A E

الأمم المتحدة

Distr.
GENERAL

A/46/206/Add.1
E/1991/93/Add.1
14 August 1991
ARABIC
ORIGINAL: ENGLISH

الجمعية العامة
المجلس الاقتصادي والاجتماعي

UNISA

الجمعية العامة
الدورة السادسة والاربعون
البند ٨٣ من القائمة الاولية*
الانشطة التنفيذية من أجل التنمية

المجلس الاقتصادي والاجتماعي
الدورة العادية الثانية لعام ١٩٩١
البند ١١ من جدول الاعمال المؤقت**
الانشطة التنفيذية من أجل التنمية

البيانات الإحصائية الشاملة عن الانشطة التنفيذية من أجل التنمية لعامي ١٩٨٨ و ١٩٨٩

مذكرة من الامين العام

إضافة

١ - طلبت الجمعية العامة في قرارها ٨١/٣٥ المؤرخ في ٥ كانون الاول/ديسمبر ١٩٨٠ من المدير العام للتنمية والتعاون الاقتصادي الدولي أن يقدم إليها تقريرا سنويا به معلومات إحصائية شاملة عن الانشطة التنفيذية التي تضطلع بها منظومة الامم المتحدة من أجل التنمية .

٢ - وقد وردت معلومات احصائية مبدئية عن عامي ١٩٨٨ و ١٩٨٩ في الوثيقتين A/44/324/Add.4-E/1989/106/Add.4 و A/45/273/Add.4-E/1990/85/Add.4 . وتتاح الآن للدول الاعضاء البيانات الاحصائية الكاملة ، وبها تنقيح لبعض الارقام التي سبق نشرها .

---

* A/46/150 .

** E/1991/100 .

91-22189 ١٧١١ش(٩١)

المرفق الاول

البيانات الاحصائية الشاملة النهائية عن الانشطة التنفيذية من أجل التنمية لعام ١٩٨٩

المحتويات

الصفحة

الانشطة التنفيذية في منظومة الامم المتحدة : نظرة إرشادية سريعة ٤

مذكرة بشأن المعلومات الإحصائية ١٧

قائمة بالجداول والرسومات

الرسم ١ - مساهمات الحكومات والمصادر الاخرى في الانشطة التنفيذي التي تضطلع بها منظومة الامم المتحدة من أجل التنمية : الصورة في عام ١٩٨٩ ..... ١٩

الجدول ألف -١ مساهمات الحكومات والمصادر الاخرى في الانشطة التنفيذية التي تضطلع بها منظومة الامم المتحدة من أجل التنمية : استعراض عام ١٩٨٢-١٩٨٩ ..... ٢٠

الجدول ألف -٣ المساهمات المقدمة الى صناديق الامم المتحدة وبرامجها ، حسب الجهة المانحة ، في عام ١٩٨٩ ..... ٢٦

الجدول ألف -٣ المساهمات في الانشطة التنفيذية لمنظومة الامم المتحدة ، حسب الجهة المانحة ، في عام ١٩٨٩ ..... ٣١

الجدول ألف -٤ المساهمات المقدمة للانشطة الخارجة عن الميزانية التي تضطلع بها الوكالات المتخصصة والمنظمات الاخرى في عام ١٩٨٩ ..... ٣٦

الجدول ألف -٥ المساهمات المقدمة للانشطة الخارجة عن الميزانية التي تضطلع بها الوكالات المتخصصة والمنظمات الاخرى : استعراض عام حسب المانحين ، ١٩٨٩-١٩٨٩ ..... ٣٧

الجدول ألف -٦ المساهمات المقدمة للانشطة الخارجة عن الميزانية التي تضطلع بها الوكالات المتخصصة والمنظمات الاخرى : استعراض عام حسب الوكالة ، ١٩٨٥-١٩٨٩ ..... ٣٩

المحتويات (تابع)

الصفحة

الرسم ٢ - النفقات على الانشطة التنفيذية التي تضطلع بها منظومة الامم المتحدة من أجل التنمية : الصورة العامة في سنة ١٩٨٩ .... ٤٠

الجدول باء -١ النفقات على الانشطة التنفيذية التي تضطلع بها منظومة الامم المتحدة من أجل التنمية : نظرة عامة ، ١٩٨٣ الى ١٩٨٩ .... ٤١

الجدول باء -٢ النفقات على الانشطة التنفيذية لمنظومة الامم المتحدة حسب البلدان أو المناطق المستفيدة ، ١٩٨٩ (الجزء الاول : منح التنمية) ٤٥

الجدول باء -٣ النفقات على الانشطة التنفيذية لمنظومة الامم المتحدة حسب البلدان أو المناطق المستفيدة ، ١٩٨٩ (الجزء الثاني : القروض والإغاثة وغيرهما) ٥٢

الجدول باء -٤ النفقات على الانشطة التنفيذية لمنظومة الامم المتحدة ، موجز اقليمي ، ١٩٨٩ ..... ٥٨

الجدول باء -٥ النفقات الممولة من المنح والمدفوعة للانشطة الانمائية ، حسب المنظمة أو الوكالة في منظومة الامم المتحدة وكيانات أخرى ، ١٩٨٩ ..... ٥٩

الجدول باء -٦ نفقات منظومة الامم المتحدة الممولة من المنح والمدفوعة للانشطة الإنمائية ، حسب القطاع ، ١٩٨٩ ..... ٦١

الجدول باء -٧ النفقات المدفوعة للانشطة التنفيذية في منظومة الامم المتحدة ، حسب فئة حالة البلد الاقتصادية أو الخاصة ، ١٩٨٩ ٦٢

الجدول باء -٨ نفقات منظومة الامم المتحدة للفرد الواحد على الانشطة التنفيذية حسب فئة حالة البلد الاقتصادية أو الخاصة ، ١٩٨٩ ٦٣

الانشطة التنفيذية في منظومة الامم المتحدة في عام ١٩٨٩ : نظرة إرشادية سريعة

١ - هناك أنواع مختلفة من تدفقات الموارد المحلية والخارجية ، عامة وخاصة ، وتجارية وخيرية ، وهي تعمل على تعزيز التقدم الاقتصادي والاجتماعي للبلدان النامية . ومن هذه التدفقات المساعدة الانمائية الرسمية ، التي تعتبر عنصرا هاما يصلح مقياسا للتعاون الانمائي وتأتي من خلال مؤسسات ثنائية ومتعددة الاطراف . وفي عام ١٩٨٩ بلغ مجموعها ٥٣,١ بليون دولار ، وهي تمثل صافي ما أنفقته الجهات المانحة على المساعدة الانمائية الرسمية[(أ)] . وجاء نحو ١٢,٥ في المائة من مجموع هذه المساعدة الانمائية الرسمية في صورة تدفقات تساهلية بواسطة مؤسسات منظومة الامم المتحدة ، وكانت موزعة بالتساوي تقريبا على المنح المرتبطة بالتنمية (٦,٥ في المائة) والقروض التساهلية (٦ في المائة) (انظر الجدول باء - ١)[(أ)] .

THE UN SYSTEM'S SHARE OF TOTAL ODA, 1989

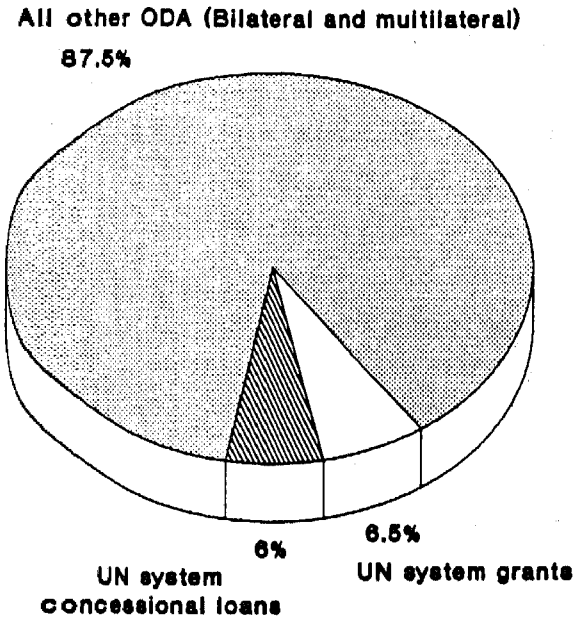

(أ) وهي البلدان الاعضاء في لجنة المساعدة الانمائية ، والبلدان غير الاعضاء في لجنة المساعدة الإنمائية بمنظمة التعاون والتنمية في الميدان الاقتصادي ، والبلدان الاعضاء في مجلس التعاضد الاقتصادي ، والبلدان العربية ، وجهات مانحة أخرى (اسرائيل والصين وفنزويلا وكوريا ونيجيريا والهند ويوغوسلافيا) .

٢ - وكما جاء بالتفصيل في هذه الوثيقة ، تشمل النفقات على الانشطة التنفيذية بواسطة منظومة الامم المتحدة : المنح المرتبطة بالتنمية ؛ والقروض التساهلية ؛ والقروض غير التساهلية ؛ والمساعدة المقدمة للاجئين والمساعدة الإنسانية والمساعدة الاقتصادية الخاصة والإغاثة في حالات الكوارث . وقد بلغت جملة هذه النفقات حوالي ٤,٣ بليون دولار في عام ١٩٨٩ (لم تحتسب من النفقات على القروض سوى التحويلات الصافية) . وكانت موزعة كما يلي : المنح الإنمائية ٣,٤ بليون دولار ، والقروض التساهلية ٣,٢ بليون دولار ، والقروض غير التساهلية ٣,٢ بليون دولار ، والانشطة الممولة من المنح لصالح اللاجئين والانشطة الإنسانية والانشطة الاقتصادية الخاصة وأنشطة الإغاثة في حالات الكوارث ٠,٩ بليون دولار . (انظر الرسم ٢ والجدول باء - ١) .

٣ - وتشمل الانشطة التنفيذية لمنظومة الامم المتحدة بأوسع معانيها جميع ما سبق . إلاّ أن من المفيد التفريق من جهة بين منح الانشطة الإنمائية وبين منح المساعدة الإنسانية والمساعدة في حالات الكوارث التي تقدمها مفوضية الامم المتحدة لشؤون اللاجئين ووكالة الامم المتحدة لإغاثة وتشغيل اللاجئين الفلسطينيين في الشرق الادنى (الاونروا) ومكتب الامم المتحدة لتنسيق عمليات الإغاثة في حالات الكوارث . ويجب تمييز هاتين الفئتين من المنح عن القروض غير التساهلية والتساهلية التي يقدمها البنك الدولي ، بما في ذلك مرفق المؤسسة الإنمائية الدولية التابع له ، والصندوق الدولي للتنمية الزراعية(ب) .

THE COMPOSITION OF
UN SYSTEM ASSISTANCE, 1989
(Excluding non-concessional loans)

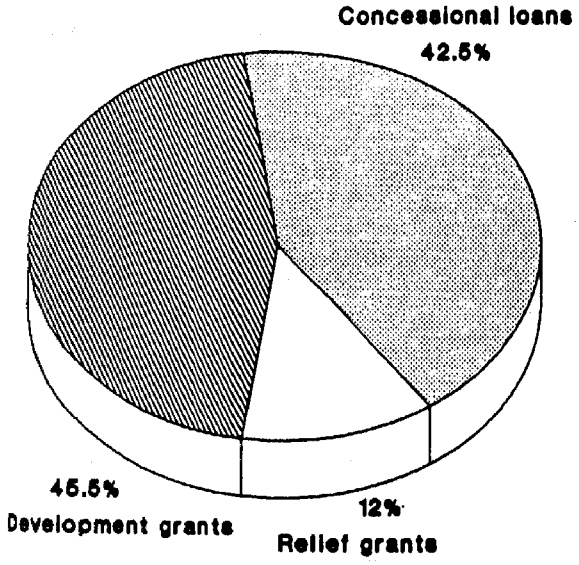

٤ - وهناك فرق هام آخر في التحليل هو تجميع القروض التساهلية والمنح الإنمائية للمنظومة واعتبارها تحويلات صافية من المساعدة التساهلية لاغراض التنمية . وقد بلغ الإجمالي ٦,٥٦ بليون دولار في عام ١٩٨٩ ، ذهب منها ٥,٩ بلايين دولار لبلدان مستفيدة فردية . وكانت المنح الإنمائية تمثل أكثر من نصف هذين المبلغين (انظر الجدول باء - ٣) .

(ب) تسهيلا للتحليل ، المفترض أن جميع أوجه التمويل بواسطة برنامج الامم المتحدة الإنمائي والاموال التي يديرها برنامج الامم المتحدة الإنمائي تأخذ شكل منح ، وأن جميع تحويلات المؤسسة الإنمائية الدولية والصندوق الدولي للتنمية الزراعية تمثل قروضا تساهلية .

٥ - أما من الناحية الجغرافية ، فقد خصص نحو أربعة أخماس مجموع الموارد التساهلية في عام ١٩٨٩ إلى منطقتي افريقيا وآسيا ومنطقة المحيط الهادئ . وكانت الانشطة في أمريكا اللاتينية ومنطقة البحر الكاريبي ، وفي غربي آسيا ، وفي الفئة "الاقاليمية والعالمية وغيرها" تمثل كل الباقي تقريبا . (انظر الجدول باء - ٤) .

صافي تحويلات منظومة الامم المتحدة من الموراد التساهلية من أجل التنمية ، عام ١٩٨٧

DISTRIBUTION BY COUNTRY ECONOMIC STATUS (GNP PER CAPITA)

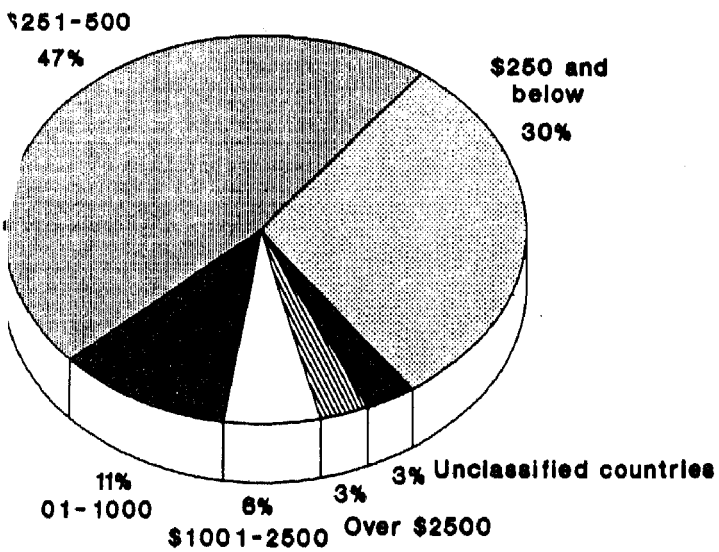

GEOGRAPHIC DISTRIBUTION: ALL ACTIVITIES

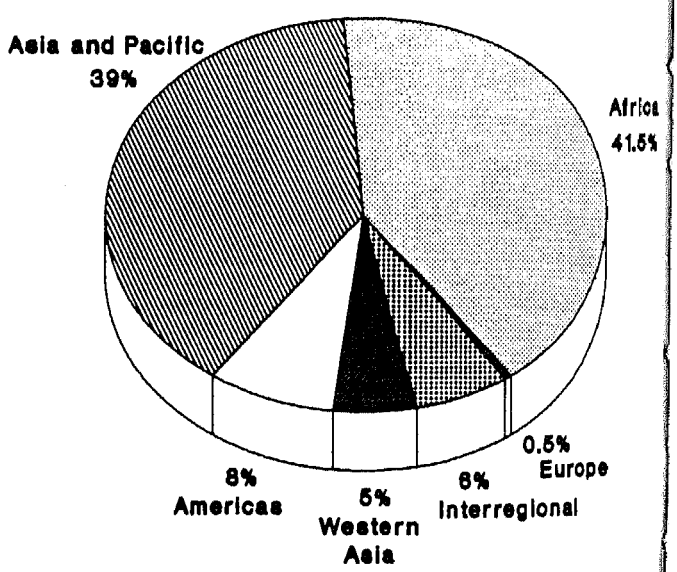

٦ - من الواضح تماما شدة تركيز منظومة الأمم المتحدة على تقديم المساعدة إلى أفقر البلدان . فقد ذهب نحو ٤٦ في المائة من إجمالي المساعدة الإنمائية التساهلية (ومنها المنح) في عام ١٩٨٩ إلى بلدان صنفت بأنها من "أقل البلدان نموا" . وذهب نحو ثلث مجموع المساعدة التساهلية الإجمالية تقريبا إلى بلدان كان نصيب الفرد فيها من الناتج القومي الإجمالي ٣٥٠ دولارا أو أقل ؛ كما أن حوالي نصفها إجمالا قد خصصت للبلدان التي لا يزيد فيها نصيب الفرد من الناتج القومي الإجمالي عن ٥٠٠ دولار . وفي عام ١٩٨٩ بلغ صافي تحويلات المساعدة الإنمائية الرسمية ٣ بلايين دولار (أي أكثر من نصف إجمالي المساعدة التساهلية للبلدان منفردة) . وذهب ثلث ذلك تقريبا لبلدان كان نصيب الفرد فيها من الناتج القومي الإجمالي يتراوح بين ٣٥١ دولارا و ٥٠٠ دولار (انظر الجدول باء - ٧) .

٧ - ويُدخل العامل الديمغرافي منظورا آخر لتوزيع المساعدة الإنمائية التساهلية للمنظومة . إذ بلغت جملة هذه الموارد عموما ١,١١ دولار للفرد عام ١٩٨٩ . أما في أشد البلدان فقرا فكانت أعلى من ذلك بكثير ، إذ بلغت ٢,٠٣ دولار للفرد (انظر الجدول باء - ٨) .

٨ - وإذا انتقلنا إلى المساعدة المقدمة لأغراض التنمية فسنجدها تمثل المساهمات المالية المقدمة بواسطة طائفة من المؤسسات ، والمعونات الغذائية لمشاريع التنمية المقدمة بواسطة برنامج الأغذية العالمي . ويتولى المنسق المقيم للأنشطة التنفيذية التي تضطلع بها منظومة الأمم المتحدة من أجل التنمية المسؤولية العامة عن تنظيم هذه المساعدة على الصعيد القطري ، إضافة إلى بعض أنشطة الإغاثة . وكما أشير في الفقرة ١ ، بلغ مجموع المساهمات من المنح في المتوسط ٦,٥ في المائة من مجموع المساعدة الإنمائية الرسمية المقدمة في عام ١٩٨٩ .

٩ - وكان توزيع النفقات التي على شكل منح لدعم الأنشطة الإنمائية في عام ١٩٨٩ كما يلي : برنامج الأمم المتحدة الإنمائي (بما في ذلك الصناديق التي يديرها البرنامج) ٩٨١ مليون دولار ، وبرنامج الأغذية العالمي ٧٦١ مليون دولار ، والنفقات الخارجة عن الميزانية (وهي تشمل الصناديق الاستئمانية للوكالات والأموال الحكومية المخصصة "للدعم الذاتي") ٧٤٩ مليون دولار ، ومنظمة الأمم المتحدة للطفولة ٥٠١ مليون دولار ، والميزانية العادية ٢٤٦ مليون دولار ، وصندوق الأمم المتحدة للسكان ١٥٧ مليون دولار . (انظر الجدولان باء - ٢ و باء - ٥) .

THE PRINCIPAL CHANNELS OF GRANT - FUNDED ACTIVITIES FOR DEVELOPMENT, 1989

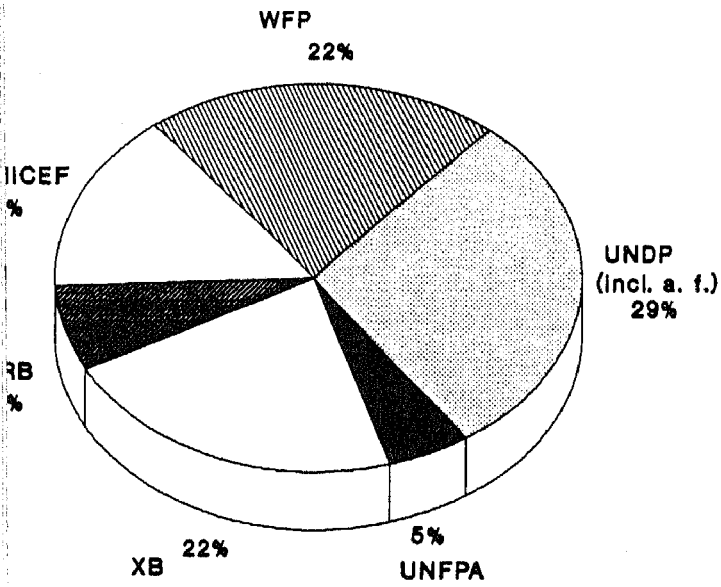

١٠ - واستفاد أكثر من ٦٠ في المائة من النفقات القطرية في عام ١٩٨٩ من المشورة الخاصة بالسياسة العامة الموحدة والمشورة الإدارية التي قدمها الممثل المقيم للبرنامج الإنمائي بوصفه أيضا الممثل الميداني الرسمي لبرنامج الأغذية العالمي ولصندوق السكان . وكان مجلس إدارة برنامج الأمم المتحدة الإنمائي - الذي يملك سلطة استعراض أنشطة البرنامج الرئيسي للبرنامج الإنمائي والأموال التي يديرها ، وأنشطة صندوق الأمم المتحدة للسكان - مسؤولا في عام ١٩٨٩ عن رصد الإنفاق على ٣٣ في المائة من هذه الأنشطة التنفيذية (انظر الجدول باء - ٣) .

THE MAIN SECTORS OF GRANT-FUNDED DEVELOPMENT ASSISTANCE, 1989

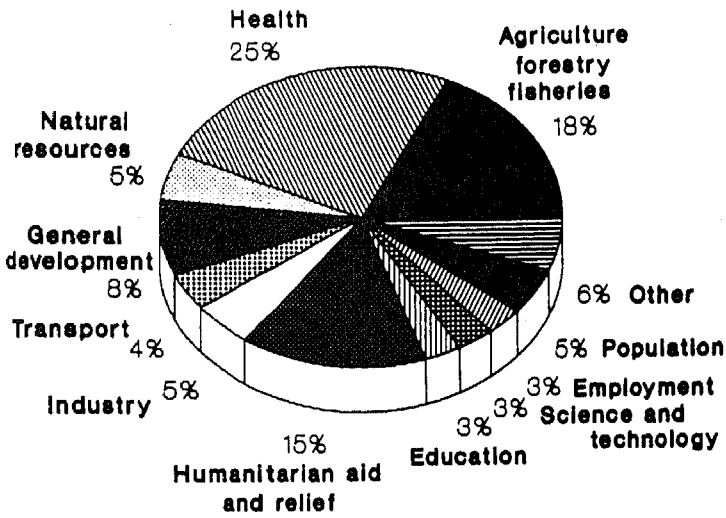

١١ - وتتنوع كثيرا القطاعات التي تغطيها المساعدة الإنمائية المقدمة من المنظومة والممولة من المنح ، ولكنها تركز بقوة على فئات مصنفة هي الصحة ، والزراعة والحراجة ومصائد الأسماك ، والمساعدة الانسانية وبرامج الإغاثة . وشملت مجالات الاهتمام الأخرى في عام ١٩٨٩ القضايا العامة للتنمية وسياستها وتخطيطها ؛ والموارد الطبيعية ؛ والصناعة والسكان ؛ والنقل والاتصالات ؛ والتعليم ؛ والعلم والتكنولوجيا ؛ والعمالة (انظر الجدول باء - ٦) .

THE PRINCIPAL CHANNELS OF "TECHNICAL COOPERATION" INCLUDING WORLD BANK/IDA, 1989

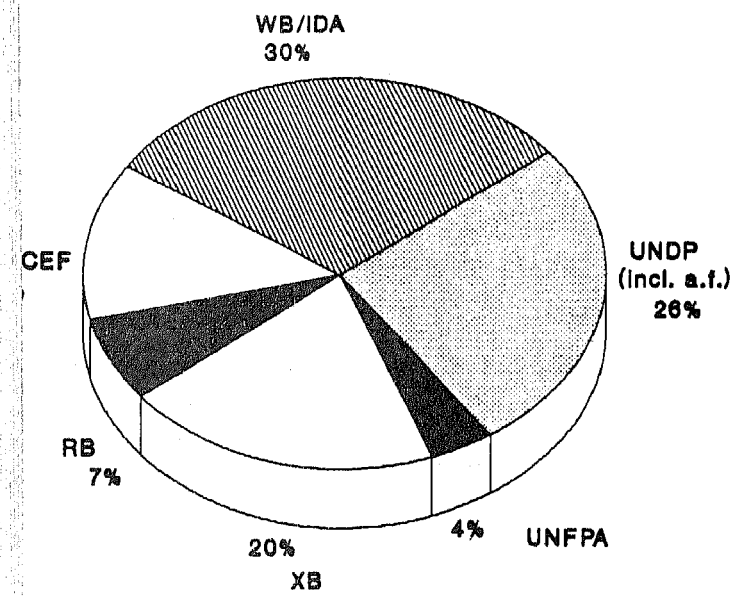

١٢ - ويؤدي استخدام مصطلح "التعاون التقني" عند تحليل الأنشطة التنفيذية إلى تحديد مختلف نوعا ما ، فهو يستبعد المعونة الغذائية لبرنامج الأغذية العالمي ، ولكنه يشمل نفقات التدريب والخبراء الاستشاريين الواردة في قروض البنك الدولي والمؤسسة الإنمائية الدولية . والمقدر أن هذا الاستخدام لأموال البنك الدولي/المؤسسة الإنمائية الدولية قد بلغ ١,١ بليون دولار من المدفوعات الإجمالية في عام ١٩٨٩ . (انظر البند التذكيري في الجدول باء - ١) . وطبقا لهذا التشكيل ، بلغ إجمالي نفقات منظومة الأمم المتحدة على التعاون التقني ٣,٨ بليون دولار موزعة بين البنك الدولي/المؤسسة الإنمائية الدولية ، وبرنامج الأمم المتحدة الإنمائي والأموال التي يديرها البرنامج ، والموارد الخارجة عن الميزانية ، واليونيسيف ، والميزانية العادية ، وصندوق الأمم المتحدة للسكان . وينبغي ملاحظة أنه بينما تعتبر نفقات التعاون التقني للبنك الدولي/المؤسسة الإنمائية الدولية أكبر من نفقات البرنامج الإنمائي ، فإنها تأتي من خلال قروض وائتمانات للحكومات ، وهي تمثل عموما اجزاء لا تتجزأ من مشاريع استثمارية معينة .

١٣ - تقوم بتنفيذ الانشطة الإنمائية الممولة من المنح ٢٨ مؤسسة ووكالة في المنظومة ، بالإضافة إلى الحكومات وبعض المنظمات غير الحكومية والكيانات الاخرى التي لا تتبع الامم المتحدة . وكانت القنوات الرئيسية لهذه النفقات في عام ١٩٨٩ هي : برنامج الاغذية العالمي (٧٦١ مليون دولار)(ج) ؛ منظمة الامم المتحدة للطفولة (اليونيسيف) (٥٠٤ ملايين دولار) ؛ منظمة الامم المتحدة للاغذية والزراعة (الفاو) (٣٨٥ مليون دولار)(ج) ؛ منظمة الصحة العالمية (٣٥٧ مليون دولار) ؛ إدارة التعاون التقني لاغراض التنمية (١٥٦ مليون دولار) ؛ برنامج الامم المتحدة الإنمائي (١٤٥ مليون دولار) ؛ منظمة العمل الدولية (١٤٠ مليون دولار) ؛ منظمة الامم المتحدة للتنمية الصناعية (اليونيدو) (١٣٨ مليون دولار) ؛ منظمة الامم المتحدة للتربية والعلم والثقافة (اليونسكو) (٨٠ مليون دولار) ؛ البنك الدولي (٦٣ مليون دولار) ؛ منظمة الطيران المدني الدولي (٤٥ مليون دولار) ؛ الوكالة الدولية للطاقة الذرية (٤٦ مليون دولار) . وبلغ حجم التنفيذ الحكومي (الوطني) ١٤٦ مليون دولار . وكان المبلغ الإجمالي لجميع الوكالات الاخرى ٤٧٠ مليون دولار (انظر الجدول باء - ٥) .

SHARES IN THE IMPLEMENTATION OF GRANT-FUNDED ACTIVITIES FOR DEVELOPMENT, 1989



(ج) ينبغي ملاحظة أن برنامج الاغذية العالمي واليونيسيف ينفذان تقريبا بصورة مباشرة جميع البرامج التي يقومان بتمويلها سواء مع الحكومات أو بواسطتها .

١٤ - ويقوم البرنامج الإنمائي (بما في ذلك الصناديق التي يديرها) بدور مركزي في تمويل وتنسيق التعاون التقني داخل منظومة الأمم المتحدة ، ولذلك فإن له صلات قوية بالوكالات المعنية بالجوانب الفنية من عمله . كما تتولى وكالات الأمم المتحدة المتخصصة مسؤولية تنفيذ ٧٢ في المائة من البرامج التي يمولها البرنامج الإنمائي . ورغم أن صندوق السكان يركز على قطاع واحد ، فإنه يحول نفقاته أيضا بواسطة اثنتي عشرة وكالة للأمم المتحدة ، فضلا عن الحكومات ؛ كما ينفذ مباشرة نحو ١١ في المائة من نفقاته .

١٥ - وعدد الوكالات المنفذة للبرنامج الإنمائي داخل منظومة الأمم المتحدة ٢٤ وكالة . وأنجزت خمس من هذه الوكالات ، بالإضافة إلى الحكومات والبرنامج ذاته ، ما قيمته ٤٧ مليون دولار على الأقل من الموارد البرنامجية الرئيسية للبرنامج الإنمائي في عام ١٩٨٩ . وكانت حصصها من الإنجاز الكلي لبرنامج الأمم المتحدة الإنمائي : الفاو ، ١٦٤ مليون دولار (١٩ في المائة) ؛ إدارة التعاون التقني لأغراض التنمية ١٠٠ مليون دولار (١١ في المائة) ؛ البرنامج الإنمائي ١٠١ مليون دولار (١١ في المائة) ؛ الحكومات ٩٨ مليون دولار (١١ في المائة) ؛ اليونيدو ٧٩ مليون دولار (٩ في المائة) ؛ منظمة العمل الدولية ٦١ مليون دولار (٧ في المائة) ؛ البنك الدولي ٥٧ مليون دولار (٧ في المائة) . وبلغ إجمالي ما أنجزته الوكالات الأخرى ٢٢١ مليون دولار (٢٥ في المائة) . (انظر الجدول باء - ٥) .

١٦ - وفي عام ١٩٨٩ موّل برنامج الامم المتحدة الإنمائي والصناديق التي يديرها ٤٤ في المائة من نفقات التعاون التقني في ٢٣ من مؤسسات منظومة الامم المتحدة الاربعة والعشرين المذكورة أعلاه . وعند إضافة نفقات صندوق الامم المتحدة للسكان يصبح من اختصاص مجلس الإدارة تمويل ٥٠ في المائة من نفقات هذه المؤسسات الـ ٢٣ المتعلقة بالانشطة التنفيذية ، وبذلك يبلغ إجماليها ٧٨٥ مليون دولار .

١٧ - وفي ذات الوقت يجب النظر إلى أهمية الدور التمويلي المركزي للبرنامج الإنمائي ولدور مجلس إدارة البرنامج في ضوء حجم وتوزيع نفقات الموارد العادية والموارد الخارجة عن الميزانية على السواء . فإذا جمعت هذه النفقات التي يتم تنفيذها طبقا لولاية ونظام كل وكالة فإنها تصبح أكبر من حجم الموارد التي يديرها البرنامج الإنمائي . ومنظمة الصحة العالمية مفوضة برصد ٦٠ في المائة على الاقل من موارد ميزانيتها العادية للتعاون الإنمائي . ولديها أكبر برنامج ممول من الميزانية العادية بفارق كبير . أما برنامج الوكالة الدولية للطاقة الذرية فينفق جزءا أكبر من ذلك على التعاون التقني . كما أن الفاو ومنظمة الصحة العالمية تحصلان على دعم كبير من الموارد الخارجة عن الميزانية . فقد بلغ مجموع النفقات الممولة من الميزانية العادية والموارد الخارجة عن الميزانية في منظمة الصحة العالمية والوكالة الدولية للطاقة الذرية والفاو ٥٣٦ مليون دولار في عام ١٩٨٩ ، أي ٧٧ في المائة من إجمالي المصروفات المدفوعة عن طريق تلك الوكالات الثلاث .

١٨ - أما اليونيسيف فهي حالة خاصة . فرغم أنها وكالة تمول نفسها بنفسها فإنها نالت في عام ١٩٨٩ من الموارد التي يديرها البرنامج الإنمائي نحو ثلاثة ملايين دولار . وبلغت مواردها من بطاقات المعايدة ٤٩,٢ مليون دولار عام ١٩٨٩ (انظر البند التذكيري الوارد في الجدول ألف - ١) .

توزيع إجمالي ما أنفقته الوكالات التي تتلقى أموالا
من البرنامج الإنمائي على المنح الإنمائية في عام ١٩٨٩

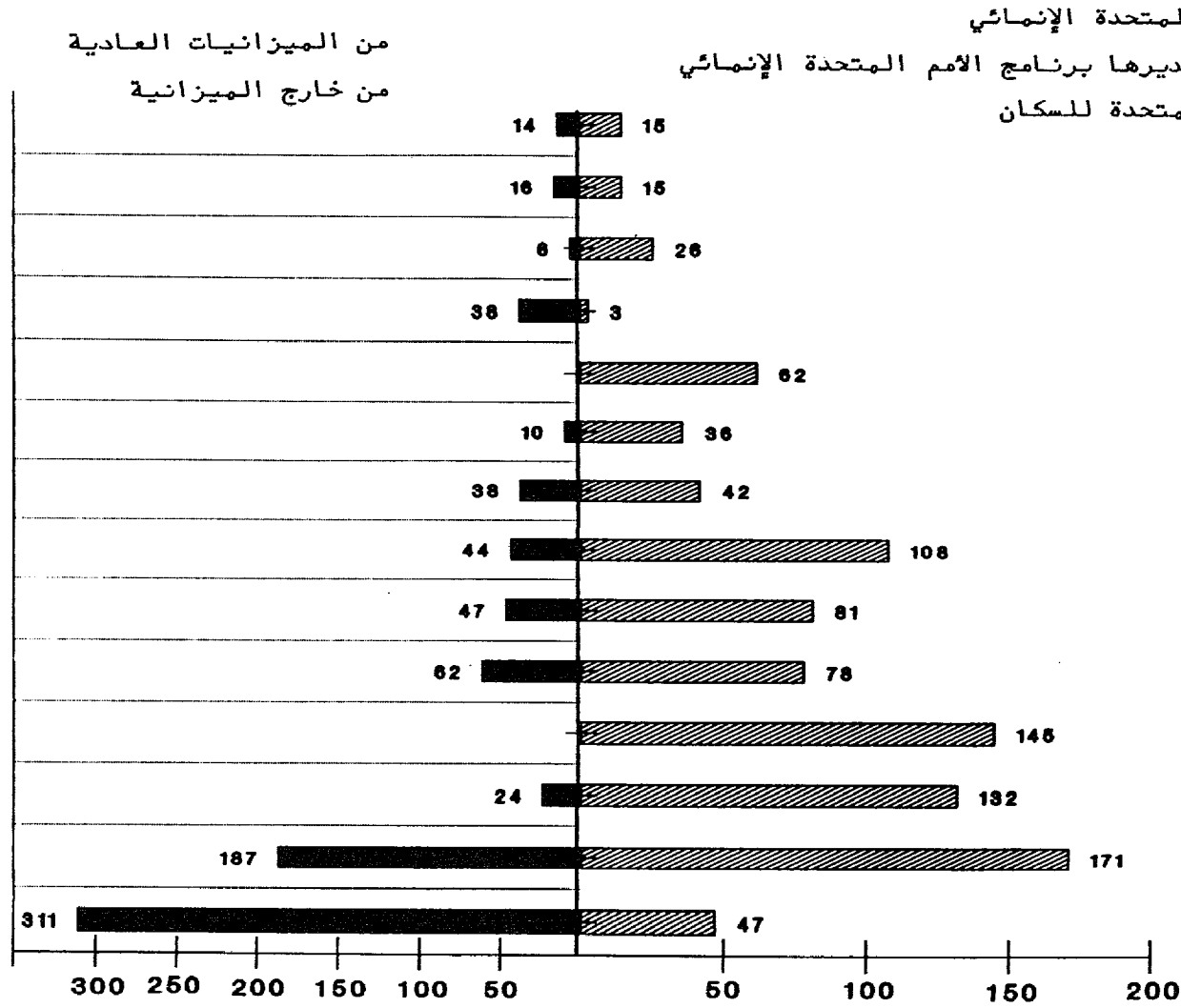

مذكرة بشأن المعلومات الإحصائية

مذكرة عامة

١ - تتطابق تغطية الارقام المستخدمة في هذا التقرير وتعريفها ومصادرها مع التغطية والتعريف والمصادر المستخدمة في تقارير السنوات السابقة في هذه السلسلة من التقارير . وأدخلت تعديلات على عرض البيانات وعناوين الاعمدة وعناوين الجداول وذلك من أجل تحقيق قدر أكبر من الوضوح والتساوق الداخلي . وأوليت في حواشي الجداول عناية لشروح الحالات الخاصة ، أو الحالات التي تكون فيها مجاميع الجداول غير متطابقة .

تعاريف وشروح

٢ - للحصول على معلومات بشأن مصادر البيانات ، انظر الفقرة ٤٥ من التقرير السنوي الاول (١٩٨١) (A/36/478 ، المرفق) وحواشي الجداول .

٣ - تمثل البيانات أرقاما نهائية لعام ١٩٨٨ وعام ١٩٨٩ . وإذا اقتضى الامر ، فيما بعد ، إدخال أي تنقيحات أخرى على هذه الارقام أو استكمالها فسيبلغ ذلك الى الجمعية العامة .

٤ - تشير البيانات المتعلقة بالمساهمات الى المساهمات الواردة من الحكومات وغيرها من المصادر الى مؤسسات في منظومة الامم المتحدة . وتستثنى من ذلك البيانات المتعلقة بالإيرادات الاخرى ، المتصلة بنقل الموارد من وكالة من وكالات المنظومة الى وكالة أخرى فيها ، والفائدة وغير ذلك ، أو صافي الارباح المحصلة من عملية بطاقات المعايدة لمنظمة الامم المتحدة للطفولة (اليونيسيف) . وتمثل البيانات المتعلقة بالنفقات والمدفوعات الدعم الذي تقدمه المنظمات الى برامج ومشاريع البلدان النامية ؛ وتستثنى من ذلك تكاليف الدعم الادارية والبرنامجية وغيرها عندما تكون معروفة . ويضطلع كل من اليونيسيف وبرنامج الاغذية العالمي بالمساعدة الإنمائية وببعض الانشطة التي لها طابع إنساني أو التي لها صفة الطوارئ . وتعرَّف المساهمات والنفقات ذات الصلة على نحو مستقل بقدر الإمكان . أما فيما يتعلق بالقروض ، يشكل صافي المدفوعات إجمالي المدفوعات بعد تسديد أصل القرض ؛ ويمثل صافي التحويلات صافي المدفوعات بعد خصم الفائدة والمصاريف الاخرى .

٥ - يشير تعبير "صناديق الامم المتحدة وبرامجها" الى الصناديق والبرامج التي أدرجتها الجمعية العامة لتشارك في مؤتمر الامم المتحدة السنوي لإعلان التبرعات للانشطة الإنمائية ، والى صناديق الامم المتحدة الاستئمانية الاخرى المتعلقة بالانشطة الإنمائية .

٦ - لا تنطوي التسميات المستخدمة في هذا التقرير واسلوب عرض مادته على التعبير عن أي رأي على الإطلاق من جانب الامانة العامة للامم المتحدة فيما يتعلق بالمركز القانوني لاي بلد أو إقليم أو مدينة أو منطقة أو المركز القانوني لسلطات هذه الجهات ، أو فيما يتعلق بتعيين حدودها أو تخومها .

٧ - يشير مصطلح "البلد" أيضا ، كما هو مستخدم في هذا التقرير ، حسب الاقتضاء ، الى الاقاليم أو المناطق .

٨ - تعني الدولارات دولارات الولايات المتحدة ، ما لم يذكر خلاف ذلك . وتستعمل العلامة العشرية "," للدلالة على الكسور العشرية . أما النقطتان (..) ، فتعنيان أن البيانات ليست متاحة أو أنها غير مبلغة بصورة مستقلة . ويشير القوسان ( ) الى عجز أو انخفاض ، ما لم يبين خلاف ذلك . وتعني الشرطة (-) أن المبلغ يساوي صفرا أو أنه ضئيل للغاية أو أن البند لا ينطبق . واستخدام الشرطة الواصلة (-) بين تاريخين يمثلان سنتين يعني كامل الفترة الممتدة بينهما ، بما في ذلك سنة البداية وسنة النهاية .

٩ - ولا يتطابق بالضرورة مجموع الارقام التفصيلية والنسب المئوية الواردة في الجداول مع الارقام الإجمالية الواردة وذلك بسبب التقريب الى أقرب رقم .

١٠ - وقد استخدمت المختصرات التالية : [لا ينطبق على النص العربي] .

١١ - ويرد شرح التعابير والتعاريف الاخرى في حواشي الجدولين ألف - ١ و باء - ١ .

الرسم ١ - مساهمات الحكومات والمصادر الاخرى في الانشطة التنفيذية التي تضطلع بها منظومة الامم المتحدة من أجل التنمية : الصورة في عام ١٩٨٩

(بملايين دولارات الولايات المتحدة)

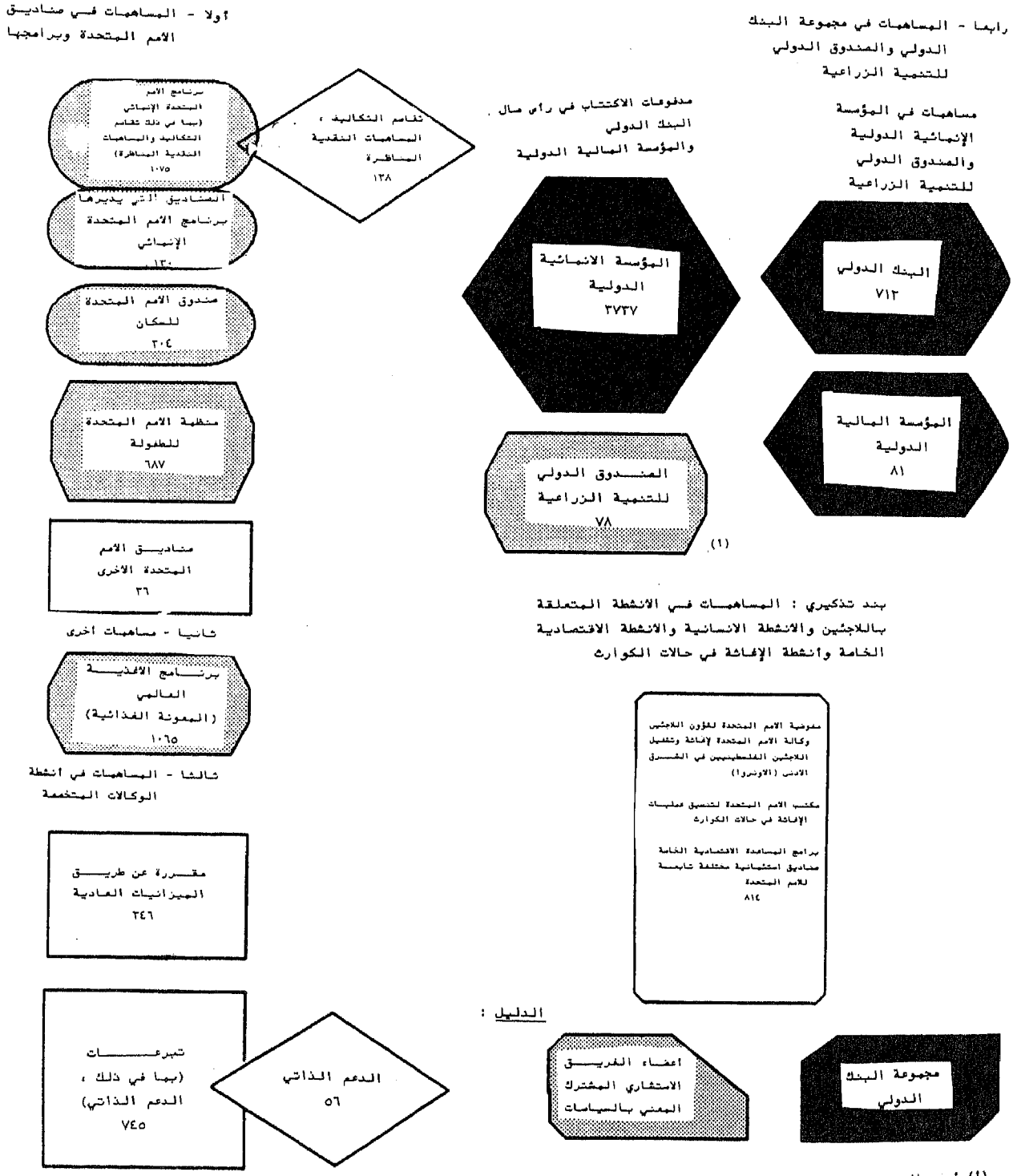

(١) أصبح الصندوق الدولي للتنمية الزراعية عضوا في الفريق الاستشاري المشترك المعني بالسياسات في عام ١٩٨٨

الجدول ألف - ١ مساهمات الحكومات والمصادر الاخرى في الانشطة التنفيذية التي تضطلع بها منظومة الامم المتحدة من أجل التنمية : استعراض عام ١٩٨٢ - ١٩٨٩

(بملايين دولارات الولايات المتحدة بالسعر الجاري)

	١٩٨٢	١٩٨٣	١٩٨٤	١٩٨٥	١٩٨٦	١٩٨٧	١٩٨٨	١٩٨٩
أولا - مساهمات في صناديق الامم المتحدة وبرامجها								
١ - مساهمات في برنامج الامم المتحدة الإنمائي(أ)	٧٧٩,٨	٨١٣,٨	٧٥٧,٣	٧٦٨,٠	٩١٣,٦	١ ٠٣٤,٩	١ ٠٧٠,٨	١ ٠٧٥,٣
٢ - مساهمات في الصناديق والصناديق الاستئمانية التي يديرها برنامج الامم المتحدة الإنمائي(ب)	٦٧,٨	١٠٧,٤	٨٣,٢	٧٩,٩	٩٣,٢	١٠٠,٩	١٣١,١	١٣٩,٩
المجموع الفرعي ١ - ٢	٨٤٧,٦	٩٢١,٢	٨٤٠,٥	٨٤٧,٩	١ ٠٠٦,٨	١ ١٣٥,٨	١ ٢٠١,٩	١ ٢٠٥,١
٣ - مساهمات في صندوق الامم المتحدة للسكان	١٣٤,٤	١٣٦,٠	١٣١,٢	١٣٨,٢	١٥٦,٤(ج)	١٧٥,٠(د)	١٩٥,٨(د)	٢٠٢,٧(د)
٤ - مساهمات في منظومة الامم المتحدة للطفولة	٣٥٢,١	٣٩٦,٨	٣٩٧,٩	٣٤٠,٠	٤١٧,٧	٥١٧,١	٥٩٦,٣	٥٨٦,٦
٥ - مساهمات في صناديق الامم المتحدة وبرامجها الاخرى(هـ)	٥٩,٧	٦٢,٤	٨١,٩	٧٣,٠	٥٠,٨	٣٩,٤(و)	٤٣,٨	٣٥,٧
٦ - مساهمات في برنامج الاغذية العالمي(ز)	٧٤٥,٠	٦٦١,١	٦٦٣,٥	٨٠٩,٤	٧٠١,١	٨٣٢,١	٩٨١,٣	١ ٠٦٤,٦
المجموع الفرعي	٣ ١٣٨,٨	٣٠٧٧,٥	٣ ٠١٥,٠	٣ ١٩٨,٥	٣ ٣٣٢,٨	٣ ٦٧٩,٤	٣ ٠١٩,٠	٣ ٠٩٥,٧
ثانيا - مساهمات في الانشطة التنفيذية التي تضطلع بها الوكالات المتخصصة								
٧ - الاشتراكات المقررة عن طريق الميزانيات العادية(ح)	١٩٨,١	٢٥٦,٨	٢٨٠,٠	٢٩٠,٨	٣١٠,٥	٣٣٠,٤	٣٧١,٩	٣٤٦,٣
٨ - الاشتراكات الخارجة عن الميزانية(ط)	٣٧٩,٨	٣٣٦,٩	٣٧٦,١	٣٤٠,١	٤٣٦,٨(ي)	٤١٥,٩(ك)	٥٣٦,٩	٧٤٥,١(ل)
المجموع الفرعي ٧ - ٨	٥٧٧,٩	٥٨٣,٧	٦٥٦,,١	٦٣٠,٩	٧٤٧,٣	٧٣٦,٣	٨٠٨,٨	٩٩١,٣
المجموع ١ - ٨	٣ ٧١٦,٧	٣ ٦٦١,٣	٣ ٦٧١,١	٣ ٨٣٩,٤	٣ ٠٨٠,١	٣ ٤١٥,٧	٣ ٨٣٧,٨	٤ ٠٨٧,٠
ثالثا - مساهمات في الصندوق الدولي للتنمية الزراعية وفي مجموعة البنك الدولي								
٩ - مساهمات في الصندوق الدولي للتنمية الزراعية	٣٩٩,٢	٣٩٩,٠	٣٦٣,٥	٥٢,٥	١٥٤,٣	٣٠٢,١(م)	٣٦١,٦(م)	٧٧,٥(م)
١٠- مساهمات في المؤسسة الإنمائية الدولية(ن)	٣ ١٦٦,٦	٣ ٨٧٦,٦	٣ ٥١٢,٣	٣ ٣٧٩,٨	٣ ٥٨٣,١	٣ ٩١٤,٦	٣ ٣٣٢,٤	٣ ٧٣٧,٤
المجموع الفرعي ٩ - ١٠	٢ ٥٦٥,٨	٣ ١٧٥,٦	٣ ٧٧٥,٨	٣ ٤٣٢,٣	٣ ٧٣٦,٤	٣ ٣١٦,٧	٣ ٥٨٤,٠	٣ ٨١٤,٩

(يتبع)

الجدول ألف - ١ (تابع)

	١٩٨٢	١٩٨٣	١٩٨٤	١٩٨٥	١٩٨٦	١٩٨٧	١٩٨٨	١٩٨٩
١١ - مدفوعات الاكتتاب في رأسمال البنك الدولي	١ ١٩٦,٦	٣٩٧,٣	٤٨٩,١	٢٢٧,٠	٦٤٧,١	٣١٩,٦	٧٤٧,٩	٧١٢,٠
١٢ - مدفوعات الاكتتاب في رأسمال المؤسسة الإنمائية الدولية	٧٨,٣	١٣,٠	٠,٣	١,٤	١١٠,٤	١١٤,٥	١١٧,٥	٨٠,٧
المجموع الفرعي ١١ - ١٢	١ ٢٧٤,٨	٤١٠,٣	٤٨٩,٣	٢٢٨,٤	٧٥٧,٥	٤٣٤,١	٨٦٥,٤	٧٩٢,٧
المجموع ٩ - ١٢	٤ ٨٤٠,٦	٣ ٥٨٥,٩	٣ ٢٦٥,١	٢ ٦٦٠,٧	٣ ٤٩٣,٩	٣ ٦٥٠,٨	٤ ٤٤٩,٤	٤ ٦٠٧,٦
المجموع الكلي	٧ ٥٥٧,٣	٦ ٢٤٧,١	٥ ٩٣٦,٣	٥ ٤٩٠,١	٦ ٥٧٤,٠	٧ ٠٦٦,٥	٨ ٢٧٧,٢	٨ ٦٩٤,٦ (س)
بنود تذكيرية								
بنود تكميلية								
مساهمات في الانشطة المتعلقة باللاجئين والانشطة الإنسانية والانشطة الاقتصادية الخاصة وأنشطة الإغاثة في حالات الكوارث (ع)	٥٨١,٨	٤٩٧,٥	٥٥٦,٣	٥٩٣,٤	٥٥٣,٣	٦١١,٣ (ع)	٦١٤,٩	٨١٤,١
صندوق البيئة التابع لبرنامج الامم المتحدة للبيئة	٣٠,٣	٢٧,٨	٢٥,٩	٤١,٣	٣٣,٨	٣٥,٧	٣٩,٩	٤٥,٣
عملية بطاقات المعايدة لمنظمة الامم المتحدة للطفولة (ص)	١٦,٧	١٨,١	١٤,٨	١٠,١	٣٣,٥	٣٠,٤	٨٠,٦	٤٩,٣
بنود تفسيرية								
تقاسم التكاليف والمساهمات النقدية المناظرة المقدمة من الحكومات الى برنامج الامم المتحدة الإنمائي (ف)	٨٣,٥	٩٩,٨	٩٢,٥	٩٨,٦	١١٦,٣	١٣٢,١	١٢٧,٧٤	١٣٨
مساهمات "الدعم الذاتي" الحكومية المقدمة إلى المنظمات والوكالات (ر)	١٠٥,٠	٧٩,٧	١٣١,١	٧٦,٧	٧٠,٩	٦٩,٣	٨١,٨	٥٥,٨
أموال تلقتها وكالات الامم المتحدة من أجل انشطة مولت في إطار قروض الائتمانات من البنك الدولي	٤٧,٦	٤١,٥	٣٨	٣٧,٧	٤٨	٥٤,٣	٥٣,٦	٤٤,٣

المصدر : البيانات المالية لصناديق الامم المتحدة وبرامجها ولبرنامج الاغذية العالمي ، التقريران الداخليان للبنك الدولي والصندوق الدولي للتنمية الزراعية DP/1988/55 و DP/1989/60 و DP/1990/74 . انظر أيضا الجدولين ألف - ٢ و ألف - ٣ . وللاطلاع على تعاريف المصطلحات ، انظر المذكرة بشأن المعلومات الإحصائية .

حواشي الجدول ألف - ١

(أ) بما في ذلك تقاسم التكاليف والمساهمات النقدية المناظرة من الحكومات ، والمساهمات في صندوق التدابير الخاصة لصالح أقل البلدان نموا .

(ب) بما في ذلك صندوق المشاريع الإنتاجية ، والصندوق الخاص للبلدان النامية غير الساحلية ، والصندوق الدائر لاستكشاف الموارد الطبيعية ، وصندوق متطوعي الأمم المتحدة ، وصندوق الأمم المتحدة لتسخير العلم والتكنولوجيا لأغراض التنمية ، وصندوق الأمم المتحدة الإنمائي للمرأة ، وصندوق الأمم المتحدة الاستئماني لأنشطة منطقة السهل السوداني ؛ والصناديق والحسابات والصناديق الاستئمانية الأخرى التابعة لبرنامج الأمم المتحدة الإنمائي ، بما في ذلك الصناديق الاستئمانية التي أنشأها مدير البرنامج ، والمساهمات في برنامج الموظفين المبتدئين من الفئة الفنية . وهذا يشمل مساهمات تقاسم التكاليف في هذه الصناديق .

(ج) لا يدخل في ذلك المساهمات في الصناديق الاستئمانية لصندوق الأمم المتحدة للسكان التي بلغت ٣,٧ من ملايين الدولارات ، ولا المساهمات المقدمة من الحكومات من أجل "برامج السكان الخاصة" ، التي بلغت ١٤,٣ من ملايين الدولارات في عام ١٩٨٦ . ولو اضيفت هذه المساهمات لبلغ المجموع ١٧٤,٣ مليون دولار .

(د) بما في ذلك مساهمات في الصناديق الاستئمانية و "برامج السكان الخاصة" لصندوق الأمم المتحدة للسكان . ولو استبعدت هذه المساهمات (كما حدث عام ١٩٨٦ وما قبله) لبلغ المجموع ١٤٩,٤ مليون دولار لسنة ١٩٨٧ و ١٦٨ مليون دولار لسنة ١٩٨٨ و ١٨٠ مليون دولار لسنة ١٩٨٩ .

(هـ) البرامج الأخرى التي تدخل في نطاق مؤتمر الأمم المتحدة لإعلان التبرعات للأنشطة الإنمائية ، والمساهمات الأخرى في هيئات الأمم المتحدة من مصادر خارج منظومة الأمم المتحدة . وقد تحولت منظمة الأمم المتحدة للتنمية الصناعية (اليونيدو) إلى وكالة متخصصة بتاريخ ١ كانون الثاني/يناير ١٩٨٦ . ونتيجة لذلك ، أدرجت جميع المساهمات المقدمة إلى اليونيدو في البند ٨ بدلا من البند ٥ من الجدول ، بداية من بيانات عام ١٩٨٦ .

حواشي الجدول ألف - ١ (تابع)

(و) ابتداء من بيانات عام ١٩٨٧ ، أصبحت طريقة حساب البنود المدرجة في هذا السطر متمشية مع الوثيقة السنوية لبرنامج الامم المتحدة الإنمائي عن انشطة التعاون التقني لمنظومة الامم المتحدة الممولة من الميزانية العادية ومن خارج الميزانية بأموال آتية من جهات غير البرنامج الإنمائي (قارن DP/1990/74) . وتسهيلا للإحالة ، فإن البند المقابل لذلك في عام ١٩٨٦ يبلغ ٣٣,٩ مليون دولار .

(ز) بما في ذلك المساهمات في الاحتياطي الغذائي الدولي للطوارئ (١٤٧,٢ من ملايين الدولارات في عام ١٩٨٧) والمساهمات من موارد خارجة عن الميزانية للاعوام ١٩٨٧ و ١٩٨٨ و ١٩٨٩ والتي تبلغ ٩٩,٣ مليون دولار و ١٣٤,٨ مليون دولار و ٣٠٨ ملايين دولار ، على التوالي .

(ح) أي النصيب المقدر في الميزانية العادية لتمويل نفقات التعاون التقني فيما يتصل بتوزيع الانصبة المقررة فيما بين الدول الاعضاء .

(ط) أي التبرعات الآتية من مصادر ثنائية رسمية وغير رسمية ومن مصادر متعددة الاطراف غير صناديق الامم المتحدة وبرامجها ، ومن مساهمات "الدعم الذاتي" التي تقدم إلى المنظمات . وهي تشمل أيضا حتى نهاية عام ١٩٨٦ الموارد الآتية عن طريق البنك الدولي ، وجزءا من المساهمات في كيانات الامم المتحدة .

(ي) بما في ذلك مبلغ ٤٨ مليون دولار جاء عن طريق البنك الدولي ، ومبلغ ٣٣,٩ مليون دولار مساهمة في كيانات الامم المتحدة . ولو استبعد هذان المبلغان لاصبح المجموع ٣٥٤,٩ مليون دولار .

(ك) ابتداء من عام ١٩٨٧ ، لم تعد الموارد الآتية عن طريق البنك الدولي ومن المساهمات في كيانات الامم المتحدة محسوبة في هذا السطر . وفيما يتعلق بالموارد الاولى ، انظر بند التذكير الوارد في أسفل الجدول ؛ أما عن الموارد الثانية فانظر الحاشية (و) أعلاه . ولو اضيفت هذه العناصر (كما حدث في عام ١٩٨٦ والسنوات السابقة) لبلغ المجموع ٤٩٩,٥ مليون دولار .

(ل) نُقح الرقم الوارد في الوثيقة A/45/273/Add.4 على أساس معلومات مصححة .

حواشي الجدول ألف - ١ (تابع)

(م) من أصل مجموع المساهمات الواردة في الاعوام ١٩٨٧ و ١٩٨٨ و ١٩٨٩ على التوالي ، هناك مبلغ ٨١,٨ مليون دولار ومبلغ ١٢,٦ مليون دولار يتعلقان بالبرنامج الخاص للبلدان الافريقية جنوبي الصحراء الكبرى المتأثرة بالجفاف والتصحر ، وهو تابع للصندوق الدولي للتنمية الزراعية .

(ن) تمثل المبالغ المقيدة للفترة ١٩٨١ - ١٩٨٥ الدفعات السنوية للمساهمات في المؤسسة الإنمائية الدولية المقيدة بناء على مذكرة إيداع . أما ابتداء من عام ١٩٨٦ ، فقد أصبح المبلغ المقيد مسجلا على أساس مذكرة التحصيل التي ترى المؤسسة الإنمائية الدولية أنها تعطي صورة أدق . وبذلك يكون المبلغ المقيد لعام ١٩٨٦ على أساس مذكرة الإيداع ٣ ٦٥٣,٩ مليون دولار ، وتكون المبالغ المقيدة السابقة بناء على مذكرة التحصيل كما يلي : ١ ٩٦٤,٧ مليون دولار لعام ١٩٨١ ، و ٢ ١٥٩ مليون دولار لعام ١٩٨٢ ، و ٢ ٦٩٨,٣ مليون دولار لعام ١٩٨٣ ، و ٢ ٤٢٣,٤ مليون دولار لعام ١٩٨٤ ، و ٢ ٠٣٣,٦ مليون دولار لعام ١٩٨٥ .

(س) نظرا لتنقيح الأرقام في المساهمات الخارجة عن الميزانية ، يختلف المجموع عن المجموع الوارد في الوثيقة A/45/273/Add.4 .

(ع) بما في ذلك المساهمات المقدمة لمكتب مفوض الامم المتحدة السامي لشؤون اللاجئين ، ووكالة الامم المتحدة لإغاثة وتشغيل اللاجئين الفلسطينيين في الشرق الادنى (الاونروا) ، ومكتب الامم المتحدة لتنسيق عمليات الإغاثة في حالات الكوارث ، وصناديق الامم المتحدة الاستئمانية للمساعدة الطارئة (ومنها برامج المساعدة الاقتصادية الخاصة) ، وذلك من مصادر خارج منظومة الامم المتحدة . وهي تشمل أيضا المساهمات في الإغاثة الطارئة للبنان ، التي عبأتها الامم المتحدة لغاية عام ١٩٨٦ . أما عن المساهمات في عمليات الطوارئ التابعة لبرنامج الاغذية العالمي فانظر الحاشية (ز) أعلاه .

(ف) ابتداء من عام ١٩٨٧ ، لم تعد الموارد التي عبأتها الامم المتحدة (ولكن لم تساهم فيها) من أجل الإغاثة الطارئة للبنان محسوبة في هذا السطر . وتسهيلا للإحالة ، كانت هذه الموارد المبينة التي جمعت عام ١٩٨٦ تبلغ ١٨ مليون دولار .

حواشي الجدول ألف - ١ (تابع)

(ص) تمثل صافي الارباح من عملية بيع بطاقات المعايدة ، التي تستخدم مواردها بعد ذلك في الانشطة التنفيذية .

(ق) المبالغ المتلقاة والواردة في أرقام السطر الاول أعلاه ، تقدم هنا منفصلة للإحالة .

(ر) المبالغ المتلقاة والواردة في أرقام السطر ٨ أعلاه ، إنما تقدم هنا تسهيلا للإحالة .

الجدول ألف - ٢ - المساهمات المقدمة إلى صناديق الامم المتحدة وبرامجها ، حسب الجهة المانحة ، في عام ١٩٨٩

(بآلاف دولارات الولايات المتحدة)

	برنامج الامم المتحدة الإنمائي (١)	الصناديق التي يديرها برنامج الامم المتحدة الإنمائي (٢)	صندوق الامم المتحدة للسكان (٣)	منظمة الامم المتحدة للطفولة (٤)	صناديق الامم المتحدة الاخرى (٥)	برنامج الاغذية العالمي (٦)	المجموع (١ - ٦) (٧)	بند تذكيري : منح الإعاشة وما يتصل بها (٨)	بند تذكيري : صندوق البيئة التابع لبرنامج الامم المتحدة للبيئة (٩)
الدول الاعضاء									
اتحاد الجمهوريات الاشتراكية									
السوفياتية	٣٤	٣ ٩١٤	٥٣٦	١٦ ٠٠٣	صفر	صفر	١٩ ٤٦٧	٤٨٧	٤ ٢٦٣
اثيوبيا	٣٧٩	صفر	صفر	٥٠	صفر	صفر	٣٢٩	صفر	صفر
الارجنتين	١٣ ٦٣٤	صفر	صفر	١٥٠	(٦٠)	١ ٩٠٦	١٤ ٦٣٠	صفر	صفر
الاردن	٢٣٩	صفر	١٨	١٨	صفر	٥	٢٧٠	٣٣٥	١٠
اسبانيا	٦ ٤٤٣	٣٩٤	٢٣٥	٦ ٠٥١	صفر	١ ٧٤٥	١٤ ٨٦٨	٥ ١٨١	١ ٠٣٨
استراليا	١٤ ١٣٩	١ ٨٩٤	٧٨٥	٩ ٦٠٦	٨١٣	٤٥ ٣٠٣	٧٣ ٥٣٩	١٣ ٤٤٣	٣٠٦
اسرائيل	٧٣	صفر	صفر	٥٠	صفر	صفر	١٣٢	٨٨	١٣٣
افغانستان	٨٦٧	٣	٣	٣٥	صفر	صفر	٩٠٧	صفر	صفر
اكوادور	١ ١٩٤	صفر	صفر	٢٥	(١)	١٦	١ ٢٣٤	١	١
ألبانيا	٨	صفر	صفر		صفر	صفر	٨	صفر	صفر
ألمانيا (جمهورية - الاتحادية)	٦٩ ٧٤٧	٤ ٤٣٧	٢١ ٠٥١	١٩ ٥٦٨	٢ ٦٥٦	٣٧ ٤٥٨	١٥٤ ٩٠٧	٤١ ٩٩٥	٣ ٨٨٧
الإمارات العربية المتحدة	٥٠٠	صفر	صفر	٥٧١	صفر	صفر	١ ٠٧١	صفر	صفر
أنتيغوا وبربودا	١	صفر	صفر	صفر	صفر	صفر	١	صفر	صفر
اندونيسيا	١ ١٠٠	٣٠	١٥٠	٣٠١	٩١	٣٩٥	١ ٩٦٧	٤٣	٥٠
أنغولا	٣٥	صفر	صفر	٦	صفر	صفر	٤١	صفر	١٨٦
أوروغواي	١ ٤٠٧	صفر	٧	١٥	٣٦	صفر	١ ٤٦٥	صفر	٦
أوغندا	٩٣	٤	٣	١٧	صفر	صفر	١١٥	صفر	صفر
ايران (جمهورية - الإسلامية)	١٣٣	صفر	صفر	صفر	١٥	صفر	١٤٨	٣٠	٢٤
ايرلندا	٤٧٤	٧١	صفر	٤٧٤	صفر	٩٣٣	١ ٩٥٢	٣٩٥	٣٩
ايسلندا	٤ ٥٦٩	صفر	٣	٣٦	صفر	١٧	٤ ٦١٥	٣١	٤
ايطاليا	٨٢ ٧٤٠	١٠ ٠٠٨	٣ ٨٥٣	٦٥ ١٨٦	٣ ٨١٠	٣٣ ٣٩٥	١٩٧ ٩٩١	٣٠ ٨٣٠	٧١٨
بابوا غينيا الجديدة	٦٥٥	صفر	٢	صفر	١٢	صفر	٦٦٩	صفر	صفر
باراغواي	١٤٨	صفر	صفر	صفر	٥٢	صفر	٢٠٠	صفر	صفر
باكستان	١ ٠٧٣	٩٨	٥٠٠	١٧٣	٣٠	٦٦٣	٣ ٥٣٦	٣٣	١٢
البحرين	٥٧	صفر	-٣	صفر	صفر	صفر	٥٥	٣٠	صفر
البرازيل	١٦ ٩٧٥	صفر	صفر	٣ ١١٧	١٣٦	صفر	٣٠ ٢٢٨	صفر	صفر
بربادوس	٥٤	١	صفر	٣	صفر	٣ ٥٧٩	٣ ٦٣٧	١٧	٩
البرتغال	٣٠٥	١٥	٤٦	٢٥	صفر	٩٠	٤٨١	٢١٩	١٣
بروني دار السلام	٣٠٢	صفر	صفر	صفر	٥	صفر	٢٠٧	٥٠	صفر
بلجيكا	١٦ ١٠٩	٣ ٦١٠	٢٧٨	٣ ٤٣٩	١ ٢٧٤	٣١ ٦٤٤	٥٦ ٣٥٤	٣ ٥٢١	٢٧٦
بلغاريا	١ ٠٢٧	صفر	صفر	٤٣	صفر	صفر	١ ٠٧٠	صفر	١٨
بليز	صفر	صفر	صفر	صفر	صفر	صفر	صفر	صفر	٢٨
بنغلاديش	٢ ٦٠٦	١٥	٣٦	١٣	١٥	٨٢٥	٣ ٥١٠	٢٥	صفر
بنما	٣٦	صفر	صفر	٣٥	٢٠٦	صفر	٢٥٧	صفر	صفر
بنن	٤٣٩	صفر	صفر	صفر	صفر	صفر	٤٣٩	صفر	صفر
بوتان	٩	٣	٣	٦	صفر	٣	٢٥	صفر	صفر
بوتسوانا	١ ٤٠٢	١١	صفر	٨	صفر	٧	١ ٤٣٨	٥	صفر
بوركينا فاصو	صفر	صفر	صفر	١	صفر	٣٠	٣١	صفر	صفر
بوروندي	٣٧	٣	صفر	٣	صفر	٣	٣٣	٣	صفر
بولندا	٣٠٦	صفر	٣	٨	صفر	صفر	٣١٧	صفر	صفر
بوليفيا	٣ ٦٢٥	صفر	صفر	٦٣	صفر	صفر	٣ ٦٨٧	صفر	صفر

(يتبع)

الجدول ألف - ٣ (تابع)

	برنامج الأمم المتحدة الإنمائي (١)	المصانديق التي يديرها برنامج الأمم المتحدة الإنمائي (٢)	صندوق الأمم المتحدة للسكان (٣)	منظمة الأمم المتحدة للطفولة (٤)	صناديق الأمم المتحدة الأخرى (٥)	برنامج الأغذية العالمي (٦)	المجموع (١ - ٦) (٧)	بند تذكيري: منح الإغاثة وما يتصل بها (٨)	بند تذكيري: صندوق البيئة التابع لبرنامج الأمم المتحدة للبيئة (٩)
الدول الأعضاء (تابع)									
بيرو	١٥١	٤٨	صفر	صفر	صفر	صفر	١٩٩	صفر	صفر
تايلند	١ ١٤٨	٤	٩٩	٣٧٤	٢٥	٣٩	١ ٥٧٩	٣٠	٣٩
تركيا	١ ٥٣٥	٥١	صفر	٥٠	صفر	٣٣٣	١ ٨٦٩	٥٥	٣٥٧
ترينيداد وتوباغو	١ ٠٥٤	صفر	صفر	صفر	صفر	صفر	١ ٠٥٤	صفر	٢
تشاد	٢١٦	١١	صفر	صفر	صفر	صفر	٣٣٧	صفر	صفر
تشيكوسلوفاكيا	٣٧٥	صفر	صفر	١٠٠	صفر	صفر	٣٧٥	صفر	٦١
توغو	١٥٥	٤	٩	صفر	صفر	صفر	١٦٨	صفر	١١٢
تونس	٥٧١	٤٣	٣٦	٥٧	صفر	٤٠	٧٣٧	١٩	٣١
جامايكا	٩٦٣	٧	صفر	٤	صفر	صفر	٩٧٣	١٠	٣٣
الجزائر	٦٨٣	٥	٤٠	٥٠	صفر	١٣١	٩٠٨	٥٠	٣٠
جزر البهاما	صفر	صفر	٣	٦	صفر	صفر	٨	٥	٩
جزر القمر	صفر	صفر	صفر	٣	صفر	صفر	٣	صفر	صفر
جمهورية افريقيا الوسطى	(٨٩)	صفر	٣	٦	صفر	٣	(٧٨)	صفر	صفر
جمهورية أوكرانيا الاشتراكية السوفياتية	٧٤٤	صفر	صفر	١ ٦٣٦	صفر	صفر	٢ ٣٧٠	صفر	٥٣
جمهورية بيلوروسيا الاشتراكية السوفياتية	٣٩٨	صفر	صفر	١ ٤١٤	صفر	صفر	١ ٧١٣	صفر	٣١
جمهورية تنزانيا المتحدة	١٩	١	٤	٦	صفر	٧	٣٧	٣٠	صفر
الجمهورية الدومينيكية	٤٨٤	صفر	صفر	صفر	٨٣	صفر	٥٦٧	صفر	١١
الجمهورية الديمقراطية الالمانية	٥٣٧	صفر	صفر	٤٠٨	صفر	١ ١٩٦	٢ ١٤١	صفر	٣١٠
الجمهورية العربية السورية	١ ٣٣٢	٣	١٤٥	٣٣	صفر	صفر	١ ٥٠١	٦٩	١ ٩٣٥
جمهورية لاو الديمقراطية الشعبية	٦٣	١٣	٣	٥	صفر	١	٨٣	٦	صفر
جنوب افريقيا	صفر	صفر	صفر	صفر	صفر	صفر	صفر	صفر	٧
جيبوتي	٣٠٦	صفر	صفر	١	صفر	١	٣٠٨	صفر	صفر
الدانمرك	٧٣ ٠٥٧	٣٠ ٧٤٣	١١ ٦٣٩	٣٦ ٨٤٦	١ ٣٠٦	٣٠ ٤٣٩	١٦٤ ٠١٠	٣٠ ١٦٥	٥١٦
دومينيكا	٢٣٣	صفر	صفر	١	صفر	صفر	٢٣٤	صفر	صفر
الرأس الاخضر	٥٥	صفر	صفر	صفر	صفر	صفر	٥٥	صفر	صفر
رواندا	٥٣١	صفر	صفر	٤	صفر	٣	٥٣٧	صفر	صفر
رومانيا	٤٧٨	صفر	٤	٩	صفر	صفر	٤٩١	٨٠	صفر
زائير	صفر	٨	٣٣	٣	١	صفر	٣٣	صفر	(١٧)
زامبيا	٥٦	١	٣	٣٣	١	صفر	٨٣	٦	صفر
زمبابوي	٧٦	٦٦	١	١٦	صفر	١٣	١٧١	صفر	١
سادوا	٧٦	صفر	صفر	صفر	صفر	صفر	٧٦	صفر	صفر
سان تومي وبرينسيبي	١٦٠	صفر	صفر	صفر	صفر	٣	١٦٣	صفر	صفر
سانت فنسنت وجزر غرينادين	٣٤	صفر	صفر	صفر	صفر	صفر	٣٤	صفر	١٣
سانت كيتس ونيفس	١٨	صفر	١	١	صفر	صفر	٢٠	صفر	٥
سانت لوسيا	٩٦	صفر	١	٥	صفر	صفر	١٠٣	صفر	٩
سري لانكا	١ ٣٤٣	٣	١٠	١٦	١٣	٦٦	١ ٣٥٠	٤	(٣)
السلفادور	٥٣٧	صفر	صفر	صفر	صفر	صفر	٥٣٧	١	(١)
سنغافورة	٣٣٠	صفر	صفر	صفر	٥	صفر	٣٣٥	١٥	٤
السنغال	٣٠٦	صفر	٧٩	صفر	صفر	٣١	٣٠٦	صفر	٤٧

(يتبع)

الجدول الف - ٢ (تابع)

	برنامج الأمم المتحدة الإنمائي (١)	الصناديق التي يديرها برنامج الأمم المتحدة الإنمائي (٢)	صندوق الأمم المتحدة للسكان (٣)	منظمة الأمم المتحدة للطفولة (٤)	صناديق الأمم المتحدة الأخرى (٥)	برنامج الأغذية العالمي (٦)	المجموع (١ - ٦) (٧)	بند تذكيري: منح الإعاشة وما يتصل بها (٨)	بند تذكيري: صندوق البيئة التابع لبرنامج الأمم المتحدة للبيئة (٩)
الدول الأعضاء (تابع)									
سوازيلند	٩٥٧	صفر	صفر	٣	صفر	صفر	٩٦٠	صفر	صفر
السودان	٨٤	صفر	صفر	٣١٦	صفر	صفر	٤٠٠	٣	صفر
السويد	١٠٦ ٩٨	٢٧١ ١٧	٣٠٤ ١٨	٣١٧ ٧٦	٤٠٩ ٢	٩٣٣ ٤٠	٢٣٠ ٢٥٣	٥٧٣ ٥٠	٦٢٨ ٣
سيراليون	صفر	صفر	صفر	٨	صفر	صفر	٨	صفر	صفر
سيشيل	١	صفر	صفر	صفر	صفر	صفر	١	صفر	صفر
شيلي	٦٩٣ ١	٥	٥	٧٠	صفر	صفر	٧٧٣ ١	١٥	٧
الصومال	٣١٠	صفر	صفر	١	صفر	صفر	٣١١	صفر	صفر
الصين	٧٨٠ ٤	٣٨٤	٦٥٠	٦٠٠	١٧٣	٧٥٠	٣٣٦ ٧	١٧٩ ١	١٤٢
العراق	٨٦٥	صفر	صفر	١٠١	صفر	صفر	٩٦٦	صفر	صفر
عمان	٠٣٧ ٤	صفر	صفر	٤١	صفر	صفر	٠٧٨ ٤	صفر	١٠
غابون	(٣٣)	صفر	صفر	صفر	صفر	صفر	(٣٣)	صفر	صفر
غامبيا	٨	٥١٧	صفر	صفر	صفر	صفر	٥٢٤	صفر	صفر
غانا	١٦٣	٥	٥	٥	صفر	٩	١٨٧	صفر	صفر
غرينادا	٢٧	صفر	صفر	صفر	صفر	صفر	٣٧	صفر	صفر
غواتيمالا	٩٠٣	١	صفر	٧	٨٤	صفر	٩٩٥	صفر	صفر
غيانا	١٣٠	١	صفر	٢	صفر	صفر	١٣٣	صفر	٦٦
غينيا	٦٦	صفر	صفر	صفر	صفر	٢	٦٨	١	صفر
غينيا الإستوائية	٣٥	صفر	صفر	صفر	صفر	صفر	٣٥	صفر	صفر
فرنسا	٨٦٣ ٤٣	٣٥٢ ٣	٦٩٣	٩٨٣ ١١	٨٤١	٢٣٦ ٩	٨٥٧ ٦٨	٩٨٤ ١٠	٦٧١ ٣
الفلبين	٦٦٤ ١	٣٩	صفر	٣٤٤	١١	١٠	٩٥٨ ١	٥	٣٦
فنزويلا	٥٥٤	صفر	صفر	صفر	٣٠٦	٣٧	٧٨٧	١٠	١٤٦
فنلندا	٧١٣ ٣٧	٩٤٧ ٩	٩١١ ١٤	١١١ ٣٣	٤٦٠	٣١٨ ٤٧	٤٥٩ ١٤٣	٤٦٥ ٣٤	٣٩٣ ١
فيجي	٣٧٩	١	١	١	٣	صفر	٣٨٤	صفر	صفر
فييت نام	صفر	صفر	صفر	٧	صفر	صفر	٧	صفر	صفر
قبرص	٣٠٨	٣	٧٥٠	٣	صفر	٣	٠٦٤ ١	٣١	٩
قطر	٣١٣	صفر	صفر	صفر	صفر	صفر	٣١٣	٣٠٠	صفر
الكاميرون	٤٦٩	٥	٤		صفر	صفر	٤٧٩	٤	صفر
كندا	١٩٦ ٥٧	٠٨٨ ٨	٧١٠ ١٠	٥٤٧ ٤٣	٣٩٣ ١	٥٤٣ ١٣١	٣٧٦ ٢٥٣	٦٤٠ ٣٧	٥٠
كوبا	٤٠٣ ١	٣٦	صفر	٧٣	٣٠٧	٠٦٠ ١	٧٦٩ ٢	١٦٧	٢٢
كوت ديفوار	١٩٥	صفر	صفر	٤٧	صفر	صفر	٣٤٣	صفر	صفر
كوستاريكا	٤٩٦	صفر	صفر	١٣	٣٩٧	١٠	٨١٦	٧	٢٤
كولومبيا	٦٣٣ ٩	٣	١٥	٤٥٤	٢٠٧	١٦١	٤٦٣ ١٠	٣٣	٦٤
الكونغو	١٠٥	صفر	صفر	صفر	صفر	صفر	١٠٥	صفر	صفر
الكويت	٣١٨ ٢	صفر	٢٥	صفر	صفر	صفر	٣٤٣ ٢	١٠٠٠ ١	٥٠
كينيا	١٣٠	صفر	صفر	١٩	صفر	صفر	١٣٩	١	١٠٦
لبنان	صفر	صفر	صفر	٩	صفر	١	١٠	صفر	صفر
لختنشتاين		صفر	صفر	صفر	صفر	صفر	صفر	٨٨	صفر
لكسمبرغ	١٣٤	صفر	١٢	٤٣٦	صفر	٣٣	٦١٥	٥٣٩	١١
ليبريا	٩٠٠ ١	صفر	صفر	٥	صفر	صفر	٩٠٥ ١	صفر	٣٣
ليسوتو	٣٩	٣	صفر	١	صفر	١٦	٥٨	صفر	صفر
مالطة	٩١	صفر	صفر	٦	صفر	٣	٩٩	٤	٧
مالي	١٥٣	صفر	صفر	صفر	صفر	صفر	١٥٣	صفر	صفر
ماليزيا	٣٤٣ ١	صفر	١٥	٩٣	٧	٣	٤٦١ ١	٩٣	٥٨

(يتبع)

الجدول ألف - ٢ (تابع)

	برنامج الامم المتحدة الإنمائي (١)	الصناديق التي يديرها برنامج الامم المتحدة الإنمائي (٢)	صندوق الامم المتحدة للسكان (٣)	منظمة الامم المتحدة للطفولة (٤)	صناديق الامم المتحدة الاخرى (٥)	برنامج الاغذية العالمي (٦)	المجموع (١ - ٦) (٧)	بند تذكيري : منح الإغاثة وما يتصل بها (٨)	بند تذكيري : صندوق البيئة التابع لبرنامج الامم المتحدة للبيئة (٩)
الدول الاعضاء (تابع)									
مدغشقر	٦٣	صفر	٢	٣	صفر	صفر	٦٦	١	صفر
مصر	١ ٣١٢	٣	صفر	٣٦	٦٧	١٠٢	١ ٤٠٩	٩	٩
المغرب	١ ٥٣١	صفر	٥	٦٧	صفر	صفر	١ ٦٠٣	١٠	١٥
المكسيك	١ ٧٦٧	صفر	٥	٩٥	٢٠٦	صفر	٢ ٠٧٤	٦٣	١٣٦
ملاوي	١٨	٦	صفر	صفر	صفر	صفر	٢٤	صفر	١
ملديف	٣	٣	١	٤	صفر	صفر	١١	٢	صفر
المملكة العربية السعودية	٦ ٨٩٤	صفر	صفر	١ ٠٩٣	صفر	٢٠ ٣٦٤	٢٨ ٣٥١	١ ٢٨٠	٣٥٠
المملكة المتحدة لبريطانيا العظمى وايرلندا الشمالية	٤٣ ٠٢٤	٢٤٣	٨ ٧٤٦	١٨ ٣٩٣	٥٦	٣٨ ٠١٠	١٠٨ ٤٧٠	٤١ ٦١٦	٤ ٨٧٣
منغوليا	٢٠٠	صفر	صفر	٨	صفر	صفر	٢٠٨	صفر	١
موريتانيا	٦	صفر	صفر	صفر	صفر	صفر	٦	صفر	صفر
موريشيوس	١٠٤	٢	٣	٤	صفر	صفر	١١٤	٦	٣
ميانمار	٨٤٧	صفر	صفر	٢٢٨	٢	صفر	١ ٠٧٧	١٢	صفر
النرويج	٧٨ ٨١٩	١٤ ٤٠٠	٢٢ ٦٧٧	٤٧ ٧١٠	١ ٩٩٩	٣٠ ٩٧٨	١٩٦ ٥٨٣	٢٨ ٢٣٩	١ ٣٨٧
النمسا	٩ ٧٨٠	٢٥٠	١٥٠	١ ٧١٠	١	٦ ٥٥٧	١٨ ٤٤٨	٩٠٣	١٧١
نيبال	٨٢١	صفر	صفر	٥	٧	صفر	٨٣٣	صفر	٤
النيجر	صفر	صفر	صفر	٩	صفر	صفر	٩	صفر	صفر
نيجيريا	١ ٠٨٨	٤٧	صفر	٦ ٤٢٩	صفر	صفر	٧ ٥٦٣	٥٠	١٨٩
نيكاراغوا	صفر	صفر	صفر	٥	صفر	٢٠	٢٥	صفر	٤٩
نيوزيلندا	٢ ٦٧٢	٢٩	١٧٧	١ ١٩٠	٢	٦٥	٤ ١٣٥	٤٩٤	١
هايتي	١٥٨	صفر	صفر	صفر	صفر	صفر	١٥٨	٢	٤
الهند	٤ ٨١٩	١١٠	٣٦٧	١ ٨٥١	٥٢١	٩٠٣	٨ ٥٧١	٣٢	١٥٣
هندوراس	٢ ٠٨٤	٣	١٠	٢٠	٢١١	صفر	٢ ٣٢٨	صفر	صفر
هنغاريا	٧٨٤	صفر	٢٠	٣٦	صفر	٢	٨٤٢	صفر	٤٤
هولندا	٨١ ٨٩٤	١٢ ٨٧٨	٢٧ ٩٧٧	٢٣ ١٧٧	٤ ٧٥٩	٣٧ ٨٢٨	١٨٨ ٥١٣	١٩ ٨٧٠	٨٣٩
الولايات المتحدة الامريكية	١٠٩ ٩٢٦	١ ٤٨٦	صفر	٩٠ ٣٩٣	٤٤	٢١٨ ٧٥٢	٤٣٠ ٦٠١	٢٠٦ ٣٣٠	٩ ٧٧٥
اليابان	٧٤ ٩٢٦	٤ ٥٧٠	٥٤ ٩٣٠	٤١ ٦٥٦	٩ ٣١٦	١٤٨ ٣١٣	٣٣٣ ٧١١	١٩٤ ٩٣٦	٥ ١٧٦
اليمن	٥٦٤	صفر	صفر	٢٣	صفر	٥	٥٩٢	٢	صفر
اليمن الديمقراطية	١٦	٥	٣	٩	صفر	١٤	٤٧	صفر	٥
يوغوسلافيا	٦٢٧	صفر	صفر	٢٥٠	صفر	٦٦	٩٤٣	صفر	١٢٥
اليونان	٤٢٢	٢٤	٥	٢٣٩	صفر	١٣١	٨٢١	٥٧٠	١٣٥
مجموع الدول الاعضاء	١ ٠٢٦ ٥٠٤	١١٧ ٠٠٠	١٩٩ ٦٥٥	٥٥٧ ١٨٤	٣٣ ٩٠٠	٩٢٢ ٢٨٢	٢ ٨٥٦ ٥٢٦	٧٣٧ ٦٣١	٤٥ ٣٤٩
الدول غير الاعضاء									
اقليم جزر المحيط الهادئ المشمول بالوصاية	٢٦٨	صفر	-٢	صفر	صفر	صفر	٢٦٦	صفر	صفر
جمهورية كوريا	١ ٣٧٨	٣٢	٥٠	٢٩٥	٤٠٤	٦٠	٢ ٣١٩	صفر	١٥
جمهورية كوريا الديمقراطية الشعبية	٢٨٢	صفر	١٤	٢٣	صفر	صفر	٣١٩	صفر	صفر
سويسرا	٤١ ١١٣	٤ ٤١٨	٣ ٧٥١	٢٣ ٢٣٧	٦١٨	٨ ٥١٦	٨١ ٧٥٣	١٨ ٠٠٠	(٩٩٦)
كاليدونيا الجديدة	صفر	صفر	صفر	صفر	صفر	صفر	صفر	صفر	صفر
الكرسي الرسولي	٣	صفر	صفر	٢	صفر	صفر	٥	٣٥	صفر

(يتبع)

الجدول ألف - ٢ (تابع)

	برنامج الأمم المتحدة الإنمائي (١)	الصناديق التي يديرها برنامج الأمم المتحدة الإنمائي (٢)	صندوق الأمم المتحدة للسكان (٣)	منظمة الأمم المتحدة للطفولة (٤)	صناديق الأمم المتحدة الأخرى (٥)	برنامج الأغذية العالمي (٦)	المجموع (١ - ٦) (٧)	بند تذكيري: منح الإغاثة وما يتصل بها (٨)	بند تذكيري: صندوق البيئة التابع لبرنامج الأمم المتحدة للبيئة (٩)
الدول غير الأعضاء (تابع)									
كريباتي	صفر	صفر	صفر	صفر	صفر	صفر	صفر	٨٨	صفر
هونغ كونغ	٣٧	صفر	صفر	٣٤	٢٠	صفر	٨١	١٦٠	صفر
بلدان أخرى غير أعضاء	٣٨٨	صفر	صفر	٣٣	١٣٨	صفر	٥٤٩	٩٧	٣٣
مجموع الدول غير الأعضاء	٤٦٨ ٤٣	٤ ٤٥٠	٣ ٨١٣	٨٠٤ ٢٢	١ ١٨٠	٨ ٥٧٦	٢٩٣ ٨٥	٣٧٩ ١٨	(٩٥٨)
مجموع البلدان	٩٧٣ ٠٦٩ ١	٤٥٠ ١٣١	٤٦٨ ٣٠٣	٩٨٨ ٥٨٠	٠٨٠ ٣٥	٨٥٩ ٩٣٠	٨١٧ ٩٤١ ٢	٠١٠ ٧٥٦	٣٩١ ٤٤
برنامج الخليج العربي لدعم منظمات الأمم المتحدة الإنمائية	صفر	صفر	صفر	٨١١	صفر	صفر	٨١١	٧٣٣	صفر
الاتحاد الاقتصادي الأوروبي	٣٥	صفر	صفر	٤ ٧٣٣	صفر	١١٦ ٠٨٤	٨٤٢ ١٢٠	٣٢٦ ٣٧	٧٦١
منظمات حكومية دولية أخرى	٤٣٥ ٣	صفر	صفر	صفر	صفر	صفر	٤٣٥ ٣	٦٤٠ ٩	صفر
منظمات غير حكومية	٩١٣	٥٠١ ٧	صفر	١٠٠	٣٦٦	٣٩٨ ٤	٢٧٨ ١٣	٧٣٤ ٦	صفر
مجموع المنظمات الحكومية الدولية/المنظمات غير الحكومية	٣٨٣ ٤	٥٠١ ٧	صفر	٦٣٤ ٥	٣٦٦	٤٨٣ ١٢٠	٣٦٦ ١٣٨	٤٣٣ ٥٤	٧٦١
مساهمات غير ممثّلة في مكان آخر	٨٥٦	٩٥٥	٣٣٣	صفر	٢٥٥	٢٦٠ ١٣	٥٥٨ ١٥	٦٤٥ ٣	٩٣
المجموع الكلي	٣١١ ٠٧٥ ١	٩٠٦ ١٣٩	٧٠٠ ٣٠٣	٦٣٣ ٥٨٦	٧٠١ ٣٥	٦٠١ ٠٦٤ ١	٧٤١ ٠٩٥ ٣	٠٨٨ ٨١٤	٣٤٤ ٤٥

الجدول ألف - ٣ - المساهمات في الانشطة التنفيذية لمنظومة الامم المتحدة ،
حسب الجهة المانحة ، في عام ١٩٨٩
(بآلاف دولارات الولايات المتحدة

	مجموع مناديق الامم المتحدة (ألف -٣ ، العمود ٦) (١)	الانصبة المقررة للميزانيات العادية للوكالات (٢)	مساهمات خارجة عن الميزانية (٣)	المجموع (١ - ٣) (٤)	الصندوق الدولي للتنمية الزراعية (٥)	المؤسسة الإنمائية الدولية (٦)	البنك الدولي والمؤسسة المالية الدولية (٧)	المجموع الكلي (٤ - ٧) (٨)	بند تذكيري : مساهمات الحكومات في الدعم الذاتي (٩)
الدول الاعضاء									
اتحاد الجمهوريات الاشتراكية السوفياتية	١٩ ٤٦٧	٢١ ٥٣٩	٣ ٩٢٦	٤٣ ٩٣٣	صفر	صفر	صفر	٤٣ ٩٣٣	٣٠
اثيوبيا	٣٣٩	٤٤	٣١	٣٨٤	صفر	صفر	صفر	٣٨٤	٣١
الأرجنتين	١٤ ٦٣٠	١ ٥٠٦	٩٥٧	١٧ ٠٩٣	٣	صفر	٨ ٩٥٠	٢٦ ٠٤٥	٨١٧
الأردن	٣٧٠	٣٩	٥١٠	٨٠٩	صفر	صفر	٣ ٣٠٠	٣ ١٠٩	١٩٧
اسبانيا	١٤ ٨٦٨	٥ ٠٧٣	٣ ١٣٤	٣٣ ٠٧٥	صفر	٢٠ ٨٠٠	١ ٤٤٠	٤٤ ٣١٥	١٠٦
استراليا	٧٣ ٥٢٩	٤ ٣١٥	٦ ٣١٠	٨٣ ٩٥٤	صفر	٨٧ ٣٠٠	٣١ ٥١٠	٣٠١ ٧٦٤	صفر
اسرائيل	١٣٣	٥٥٥	١٠	٦٨٧	صفر	صفر	١٣٠	٨١٧	صفر
افغانستان	٩٠٧	٢٤	٤٠٠	١ ٣٣١	صفر	صفر	صفر	١ ٣٣١	٤٠٠
اكوادور	١ ٢٣٤	٧٥	٢٤	١ ٣٣٣	صفر	صفر	١ ٠٠٠	٢ ٣٣٣	١٦
البانيا	٨	٢٣	صفر	٣١	صفر	صفر	صفر	٣١	صفر
المانيا (جمهورية - الاتحادية)	١٥٤ ٩٠٧	٣٠ ٤٦٤	٢٣ ٥١١	١٩٧ ٨٨٣	٧ ٥٥٣	٤٠٣ ٧٠٠	١٣٣ ٩٣٠	٧٣٣ ٠٦٤	١٩٨
الإمارات العربية المتحدة	١ ٠٧١	٤٥٧	٢٤	١ ٥٥٢	صفر	صفر	صفر	١ ٥٥٢	١٥
انتيغوا وبربودا	١	٢٣	صفر	٢٣	صفر	صفر	صفر	٢٣	صفر
اندونيسيا	١ ٩٦٧	٣٦١	٣ ٠١١	٥ ٣٣٩	صفر	صفر	٦ ٥٦٠	١١ ٨٩٩	٣ ٩٣٣
انغولا	٤١	٢٤	٢٤١	٣٠٦	٣٠	صفر	١٨ ٢٤٠	١٨ ٥٦٦	٢٤١
اوروغواي	١ ٤٦٥	١٠٦	٥٠	١ ٦٣٠	صفر	صفر	٨٨٠	٢ ٥٠٠	٤٦
اوغندا	١١٥	٢٧	٧١٩	٨٦١	صفر	صفر	صفر	٨٦١	٧١٩
ايران (جمهورية - الإسلامية)	١٤٨	١ ٥١٣	٥٦	١ ٧١٧	صفر	صفر	صفر	١ ٧١٧	٥٦
ايرلندا	١ ٩٥٣	٥٣٣	٨٥	٣ ٥٦٩	٣٦٤	٤ ٤٠٠	٨٠	٧ ٣١٣	٦
ايسلندا	٤ ٦١٥	٨٣	٣٣	٤ ٧٣٠	صفر	٨٠٠	٣ ٠٠٠	٧ ٥٣٠	٩
ايطاليا	١٩٧ ٩٩١	٩ ٤٩٠	٨٣ ٥٠٨	٢٨٩ ٩٨٩	صفر	٢٣٠ ٨٠٠	٣١ ٦٣٠	٤١٩ ٥٥٣	صفر
بابوا غينيا الجديدة	٦٦٩	٢٣	١٣٧	٨٣٩	صفر	صفر	صفر	٨٣٩	١٣٧
بارافواي	٣٠٠	٥٣	١	٣٥٣	صفر	صفر	٤٠٠	٦٥٣	صفر
باكستان	٣ ٥٣٦	١٦٨	٢٤٩	٣ ٩٤٣	صفر	صفر	٣ ٠٠٠	٥ ٩٤٣	١٣٥
البحرين	٥٥	٤٥	(٦٤)	٣٥	صفر	صفر	صفر	٣٥	صفر
البرازيل	٣٠ ٣٣٨	٣ ٣٤٠	٣ ٢٤٨	٢٦ ٨١٥	٩ ٩٨١	٤ ٤٠٠	٢٥ ١٣٠	٦٦ ٣٣٦	٣ ١٢١
بربادوس	٢ ٦٣٧	٢٨	صفر	٣ ٦٦٥	١	صفر	١ ٦٣٠	٤ ٢٨٦	صفر
البرتغال	٤٨١	٤٩٥	٣٩	١ ٠٠٥	صفر	صفر	٩ ٢١٠	١٠ ٢١٥	٣٠
بروني دار السلام	٣٠٧	٦٧	صفر	٢٧٤	صفر	صفر	صفر	٢٧٤	صفر
بلجيكا	٥٦ ٣٥٤	٣ ٠٢٣	١٣ ٦٨٢	٧٣ ٠٥٨	٣ ١٧٠	٨٣ ٣٠٠	٢٥ ٣٤٠	١٨٤ ٨٦٨	صفر
بلغاريا	١ ٠٧٠	٤٠٠	٧٨٦	٣ ٢٥٦	صفر	صفر	صفر	٣ ٢٥٦	صفر
بليز	صفر	٩	صفر	٩	٣٣	صفر	١٠	٥٣	صفر
بنغلاديش	٣ ٥١٠	٥٦	٣٥	٣ ٥٩١	صفر	صفر	١ ١١٠	٤ ٧٠١	١٧
بنما	٣٥٧	١٠٥	١	٣٦٣	صفر	صفر	صفر	٣٦٣	صفر
بنن	٤٣٩	٢٨	١٠	٤٧٦	صفر	صفر	صفر	٤٧٦	١٠
بوتان	٣٥	٣٠	صفر	٤٥	صفر	صفر	صفر	٤٥	صفر
بوتسوانا	١ ٤٣٨	٣٣	٢٣٨	١ ٦٧٩	صفر	صفر	صفر	١ ٦٧٩	٢٣٨
بوركينا فاسو	٣١	٢٧	٥٤	١٠٣	صفر	صفر	١٩٠	٣٩٣	٥
بوروندي	٣٣	٢٥	٨	٦٦	صفر	صفر	صفر	٦٦	صفر
بولندا	٢١٧	١ ٤٣٥	٢٣١	١ ٨٧٣	صفر	١ ٨٠٠	صفر	٣ ٦٧٣	٣٧
بوليفيا	٣ ٦٨٧	٢٥	٨	٣ ٧٢٠	صفر	صفر	١٢٠	٣ ٨٤٠	٦
بيرو	١٩٩	١٦٩	١٢	٣٨٠	صفر	صفر	صفر	٣٨٠	٥

(يتبع)

الجدول الف - ٣ (تابع)

	مجموع صناديق الامم المتحدة (الف -٢ ، العمود ٦) (١)	الانصبة المقررة للميزانيات العادية للوكالات (٢)	مساهمات خارجة عن الميزانية (٣)	المجموع (١ - ٣) (٤)	الصندوق الدولي للتنمية الزراعية (٥)	المؤسسة الإنمائية الدولية (٦)	البنك الدولي والمؤسسة المالية الدولية (٧)	المجموع الكلي (٤ - ٧) (٨)	بند تذكيري : مساهمات الحكومات في الدعم الذاتي (٩)
الدول الاعضاء (تابع)									
تايلند	١ ٥٧٩	٢٢٦	٨٦٨	٢ ٦٧٤	صفر	صفر	٦٧٠	٣ ٢٤٤	٨٣٣
تركيا	١ ٨٦٩	٨١٥	٢ ٤٢٤	٥ ١٠٨	صفر	١ ٧٠٠	١٦ ٣٠٠	٢٣ ١٠٨	٢ ١٧٠
ترينيداد وتوباغو	١ ٠٥٤	١٠٣	٢٧	١ ١٩٣	صفر	صفر	صفر	١ ١٩٣	١٣
تشاد	٢٢٧	٢٧	١٣٣	٣٨٦	صفر	صفر	صفر	٣٨٦	١٣٣
تشيكوسلوفاكيا	٣٧٥	١ ٧٩٣	٤٣٩	٢ ٦٠٧	صفر	صفر	صفر	٢ ٦٠٧	صفر
توغو	١٦٨	٢٧	٣١	٢٢٦	صفر	صفر	٢ ٢٩٠	٢ ٥١٦	صفر
تونس	٧٣٧	٨٥	٢٨٦	١ ٣٠٨	صفر	صفر	٢٢٠	١ ٤٢٨	٣٦٢
جامايكا	٩٧٣	٤٧	١٧٥	١ ١٩٥	صفر	صفر	٢٦٠	١ ٤٥٥	١٧٠
الجزائر	٩٠٨	٣٥٣	٤١	١ ٣٠٢	١٢ ٠٠٠	صفر	٤ ٧٠٠	١٨ ٠٠٢	١١
جزر البهاما	٨	٤٣	(١٣)	٣٧	صفر	صفر	٣٨٠	٤١٧	(١٣)
جزر سليمان	صفر	٢٢	٣	٢٥	صفر	صفر	صفر	٢٥	٢
جزر القمر	٣	٢٢	٢٣	٤٨	صفر	صفر	صفر	٤٨	٢٣
الجماهيرية العربية الليبية	صفر	٦٥٩	٥ ٠٩٢	٥ ٧٥١	صفر	صفر	صفر	٥ ٧٥١	٥ ٠٥٢
جمهورية افريقيا الوسطى	(٧٨)	٢٧	صفر	(٥١)	صفر	صفر	صفر	(٥١)	صفر
جمهورية أوكرانيا الاشتراكية السوفياتية	٢ ٣٧٠	٢ ٦٧٥	صفر	٥ ٠٤٥	صفر	صفر	صفر	٥ ٠٤٥	صفر
جمهورية بيلوروسيا الاشتراكية السوفياتية	١ ٧١٢	٧١١	صفر	٢ ٤٢٢	صفر	صفر	صفر	٢ ٤٢٢	صفر
جمهورية تنزانيا المتحدة	٣٧	٢٧	٢ ٧٩٨	٢ ٨٦٢	صفر	صفر	صفر	٢ ٨٦٢	٢ ٧٩٨
الجمهورية الدومينيكية	٥٦٧	٨٤	٢	٦٥٣	صفر	صفر	صفر	٦٥٣	صفر
الجمهورية الديمقراطية الالمانية	٢ ١٤١	٢ ٨٦٨	٧١٢	٥ ٧٢١	صفر	صفر	صفر	٥ ٧٢١	صفر
الجمهورية العربية السورية	١ ٥٠١	١٠٧	٣٢	١ ٦٤٠	صفر	صفر	صفر	١ ٦٤٠	٢٥
جمهورية لاو الديمقراطية الشعبية	٨٢	٢٢	صفر	١٠٤	صفر	صفر	صفر	١٠٤	صفر
جنوب افريقيا	صفر	٨٤٠	صفر	٨٤٠	صفر	١ ٧٠٠	١ ٠٠٠	٢ ٥٤٠	صفر
جيبوتي	٢٠٨	٢٢	صفر	٢٣٠	صفر	صفر	صفر	٢٣٠	صفر
الدانمرك	١٦٤ ٠١٠	١ ٨٥٦	٢٩ ١١١	٢٠٤ ٩٧٧	٤ ١٢٧	٣٦ ٥٠٠	١ ١٤٠	٢٤٦ ٧٤٤	١٧
دومينيكا	٢٣٤	٢٢	صفر	٢٥٦	٤	صفر	صفر	٢٦٠	صفر
الراس الاخضر	٥٥	٢٢	صفر	٧٧	صفر	صفر	صفر	٧٧	صفر
رواندا	٥٣٧	٢٧	١	٥٦٥	صفر	صفر	صفر	٥٦٥	١
رومانيا	٤٩١	٤٧٦	٧٧	١ ٠٤٤	صفر	صفر	صفر	١ ٠٤٤	صفر
زائير	٣٣	٤٣	٥٤٤	٦١٩	صفر	صفر	صفر	٦١٩	٥٤٤
زامبيا	٨٢	٢٠	٩٠٥	١ ٠١٧	صفر	صفر	صفر	١ ٠١٧	٩٠٥
زمبابوي	١٧١	٥٥	١٦	٢٤٢	٣٠٠	صفر	صفر	٥٤٢	٦
ساموا	٧٦	٢٠	١	٩٧	صفر	صفر	صفر	٩٧	١
سان تومي وبرينسيبي	١٦٢	٢٢	٢٦٠	٤٤٤	صفر	صفر	صفر	٤٤٤	٢٥٠
سانت فنسنت وجزر غرينادين	٢٤	٢٢	صفر	٥٥	صفر	صفر	صفر	٥٥	صفر
سانت كيتس ونيفيس	٢٠	٢٠	صفر	٤٠	صفر	صفر	صفر	٤٠	صفر
سانت لوسيا	١٠٢	٢٢	صفر	١٢٤	٢	صفر	٩٠٠	١ ٠٢٦	صفر
سري لانكا	١ ٣٥٠	٣٥	١٠٦	١ ٤٩١	صفر	صفر	٤٤ ٦٤٠	٤٦ ١٣١	١٠٢
السلفادور	٥٣٧	٢٦	صفر	٥٦٣	صفر	صفر	صفر	٥٦٣	صفر
سنغافورة	٢٢٥	٢١٢	صفر	٤٣٧	صفر	صفر	صفر	٤٣٧	صفر
السنغال	٣٠٦	٢٥	٢	٣٤٣	صفر	صفر	صفر	٣٤٣	صفر
سوازيلند	٩٦٠	٢٢	٣	٩٨٦	٢٠	صفر	٢٢٠	١ ٢٢٦	١
السودان	٤٠٠	٢٧	٩٤٧	١ ٣٧٥	صفر	صفر	صفر	١ ٣٧٥	٩٤٢

(يتبع

الجدول ألف - ٣ (تابع)

	مجموع مناديق الامم المتحدة (ألف -٣ ، العمود ٦) (١)	الانصبة المقررة للميزانيات العادية للوكالات (٢)	مساهمات خارجة عن الميزانية (٣)	المجموع (١ - ٣) (٤)	الصندوق الدولي للتنمية الزراعية (٥)	المؤسسة الإنمائية الدولية (٦)	البنك الدولي والمؤسسة المالية الدولية (٧)	المجموع الكلي (٤ - ٧) (٨)	بند تذكيري : مساهمات الحكومات في الدعم الذاتي (٩)
الدول الاعضاء (تابع)									
موريشيوس	صفر	٣٠	صفر	٣٠	صفر	صفر	صفر	٣٠	صفر
الموريد	٢٣٠ ٢٥٣	٣ ٢٠٣	٤٩ ٤٣١	٨٦٥ ٣٠٥	صفر	٦٠٠ ٩١	٤٥٠ ٢٥	٩١٥ ٤٢٣	٣٤
ميرالبون	٨	٢٥	٥٣١	٥٥٤	صفر	صفر	صفر	٥٥٤	٥٣١
ميشيل	١	٢٣	١٠	٣٣	صفر	صفر	صفر	٣٣	١٠
شيلي	٧٧٣ ١	١٨٣	١ ١٧١	١٢٦ ٣	صفر	صفر	٥٦٠	٦٨٦ ٣	٣٨
المومال	٢١١	٢٣	٥٨	٢٩٣	صفر	صفر	صفر	٣٩٣	٥٨
الصين	٢٣٦ ٧	١ ٩٦٤	٥٦٧	٧٦٧ ٩	صفر	صفر	٩٩٠	٧٥٧ ١٠	صفر
العراق	٩٦٦	٣٩١	١٢٣	٣٧٩ ١	صفر	صفر	٣٠	٣٩٩ ١	١٢٣
عمان	٤ ٠٧٨	٤١	٣	١٢١ ٤	صفر	صفر	٢٧٠ ١	٣٩١ ٥	صفر
غابون	(٣٣)	٨٣	٥٤١	٥٩٣	٨٦٨	صفر	٢٣٠	٦٩٠ ١	٥٣٧
غامبيا	٥٢٤	٢٢	١٣٦	٦٨٣	صفر	صفر	صفر	٦٨٣	١٣٦
غانا	١٨٧	٣٠	١٠٧	٣٢٤	صفر	صفر	صفر	٣٣٤	٧١
غرينادا	٢٧	٢٣	صفر	٥٠	صفر	صفر	صفر	٥٠	صفر
غواتيمالا	٩٩٥	٥١	٣	١ ٠٥٠	صفر	صفر	٧٠	١٢٠ ١	صفر
غيانا	١٣٣	٢٣	١	١٥٧	صفر	صفر	صفر	١٥٧	صفر
غينيا	٦٨	٢٧	١٤١	٢٣٦	صفر	صفر	صفر	٢٣٦	١٤١
غينيا الاستوائية	٢٥	٢٢	٧١	١١٩	صفر	صفر	صفر	١١٩	٧١
غينيا - بيساو	صفر	٢٢	٣٢٢	٣٤٤	٣٠	صفر	صفر	٣٦٤	٣٢٢
فانواتو	صفر	٢١	صفر	٢١	صفر	صفر	صفر	٢١	صفر
فرنسا	٨٥٧ ٦٨	١٥ ٨٦٤	١٠ ٨٤٣	٥٦٥ ٩٥	صفر	٩٠٠ ٨٣	٠٥٠ ٣٦	٥١٥ ٢١٤	١٥١
الفلبين	٩٥٨ ١	٢٦٦	٣٥٨	٤٨٣ ٣	صفر	صفر	صفر	٤٨٣ ٣	٣٥٨
فنزويلا	٧٨٧	١ ٤١٣	١١٤	٣١٣ ٣	صفر	صفر	٧٠٠ ١	٠١٣ ٤	٢٨
فنلندا	٤٥٩ ١٤٣	١ ٢١٧	٣١ ٣٢٣	٩٩٨ ١٦٤	١٠٩ ٣	٩٠٠ ٣٤	٦٧٠ ٣	٦٧٧ ٣٠٥	صفر
فيجي	٣٨٤	٢٥	٣٨٣	٧٩٣	صفر	صفر	٣٠٠	٠٩٣ ١	٣٨٣
لبيت نام	٧	٢٨	٤	٣٩	صفر	صفر	صفر	٣٩	صفر
تبرى	٠٦٤ ١	٧٣	٧	١٤٣ ١	صفر	صفر	١٣٠	٣٧٣ ١	١
قطر	٣١٣	١١٣	٣٥١	٧٧٥	صفر	صفر	صفر	٧٧٥	٣٠
الكاميرون	٤٧٩	٣٤	٤	٥١٧	صفر	صفر	صفر	٥١٧	١
كمبوتشيا الديمقراطية	صفر	٢٥	صفر	٢٥	صفر	صفر	صفر	٢٥	صفر
كندا	٣٧٦ ٢٥٢	٧ ٦٦٧	١٤ ٤٢٢	٤٦٦ ٢٧٤	صفر	٤٠٠ ١٦٨	٣١٠ ١٣	١٧٦ ٤٥٦	٩
كوبا	٧٦٩ ٢	٢٣٠	٤٠	٠٢٨ ٣	٦٥	صفر	صفر	١٠٣ ٣	صفر
كوت ديفوار	٢٤٢	٥٠	١٢١	٩٨٧	صفر	صفر	٦٠	٠٤٧ ١	١٣٠
كومتاريكا	٨١٦	٦٠	٧١	٣٧٣	صفر	صفر	صفر	٣٧٣	صفر
كولومبيا	٤٦٢ ١٠	٣٣٠	١١٧	٨٩٩ ١٠	١٩	٠٠٠ ٦	٢٠٠ ١	١١٨ ١٨	١٠٠
الكونغو	١٠٥	٢٨	(٣١٠)	(١٧٧)	صفر	صفر	٦٠	(١١٧)	(٣١٠)
الكويت	٣٤٣ ٢	٧٢٠	٣٧٣	٤٣٦ ٣	صفر	٧٠٠ ٣٨	صفر	١٣٦ ٣٣	٣٦
كينيا	١٣٩	٣٦	٣	١٧٨	صفر	صفر	صفر	١٧٨	٣
لبنان	١٠	٣٥	٦٦١	٧٠٦	صفر	صفر	صفر	٧٠٦	٦٦١
لختنشتاين	صفر	١٣	صفر	١٣	صفر	صفر	صفر	١٣	صفر
لكسمبرغ	٦١٥	١٣٧	١١	٧٦٣	صفر	٤٠٠ ٢	١٣٠ ١	٣٩٣ ٤	صفر
ليبريا	٩٠٥ ١	٩١	١٨٣	١٧٩ ٣	صفر	صفر	صفر	١٧٩ ٣	١٨٣
ليسوتو	٥٨	٣٣	(٦٠)	٣١	صفر	صفر	صفر	٣١	(٦٠)
مالطة	٩٩	٣٠	١٦١	٣٩٠	صفر	صفر	صفر	٣٩٠	٨٠
مالي	١٥٣	٣٩	٧١	٣٥٣	٣١	صفر	صفر	٣٧٤	٧١
ماليزيا	٤٦١ ١	٣٥٣	٣٤	٧٤٨ ١	صفر	صفر	صفر	٧٤٨ ١	٦
مدغشقر	٦٦	٣٦	١	١٠٣	٥١	صفر	صفر	١٥٤	١

(يتبع)

الجدول ألف - ٣ (تابع)

	مجموع صناديق الامم المتحدة (ألف-٣ ء العمود ٦) (١)	الانصبة المقررة للميزانيات العادية للوكالات (٢)	مساهمات خارجة عن الميزانية (٣)	المجموع (١ - ٣) (٤)	الصندوق الدولي للتنمية الزراعية (٥)	المؤسسة الإنمائية الدولية (٦)	البنك الدولي والمؤسسة المالية الدولية (٧)	المجموع الكلي (٤ - ٧) (٨)	بند تذكيري: مساهمات الحكومات في الدعم الذاتي (٩)
الدول الاعضاء (تابع)									
مصر	١ ٤٠٩	١٩٥	٣ ٣٥٣	٤ ٨٥٧	صفر	صفر	٤ ٦٥٠	٩ ٥٠٧	٣ ٣٥١
المغرب	١ ٦٠٣	١٤٠	٨	١ ٧٥٣	صفر	صفر	٥٦٠	٣ ٣١٣	٣
المكسيك	٣ ٠٧٤	٣ ١٥٧	٣ ١٦٠	٦ ٣٩١	صفر	٥ ٤٠٠	١٠ ٦٠٠	٢٣ ٣٩١	٣ ٠٩٩
ملاوي	٢٤	٣٥	٥	٥٤	٣٠	صفر	صفر	٧٤	٥
ملديف	١١	٣١	صفر	٣٣	صفر	صفر	صفر	٣٣	صفر
المملكة العربية السعودية	٣٥١ ٢٨	٣ ٤٤٤	١٦ ٤٦٨	٤٧ ٣٦٣	٣٣ ٠٠٩	١١٣ ١٠٠	صفر	١٨٣ ٣٧١	١٣ ٩٤٨
المملكة المتحدة لبريطانيا العظمى وايرلندا الشمالية	٤٧٠ ١٠٨	١٣ ٠٤٦	٣٣ ١٧٥	١٥٣ ٦٩١	صفر	٣٣٥ ٠٠٠	٦ ١٠٠	٤٨٤ ٧٩١	١٠٨
منغوليا	٣٠٨	٣٨	٣	٣٣٨	صفر	صفر	صفر	٣٣٨	صفر
موريتانيا	٦	٣٨	٣٣	٥٦	صفر	صفر	١٠٠	١٥٦	٣٣
موريشيوس	١١٤	٣٨	١	١٤٣	٣٨	صفر	صفر	١٧١	صفر
موزامبيق	صفر	٣٣	١٤٤	١٦٧	صفر	صفر	صفر	١٦٧	٤٦٣
ميانمار	١ ٠٧٧	٣٨	٤٦٤	١ ٥٦٩	صفر	صفر	٧٠٠	٣ ٢٦٩	١٤٤
النرويج	١٩٦ ٥٨٣	١ ٤٢٣	٣٢ ٣٣٨	٣٣٠ ٣٣٤	صفر	٤٤ ٧٠٠	٢ ١٨٠	٣٧٧ ٢١٤	٣٧
النمسا	١٨ ٤٤٨	١ ٨٦٦	٤ ٦١٣	٣٤ ٩٣٥	صفر	٣٣ ٦٠٠	١ ٢٣٠	٥٩ ٧٤٥	٣٠
نيبال	٨٣٣	٣٥	٥٦	٩١٣	صفر	صفر	صفر	٩١٣	٥٤
النيجر	٩	٣٩	١ ١٦٧	١ ٣٠٥	١٠	صفر	صفر	١ ٢١٥	١ ١٦٧
نيجيريا	٧ ٥٦٣	٤٧٨	١ ١١٣	٩ ١٥٤	٤ ٩٤٧	صفر	٤ ٩٣٠	١٩ ٠٣١	٤٣٨
نيكاراغوا	٣٥	٣٦	٣٠	٧١	صفر	صفر	صفر	٧١	صفر
نيوزيلندا	٤ ١٣٥	٦٣٧	١٩٦	٤ ٩٥٩	صفر	٤ ١٠٠	صفر	٩ ٠٥٩	صفر
هايتي	١٥٨	٣٧	١٩	٣٠٥	صفر	صفر	صفر	٣٠٥	١٩
الهند	٨ ٥٧١	٩٠٦	٣ ٨٠٠	١٣ ٣٧٦	صفر	٤٠٠	٣٦ ٠٣٠	٤٩ ٧٠٦	١ ٦٤٦
هندوراس	٣ ٣٢٨	٣٥	صفر	٣ ٣٥٣	صفر	صفر	صفر	٣ ٣٥٣	صفر
هنغاريا	٨٤٣	٥٤٠	٣٩٤	١ ٦٧٥	صفر	١ ٩٠٠	١ ٧٦٠	٥ ٣٣٥	٧
هولندا	١٨٨ ٥١٣	٤ ٣٨٩	٥٩ ٣٩٩	٢٥٣ ٣٠١	صفر	١٣٦ ٤٠٠	٨٦ ٦٥٠	٤٧٥ ٣٥١	٤١
الولايات المتحدة الامريكية	٤٣٠ ٦٠١	٥٩ ٨٦١	٣٦ ١٤٦	٥١٦ ٦٠٧	٢ ٤٥٤	٨٥٣ ٠٠٠	صفر	١ ٣٧١ ٠٦١	صفر
اليابان	٣٣٣ ٧١١	٣٦ ٩٧٧	١٤٧ ١٦٥	٥٠٧ ٨٥٣	صفر	٩٣٤ ٠٠٠	١٥٥ ٠٠٠	١ ٥٨٦ ٨٥٣	٥٦
اليمن	٥٩٣	٣٤	١ ٥٧٧	٣ ١٩٣	صفر	صفر	٩٠	٣ ٢٨٣	١ ٥٥٨
اليمن الديمقراطية	٤٧	٣٣	٣ ٦٤٤	٣ ٧١٣	صفر	صفر	صفر	٣ ٧١٣	٣ ٦٤٣
يوغوسلافيا	٩٤٣	١ ١٠١	٣١٣	٣ ٢٥٧	صفر	صفر	٣٣٠	٣ ٤٨٧	٣١
اليونان	٨٣١	١ ٠٧٤	٩٣	١ ٩٨٧	صفر	١ ٧٠٠	صفر	٣ ٦٨٧	٣٥
مجموع الدول الاعضاء	٥٣٦ ٢ ٨٥٦	٢٤١ ٨٩٥	٦٤٤ ٩٥٣	٣ ٧٤٣ ٣٧٣	٧١ ٠٩٧	٣ ٧٣٣ ٤٠٠	٧٦٣ ٥٠٠	٨ ٣١١ ٣٧٠	٥٥ ٤٤٧
الدول غير الاعضاء									
اروبا	٧٣	صفر	صفر	٧٣	صفر	صفر	صفر	٧٣	صفر
اقليم جزر المحيط الهادئ المشمول بالوصاية	٣٦٦	صفر	صفر	٣٦٦	صفر	صفر	صفر	٣٦٦	صفر
انغيلا	٣٠	صفر	صفر	٣٠	صفر	صفر	صفر	٣٠	صفر
برمودا	صفر	صفر	صفر	صفر	صفر	صفر	صفر	صفر	صفر
بولينيزيا الفرنسية	صفر	صفر	صفر	صفر	صفر	صفر	صفر	صفر	صفر
تايوان	صفر	صفر	صفر	صفر	صفر	صفر	صفر	صفر	صفر
توفالو	١	٣	صفر	٤	صفر	صفر	صفر	٤	صفر
توكيلاو	١٦	صفر	صفر	١٦	صفر	صفر	صفر	١٦	صفر
تونغا	صفر	٣١	صفر	٣١	صفر	صفر	صفر	٣١	صفر
جزر الانتيل الهولندية	صفر	١	١٣٩	١٤٠	صفر	صفر	صفر	١٤٠	١٣٩

(يتبع)

الجدول ألف - ٣ (تابع)

	مجموع مشاريع الأمم المتحدة (ألف-٣ ، العمود ٦) (١)	الأنصبة المقررة للميزانيات العادية للوكالات (٢)	مساهمات خارجة عن الميزانية (٣)	المجموع (١ - ٣) (٤)	الصندوق الدولي للتنمية الزراعية (٥)	المؤسسة الإنمائية الدولية (٦)	البنك الدولي والمؤسسة المالية الدولية (٧)	المجموع الكلي (٤ - ٧) (٨)	بند تذكيري : مساهمات الحكومات في الدعم الذاتي (٩)
الدول غير الأعضاء (تابع)									
جزر تركس وكايكوس	٦	صفر	صفر	٦	صفر	صفر	صفر	٦	صفر
جزر فرجن البريطانية	٥٠	صفر	صفر	٥٠	صفر	صفر	صفر	٥٠	صفر
جزر كايمان	٧٥	صفر	(٣)	٧٣	صفر	صفر	صفر	٧٣	(٣)
جزر كوك	١٨	١٧	صفر	٣٥	صفر	صفر	صفر	٣٥	صفر
جزر نيوي	٦	صفر	صفر	٦	٦	صفر	صفر	١٣	صفر
جزر الهند الغربية	صفر	صفر	صفر	صفر	صفر	صفر	صفر	صفر	صفر
جمهورية كوريا	٣ ٣١٩	٤٨٣	١ ٣٥٣	٤ ١٥٤	صفر	٤ ٠٠٠	١٥ ٦٩٠	٣٣ ٨٤٤	١٤٩
جمهورية كوريا الديمقراطية	٣١٩	١٢٥	٦٥	٥٠٩	صفر	صفر	صفر	٥٠٩	صفر
ريونيون	صفر	صفر	صفر	صفر	صفر	صفر	صفر	صفر	صفر
سان مارينو	١٤	٣٩	صفر	٤٣	صفر	صفر	صفر	٤٣	صفر
سانت هيلانة	صفر	صفر	صفر	صفر	صفر	صفر	صفر	صفر	صفر
سويسرا	٨١ ٧٥٣	٣ ٨٧٦	٣٠ ٣٦٨	١٠٤ ٩٩٨	٦ ٤١٠	صفر	صفر	١١١ ٤٠٨	٣٨
سوام	صفر	صفر	صفر	صفر	صفر	صفر	صفر	صفر	صفر
فلسطين	صفر	صفر	صفر	صفر	صفر	صفر	صفر	صفر	صفر
كاليدونيا الجديدة	صفر	صفر	صفر	صفر	صفر	صفر	صفر	صفر	صفر
الكرسي الرسولي	٥	١٢	صفر	١٦	صفر	صفر	صفر	١٦	صفر
كيريباتي	صفر	١٥	صفر	١٥	صفر	صفر	صفر	١٥	صفر
مارتينيك	صفر	صفر	صفر	صفر	صفر	صفر	صفر	صفر	صفر
ماكاو	صفر	صفر	صفر	صفر	صفر	صفر	صفر	صفر	صفر
موناكو	١٨	٢٨	صفر	٤٥	صفر	صفر	صفر	٤٥	صفر
مونتسيرات	٣	صفر	صفر	٣	صفر	صفر	صفر	٣	صفر
ناميبيا	صفر	١٨	صفر	١٨	صفر	صفر	صفر	١٨	صفر
ناورو	صفر	٤	صفر	٤	صفر	صفر	صفر	٤	صفر
هونغ كونغ	٨١	٥	صفر	٨٦	صفر	صفر	صفر	٨٦	صفر
الدول غير الاعضاء الاخرى	٢٥١	صفر	٥٩	٣١٠	صفر	صفر	صفر	٣١٠	صفر
مجموع الدول غير الاعضاء	٨٥ ٢٩٣	٣ ٦٣٦	٣١ ٩٨١	١١٠ ٩٠٨	٦ ٤١٦	٤ ٠٠٠	١٥ ٦٩٠	١٣٧ ٠١٤	٣١٣
مجموع البلدان	٣ ٩٤١ ٨١٧	٢٤٥ ٥٣١	٦٦٦ ٩٣٣	٣ ٨٥٤ ٣٨١	٧٧ ٥١٣	٣ ٧٣٧ ٤٠٠	٧٧٩ ١٩٠	٨ ٤٤٨ ٣٨٤	٥٥ ٧٦٠
برنامج الخليج العربي لدعم منظمات الامم المتحدة الإنمائية	٨١١	صفر	صفر	٨١١	صفر	صفر	صفر	٨١١	صفر
الاتحاد الاقتصادي الاوروبي	١٣٠ ٨٤٢	صفر	١٧ ٣٧٩	١٣٨ ١٣١	صفر	صفر	صفر	١٣٨ ١٣١	صفر
البنك الدولي/المؤسسة الإنمائية الدولية	صفر	صفر	صفر	صفر	صفر	صفر	صفر	صفر	صفر
منظمات حكومية دولية أخرى	٣ ٤٣٥	صفر	٣١ ٦٣٤	٣٥ ٠٥٩	صفر	صفر	صفر	٣٥ ٠٥٩	صفر
منظمات غير حكومية	١٣ ٣٧٨	صفر	٣٦ ٠٣٩	٣٩ ٣١٧	صفر	صفر	صفر	٣٩ ٣١٧	صفر
مجموع المنظمات الحكومية الدولية/المنظمات غير الحكومية	١٣٨ ٣٦٦	صفر	٦٤ ٩٤٣	٣٠٣ ٣٠٨	صفر	صفر	صفر	٣٠٣ ٣٠٨	صفر
مساهمات غير مصنفة في مكان آخر	١٥ ٥٥٨	٧٠٠	١٣ ٢٣١	٣٩ ٤٨٩	صفر	صفر	١٣ ٥٤٨	٤٣ ٠٣٧	صفر
المجموع الكلي	٣ ٠٩٥ ٧٤١	٢٤٦ ٢٣١	٧٤٥ ١٠٦ (أ)	٤ ٠٨٧ ٠٧٨	٧٧ ٥١٣	٣ ٧٣٧ ٤٠٠	٧٩٣ ٧٣٨	٨ ٦٩٤ ٧٣٨	٥٥ ٧٦٠

(أ) يدخل في ذلك نفقات خارجة عن الميزانية لبرنامج الاغذية العالمي تبلغ ٢٠٨ ملايين دولار و ٠٠٠ ٧٦٠ ٥٥ دولار من المساهمات المقدمة من الحكومات الى المنظمات لاغراض "الدعم الذاتي" .

الجدول ألف - ٤ - المساهمات المقدمة للانشطة الخارجة عن الميزانية التي تضطلع بها الوكالات المتخصصة والمنظمات الاخرى في عام ١٩٨٩[(أ)]

(بآلاف دولارات الولايات المتحدة)

	منظمة العمل الدولية	منظمة الاغذية والزراعة	منظمة الامم المتحدة للتربية والعلم والثقافة	منظمة الصحة العالمية	منظمة الامم المتحدة للتنمية الصناعية	مركز التجارة الدولية	الوكالة الدولية للطاقة الذرية	برنامج الاغذية العالمي	منظمات اخرى	المجموع
استراليا	صفر	١ ٠١٧	٤٦٥	١ ٩٣٩	١	صفر	٤٣٨	٣ ٣٥٠	٣٠	٦ ٢١٠
المانيا (جمهورية - الاتحادية)	٣ ١٩٧	١ ٧٣٦	٣ ٨٨٩	٣ ٤٩٤	٤ ٦٠٧	٩١٣	١ ٥٦٨	٣ ١٩٦	٩٣٢	٢٢ ٥١١
ايطاليا	٨ ٨٤٣	٣٩٦ ٢٣	١ ٩٤٣	٩ ٩٣٨	١٥ ٧٥٨	١ ٤٣٨	٨٠٠	٩ ٥٤٩	٩٤٥	٨٢ ٥٠٨
بلجيكا	١ ٦٦٣	٩٧١ ٦	٣٨١	١ ٠٣٧	٨٣٥	٣٣٦	١٧٧	١ ٨٩٣	٤٩٩	١٣ ٦٨٣
الدانمرك	٧ ٢٧٥	١٧ ٠٢٣	١ ٠٣٩	١١ ٠٣٩	٨٤٨	١ ٥٣٧	١٩	١٧٣	١٥٩	٢٩ ١٦١
السويد	١ ٩٠١	٣٥٥ ٦	٨٨٤	٣٦ ٣٨٠	١١٢	٦ ٨٩١	٣٦١	٣ ١١١	٣ ٤٣٦	٤٩ ٤٣١
سويسرا	٣ ٩٠١	١٢٧ ٥	١ ٢٠٣	٤ ٠١٠	١ ٧٥١	٣ ٣٠١	٣	٥٧٠	٣ ١٧٣	٢٠ ٩٣٨
فرنسا	٥٨٦	٠٦١ ٢	٦٣٥	١ ٥٧٩	٤ ٣١٣	٣٥٧	٢٠٣	٥١١	٥٩٨	١٠ ٨٤٣
فنلندا	٣ ٢٧٥	٣ ١٣١	٩٤١	٤ ٣٣٠	٣ ١٧٣	١ ٨٣٥	٥	١ ٩٣٤	٥ ٦١٨	٢١ ٣٣٢
كندا	٢٥	٤٧٣	٩٨	٤ ٨٥٥	١	١ ٤١٠	٤٩	٧ ٢٠٩	٢٠٣	١٤ ٤٣٣
المملكة العربية السعودية	صفر	١ ٦٣١	٣٣	٨٦٨	صفر	صفر	صفر	صفر	١٣ ٩٥٦	١٦ ٤٦٨
المملكة المتحدة	صفر	٦٨	٣٩٠	١٦ ٥٧٧	١ ٠٩٥	صفر	٩٣٧	١٣ ٧٠٩	٣٩٩	٢٣ ١٧٥
النرويج	٨ ٧٣٧	١٧٩ ٤	٣ ٨٠٤	١٣ ٤٤٠	٣٠٢	١ ٤٦٥	١٥	٣١٨	٢ ١٦٨	٢٣ ٢٣٨
النمسا	٨٨٦	٦٩	٣٥	٩١	٩٦٩	١١	٣١	٣ ٤٧٨	٦٣	٤ ٦١٣
هولندا	٧ ٤٣٣	٦٣٠ ٢٤	٣٩	١٠ ٦٩٥	١ ٩٩٣	٢ ٠٩٦	٣٨	١١ ١٧٥	١ ٢٣٠	٥٩ ٢٩٩
الولايات المتحدة	٨٧	١١٩ ٢	٦٣٠	٣٨ ٢٢٧	٢٦٣	صفر	٢ ٣٤٢	٢ ٠٧٣	٤٠٦	٣٦ ١٤٦
اليابان	٣ ٠٣٣	٨٤٧ ١٢	١ ١٧٣	٨ ١٦٦	٤ ٧٩٣	٢٢٣	٥٨١	١١٣ ٨٥٣	٥٠٨	١٤٧ ١٦٥
بلدان أخرى	٠٠٠ ١	٥٤٨ ١	٤٧٤ ٢	٣ ٥٨٩	٦ ٣٥٣	٤٣٩	١ ٠١٤	١٣	٤٣٢ ٤١	٥٦ ٨٦٢
مجموع البلدان	٤٨ ٨٣١	٣٤٠ ١٢٣	٠٣٣ ٢٢	٣٤٤ ١٤٨	١٦٦ ٤٦	٠٣١ ٢٢	٥٥١ ٨	١١٤ ١٧٣	٧٣٢ ٧٤	٦٦٦ ٩٣٣
الاتحاد الاقتصادي الاوروبي								٢٧٩ ١٧		١٧ ٢٧٩
منظمات متعددة الاطراف من خارج منظومة الامم المتحدة	٣٧	٣٠٠ ١٥	١٥٩ ٣	٠٣٩ ٣	٧	٤٣٨	٣١٩		٤٧٣ ١	٢١ ٦٤١
منظمات غير حكومية	٣١٢	٧٨٥ ١	٨٣٤ ١	٨٠١ ١٤	٣٤١ ٣	صفر	صفر	٣٩٨ ٤	٥٦١	٢٦ ٠٢٣
مجموع المنظمات الحكومية الدولية والمنظمات غير الحكومية	٣٣٩	٩٨٥ ١٦	٩٨٣ ٣	٨٣٠ ١٦	٣٤٨ ٣	٤٣٨	٣١٩	٦٧٧ ٣١	٠٣٣ ٣	٦٤ ٩٤٣
مساهمات غير مصنفة في مكان آخر	صفر	صفر	صفر	صفر	صفر	صفر	صفر	٣٣١ ١٣	صفر	١٣ ٣٣١
المجموع الكلي	٤٩ ١٧٠	٢٣٥ ١٤٠	٠١٦ ٢٦	٠٧٤ ١٦٥	٥١٤ ٤٨	٤٥٩ ٣٣	٨٧٠ ٨	٠٢٣ ٣٠٨	٧٥٦ ٧٦	٧٤٥ ١٠٦

الجدول ألف - ٥ - المساهمات المقدمة للانشطة الخارجة عن الميزانية التي تضطلع بها الوكالات المتخصصة والمنظمات الاخرى : استعراض عام حسب المانحين ، ١٩٨٥-١٩٨٩

(بآلاف دولارات الولايات المتحدة)

	١٩٨٥	١٩٨٦	١٩٨٧ (أ)	١٩٨٨ (أ)	١٩٨٩
استراليا	٢ ٨٨٥	٣ ٩٤٥	٣ ١٦٨	٥ ١١٠	٦ ٢١٠
المانيا (جمهورية - الاتحادية)	١١ ٦١٥	١٥ ٨٢٠	٢٥ ٨٥٦	٣٤ ٢٥٤	٣٢ ٥١١
ايطاليا	١٨ ٧٤٥	٤٥ ٠١٦	٤٨ ٤٢٤	٨٩ ٦٩٤	٨٢ ٥٠٨
بلجيكا	٧ ٣٣٣	٩ ٦٧١	١٩ ٠٩٨	١٢ ٦٠٢	١٣ ٦٨٢
الدانمرك	١٥ ٣٥٣	٣٤ ٣٩٣	٣٣ ٩٨٤	٣١ ٥٥٠	٣٩ ١١١
السويد	٣٤ ٥٨٨	٣٥ ٨٢٥	٣٤ ٣٩٤	٥١ ٩٣٠	٤٩ ٤٣١
سويسرا	٨ ٥٦٥	١١ ١٥٤	١٥ ٠١٢	٢٠ ٨٣٠	٢٠ ٩٣٨
فرنسا	٤ ١١١	٥ ٨١٦	١٦ ١١٩	٨ ٢١٤	١٠ ٨٤٣
فنلندا	٦ ٤٤٣	٦ ٦١١	٩ ٧٧٤	١٣ ١٤٨	٢١ ٢٢٢
كندا	٤ ٧٧٣	٤ ٢٧٩	٦ ٣٣٤	١٦ ٥٥٣	١٤ ٤٢٢
المملكة العربية السعودية	٣ ٤٠٧	٢ ١٥٩	٣ ٣٣٩	٢٤ ٢٥٣	١٦ ٤٦٨
المملكة المتحدة لبريطانيا العظمى وأيرلندا الشمالية	٣ ٣٧٦	٥ ٧٠٢	١٠ ٥٣٤	٢٦ ٩٦٦	٣٣ ١٧٥
النرويج	١٧ ٦٢١	٢٢ ٥٨٦	٣٠ ٤٠٤	٣٠ ٧٩٣	٣٢ ٣٢٨
النمسا	١ ٠٦٦	١ ٧٩٢	٢ ٣٦٧	٥ ٩٠٢	٤ ٦١٢
هولندا	٢٥ ٩٦٠	٢٨ ٧٥٢	٥٨ ٠١٦	٥٤ ٤٩١	٥٩ ٢٩٩
الولايات المتحدة الامريكية	٨ ٣٧٥	١٦ ٣٦٥	٢٢ ١١٩	٢٦ ٦٧٥	٣٦ ١٤٦
اليابان	١٤ ١٢٣	٢١ ٣٢٨	٦٤ ٠٠٧	٦٢ ٣٨٨	١٤٧ ١٦٥
بلدان أخرى	٩ ٠١٤	١٦ ١٧١	٢٨ ٤٣٩	٧٥ ٢١١	٥٦ ٨٦٢
المجموع	١٨٦ ١٦١	٢٧٧ ٢٨٦	٤٣٠ ٢٧٨	٥٩٠ ٥٦٣	٦٦٦ ٩٢٣
الاتحاد الاقتصادي الاوروبي				١١ ٩٦٤	١٧ ٢٧٩
البنك الدولي/المؤسسة الانمائية الدولية	٣٧ ٦٦٧	٤٨ ٠١٨	(ب)	(ب)	(ب)

(يتبع)

الجدول ألف - ٥ (تابع)

	١٩٨٥	١٩٨٦	١٩٨٧ (أ)	١٩٨٨ (أ)	١٩٨٩
منظمات متعددة الأطراف من خارج منظومة الأمم المتحدة	٩١٩ ٢٠	٨٧٦ ٣٣	٢٧٧ ٣٥	٠٦٣ ٣٦	٦٤١ ٣١
منظمات غير حكومية	٣٣٨ ١٣	٩٣٠ ٦	٨٣٤ ١٩	٩٧٠ ٣٥	٠٢٢ ٣٦
مجموع المنظمات الحكومية الدولية والمنظمات غير الحكومية	٩٢٤ ٧١	٨٣٤ ٨٨	١١١ ٤٥	٩٩٦ ٦٣	٩٤٢ ٦٤
مساهمات غير مصنفة في مكان آخر	صفر	صفر	صفر	٠٣٥ ١٧	٣٣١ ١٣
المجموع الكلي	٠٨٥ ٣٥٨	١١٠ ٣٦٦	٣٨٩ ٤٧٥	٥٨٤ ٦٧١	١٠٦ ٧٤٥

المصدر : DP/1989/60 والتقارير السابقة في هذه السلسلة .

(أ) تشمل أرقام ١٩٨٧ و ١٩٨٨ و ١٩٨٩ مساهمات خارجة عن الميزانية قُدمت الى برنامج الأغذية العالمي ، تبلغ ٩٩,٣ مليون دولار و ١٣٤,٨ مليون دولار و ٢٠٨ مليون دولار ، على التوالي .

(ب) انظر السطر ٨ ، الحاشية (ل) في الجدول ألف - ١ .

الجدول ألف - ٦ - المساهمات المقدمة للانشطة الخارجة عن الميزانية التي تضطلع بها الوكالات المتخصصة والمنظمات الاخرى : استعراض عام حسب الوكالة ، ١٩٨٥-١٩٨٩

(بآلاف دولارات الولايات المتحدة)

	١٩٨٥	١٩٨٦	١٩٨٧	١٩٨٨	١٩٨٩
منظمة العمل الدولية	٢٧ ٨٥٨	٢٧ ٧٠٣	٤٨ ٩٤٨	٣٣ ٦٠٨	٤٩ ١٧٠
منظمة الاغذية والزراعة	٧٢ ٤٤٢	١٣٠ ١٣٣	١٠٣ ٣٩١	١٤٧ ٠٣٥	١٤٠ ٢٢٥
منظمة الامم المتحدة للتربية والعلم والثقافة	١٩ ٨٠٦	٣٠ ٦٠٥	١٨ ٢٦٧	٢٤ ٨٤٩	٢٦ ٠١٦
منظمة الصحة العالمية	٨١ ٤٠٦	١٠٨ ٣٨٠	٨٧ ٢٥٧	١٦٣ ٩٩٩	١٦٥ ٠٧٤
مركز التجارة الدولية	١٠ ٣٢٧	١٣ ٩٧٩	١٦ ٣١٩	٢٠ ٠٥٣	٢٣ ٤٥٩
الوكالة الدولية للطاقة الذرية	٧ ٨٨٩	٧ ١٨٣	٦ ٨٦١	٧ ٥٨٤	٨ ٨٧٠
منظمة الامم المتحدة للتنمية الصناعية	صفر	٢٢ ٦٥٣	٥٣ ٣٢٩	٣٨ ٨٨٣	٤٨ ٥١٤
برنامج الاغذية العالمي	صفر	صفر	٩٩ ٢٦٦	١٣٤ ٨٣٣	٢٠٨ ٠٢٣
منظمات أخرى	٤٤ ٣٨٨	٤٥ ٤٧٥	٤٣ ٧٥١	١٠٠ ٧٤١	٧٦ ٧٥٦
المجموع	٢٦٤ ١١٦	٣٦٦ ١١٠	٤٧٥ ٣٨٩	٦٧١ ٥٨٤	٧٤٥ ١٠٦

المصدر : DP/1989/60 والتقارير السابقة في هذه السلسلة ، وبرنامج الاغذية العالمي .

الرسم ٣ - النفقات على الأنشطة التنفيذية التي تضطلع بها منظومة الأمم المتحدة من أجل التنمية :
الصورة العامة في سنة ١٩٨٩
(بملايين دولارات الولايات المتحدة)

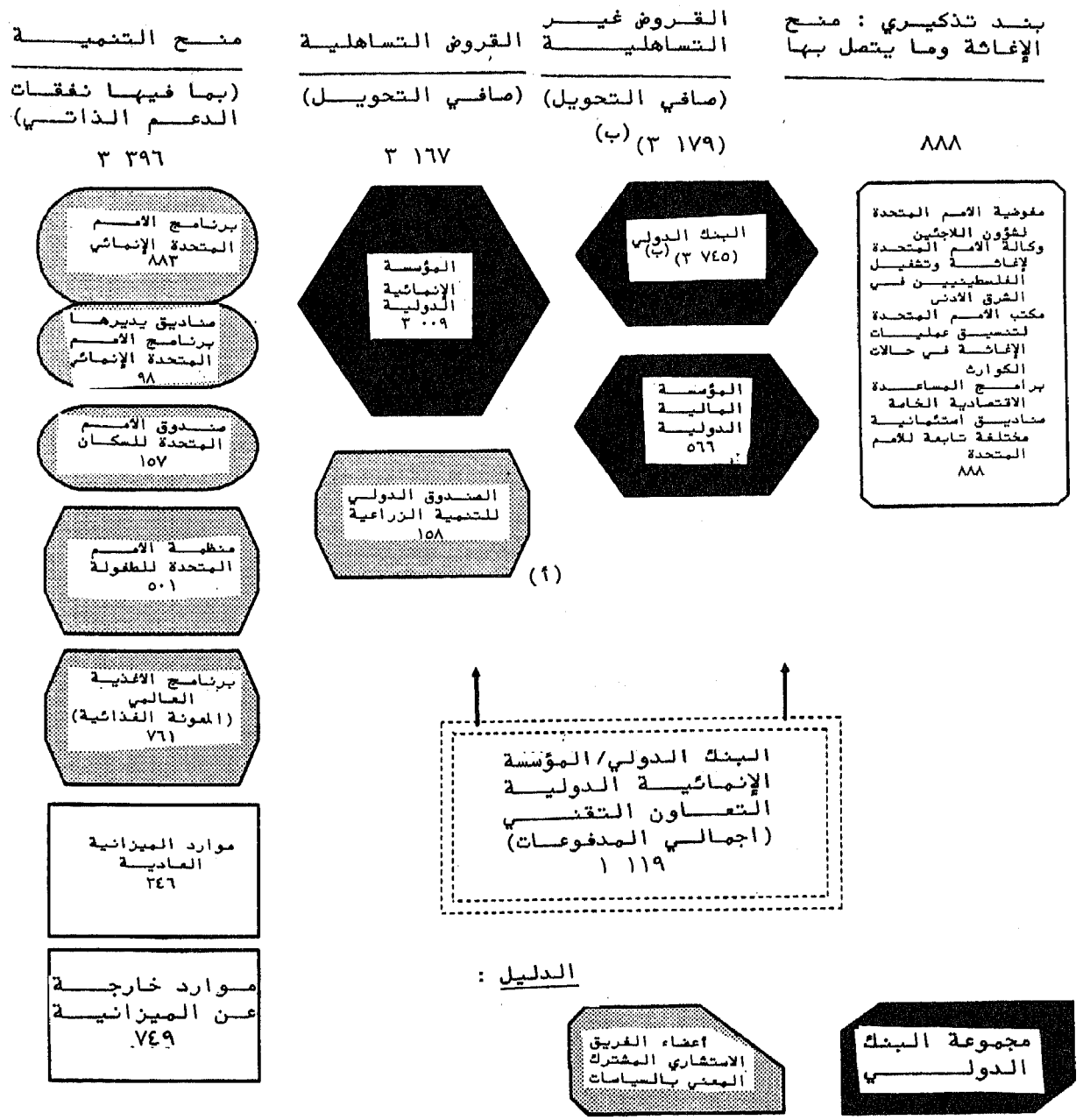

(أ) أصبح الصندوق الدولي للتنمية الزراعية عضوا في الفريق الاستشاري المشترك المعني بالسياسات في عام ١٩٨٨ .

(ب) الأرقام المحصورة بين هلالين تمثل تحويلات سالبة .

الجدول باء - ١ - النفقات على الانشطة التنفيذية التي تضطلع بها منظومة الامم المتحدة من أجل التنمية : نظرة عامة ، ١٩٨٣ الى ١٩٨٩

(بملايين دولارات الولايات المتحدة بالسعر الجاري)

	١٩٨٢	١٩٨٣	١٩٨٤	١٩٨٥	١٩٨٦	١٩٨٧	١٩٨٨	١٩٨٩
منح التنمية								
١ - ممولة من برنامج الامم المتحدة الانمائي(أ)	٦٦٠,٦	٥٦٠,١	٥٣٣,٦	٥٧١,٨	٦٨٩,٢	٦٩٣,٦	٨٣٢,٧	٨٨٣,٤
٢ - ممولة من صناديق يديرها برنامج الامم المتحدة الانمائي	٦١,٤	٦٤,٠	٨١,٠	٧٧,٢	٩٤,٠	٩٦,٤	٩٤,٨	٩٧,٦
٣ - ممولة من صندوق الامم المتحدة للسكان	١٠٦,٣	١٠٥,٦	١١٩,٩	١٢٨,٥	١٠١,٦	١٠٧,٠	١٢٩,٩	١٥٧,٣
٤ - ممولة من اليونيسيف	٢١٣,٤	٢٤٦,٣	٢٤٤,٤	٢٧٨,٦	٣٢٦,٠	٣٦٤,٨	٣٩٩,٥	٥٠١,١
٥ - ممولة من برنامج الاغذية العالمي(ج)	٥٩٣,٨	٦٣٨,٨	٦٧٨,٩	٧٧٨,٩	٦٤٨,٠	٧١٩,٤	٨٧٨,٠	٧٦١,٣
٦ - ممولة من الميزانيات العادية(د)	١٩٨,٩	٢٥٧,٨	٢٨١,٠	٢٩٧,٧	٣١٠,٥	٣٢٠,٤	٢٧١,٩	٢٤٦,٣
٧ - ممولة من الوكالات المتخصصة والمنظمات الاخرى من موارد خارجة عن الميزانية(و)	٤١٠,٣	٣٩٦,٧	٤٢٠,٠	٤١٢,٨	٤٥١,١	٥٥٦,٣(و)	٧١٢,٧ (و)	٧٤٩,٠(و)
المجموع الفرعي للمنح (١-٧)	٣ ٢٤٤,٧	٢ ٢٥٩,٢	٢ ٣٥٧,٨	٣ ٥٤٥,٥	٢ ٦٢٠,٤	٢ ٨٥٦,٩	٣ ٣٠٩,٥	٣ ٢٩٥,٨
القروض التساهلية								
٨ - صافي المبالغ التي دفعها الصندوق الدولي للتنمية الزراعية	١٠٩,١	١٤٩,٨	١٨٧,٧	١٩١,١	٢٠٨,٢	٢٠٢,٣	١٨٤,٥	١٥٨,١
٩ - دفعتها المؤسسة الانمائية الدولية :								
(أ) اجمالي المدفوعات	١ ٦٧٩,٣	١ ٤٢٩,٣	٢ ٥٨١,٩	٢ ٧١٤,٦	٣ ١٩٥,٥	٣ ٦٨٦,٤	٣ ٩٧٨,٩	٣ ٤٧٧,٠
(ب) صافي المدفوعات	١ ٦١١,٤	١ ٣٤٨,٤	٢ ٤٩١,٦	٢ ٦٠٠,٦	٣ ٠٥٣,٤	٣ ٥٣١,٩	٣ ٨١٠,٣	٣ ٢٧٠,٠
(ج) صافي المحول	١ ٥٠٧,٧	١ ٣٣٣,٤	٢ ٣٢٦,٧	٢ ٤١٠,٣	٢ ٨١٨,٠	٣ ٣٦١,٩	٣ ٥٠٦,٤	٣ ٠٠٩,٠
المجموع الفرعي (٨ ، ٩ (ج))	١ ٦١٦,٨	١ ٣٨٣,٣	٢ ٥١٤,٤	٢ ٦٠١,٤	٣ ٠٢٦,٣	٣ ٤٦٤,٣	٣ ٦٩٠,٩	٣ ١٦٧,١
القروض غير التساهلية								
١٠ - دفعها البنك الدولي								
(أ) اجمالي المدفوعات	٦ ٨٣٥,٣	٧ ٧٧٧,٦	٨ ٧٣٧,٣	٨ ٣٥٠,٩	١٠ ٠٩٠,٤	١١ ١٦٥,٧	١٢ ٠٦٤,٠	١٠ ٨٤٣,٠
(ب) صافي المدفوعات	٤ ٩٣٥,٨	٥ ٥٤٣,٦	٥ ٩٥٣,٠	٥ ٠٨٠,٣	٥ ٤٠٣,٩	٤ ١٦٩,٣	٣ ٤٧١,٣	٣ ٦٦٠,٠
(ج) صافي المحول	٣ ٦٣٤,٣	٣ ٨٣٥,٥	٣ ٧٩٧,١	٣ ٤٩٦,٩	١ ١٩٤,١	(٣ ٢٠٣,٣)(٣	(٤ ٥٨٠,٣)	(٣ ٧٤٥,٠)

(يتبع)

الجدول باء - ١ (تابع)

	١٩٨٢	١٩٨٣	١٩٨٤	١٩٨٥	١٩٨٦	١٩٨٧	١٩٨٨	١٩٨٩
١١ - دفعتها المؤسسة المالية الدولية								
(أ) اجمالي المدفوعات	٣٨٧,٦	٣٦٥,٠	٣٧٧,٧	٣٦٨,٧	٥٦٠,٦	٦٩٣,٥	٨١٩,٣	٩٩٠,٧
(ب) صافي المدفوعات	٣٩٠,٦	١٦٦,٠	١٣٦,٦	٩٣,٨	١٥٦,٣	٣١٣,٦	٣٦١,٣	٥٦٦,٣
المجموع الفرعي (١٠ (ج) و ١١ (ب))	٣ ٩٣٤,٩	٣ ٠٠١,٥	٣ ٩٣٣,٧	١ ٥٩٠,٧	٣٥٠,٣	(١ ٩٩٠,٧)	(٤ ٣١٩,٠)	(٣ ١٧٨,٧)
المجموع الكلي	٦ ٧٨٦,٤	٦ ٦٤٣,٩	٧ ٧٩٥,٩	٦ ٧٣٧,٦	٥ ٩٩٦,٩	٤ ٣٣٠,٤	٣ ٧٨١,٤	٣ ٣٨٤,٣
بنود تذكيرية								
بنود تكميلية								
الانشطة المتعلقة باللاجئين والانشطة الانسانية والانشطة الاقتصادية الخاصة وأنشطة منح الإغاثة في حالات الكوارث الممولة من المنح (ز)	٦٢١,٣	٥٩٣,٠	٦٢٧,٥	٦٤٦,٤	٦٣٤,٦	٦٤٢,٩ (ط)	٧٧٧,٧	٨٨٨,٣
اتفاقات ادارة الخدمات بين برنامج الامم المتحدة الانمائي/مكتب خدمات المشاريع (ط)	صفر	صفر	٣,٧	١٠,٥	٣٩,٧	٥١,٣	٦٤,٥	٩٤,٣
اتفاقات التعاون الخاصة بالوكالات (ي)								
بنود تفسيرية								
البنك الدولي/المؤسسة الانمائية الدولية - التعاون التقني (ك)	٧٣٠,٧	٨٧٣,٢	٨٤٥,٨	٩٤٧,١	١ ٠٦٣,٨	١ ٢٢٣,٦	١ ٠٩٧,٩	١ ١١٨,٨
نفقات "الدعم الذاتي" (ل)	٧٧,٤	٩٣,٣	١٠٢,٦	٨٥,٤	٧٠,٥	٥٨,٥	٦٧,٠	٦٠,٥

(يتبع)

حواشي الجدول باء - ١

المصدر : انظر الجداول ألف - ١ وباء - ٢ وباء - ٣ . وللاطلاع على تعريف المصطلحات ، انظر : مذكرة المعلومات الإحصائية الواردة في الوثيقة A/44/324/Add.1- Corr.1 و E/1989/106/Add.1 .

(أ) أي من الموارد الرئيسية لبرنامج الأمم المتحدة الإنمائي ، وتدخل في ذلك النفقات الممولة من المساهمات المقدمة على أساس تقاسم التكاليف . وتشمل المبالغ المقيدة أيضا حتى نهاية عام ١٩٨٦ النفقات الممولة من المساهمات الحكومية النقدية المناظرة (٧,٥ مليون دولار في عام ١٩٨٦) .

(ب) ابتداء من سنة ١٩٨٧ ، لم تعد تحسب في هذا السطر النفقات الممولة من المساهمات الحكومية النقدية المناظرة . وقد بلغت هذه النفقات ٩,٥ مليون دولار بالنسبة لسنة ١٩٨٧ . وتسهيلا للإحالة ، إذا حسبت المبالغ المقيدة بالنسبة لعام ١٩٨٦ على ذات الأساس ، لأصبح المجموع ٦٨١,٧ مليون دولار .

(ج) يدخل في ذلك نفقات المشاريع الخاصة بالأنشطة الإنمائية وعمليات الطوارئ . وقد تم تمويل معظم نفقات عمليات الطوارئ من الاحتياطي الغذائي الدولي للطوارئ ، والباقي من الموارد العامة لبرنامج الأغذية العالمي .

(د) يمول الجزء الأكبر من هذه النفقات من منظمة الصحة العالمية . ووفقا لقرار جمعية الصحة العالمية ٢٩-٤٨ المؤرخ في أيار/مايو ١٩٧٦ ، كان من المقرر أن تصل الاعتمادات المخصصة من الميزانية البرنامجية العادية للتعاون التقني وتوفير الخدمات للدول الأعضاء في منظمة الصحة العالمية إلى مستوى ٦٠ في المائة على الأقل بالقيمة الحقيقية . وتتضمن أيضا البيانات المتعلقة بمنظمة الصحة العالمية تكاليف الدعم .

(هـ) أي من صناديق لم تذكر في موضع آخر من هذا الجدول . والسطر ٧ لا يتصل مباشرة بالسطر ٨ من الجدول ألف - ١ ، حيث أنه يضم بعض النفقات الممولة من صناديق الأمم المتحدة وبرامجها الواردة في السطر ٥ من الجدول ألف - ١ . ويضم أيضا النفقات الممولة من مساهمات الحكومات "للدعم الذاتي" التي بلغت ٧٠,٥ مليون دولار في عام ١٩٨٧ .

حواشي الجدول باء - ١ (تابع)

(و) يدخل في ذلك نفقات لبرنامج الاغذية العالمي مموَّلة من موارد خارجة عن الميزانية بلغت ٧٣ مليونا من الدولارات في عام ١٩٨٧ و ١٥٨,٧ من ملايين الدولارات في عام ١٩٨٨ و ١٩١,٣ من ملايين الدولارات في عام ١٩٨٩ .

(ز) يدخل في ذلك نفقات مكتب مفوض الامم المتحدة لشؤون اللاجئين ، والاونروا ، ومكتب الامم المتحدة لتنسيق عمليات الإغاثة في حالات الكوارث ، والصناديق الاستئمانية للامم المتحدة للمساعدة الطارئة (بما في ذلك برامج الامم المتحدة للمساعدة الاقتصادية الخاصة) . ويدخل في ذلك المبالغ التي جُمعت من خلال الامم المتحدة لعمليات الإغاثة الطارئة للبنان حتى نهاية عام ١٩٨٦ . وفيما يتعلق بنفقات عمليات الطوارئ لبرنامج الاغذية العالمي ، انظر الحاشية (ج) أعلاه .

(ح) ابتداء من سنة ١٩٨٧ ، لم تعد تحسب في هذا السطر الموارد التي تجمعها ، ولكن لا تنفقها ، الامم المتحدة من أجل الإغاثة الطارئة للبنان . وتسهيلا للإحالة ، فإن المبالغ من الموارد التي أُشير إلى أنها جُمعت في عام ١٩٨٦ كانت ١٨ مليون دولار .

(ط) يمثل خدمات استخدمتها الحكومات التي تلقت قروضا من المصارف الانمائية الدولية أو التي تلقت منحا من مانحين ثنائيين . انظر الفقرة ٢١ والفقرة ٢٨ ، الجدول ٤ من الوثيقة DP/1989/75 .

(ي) الارقام غير متوفرة بعد .

(ك) أي إجمالي المدفوعات الخاصة ب "التدريب" و "الخبراء الاستشاريين" الداخلة في قروض البنك الدولي واثتمانات المؤسسة الإنمائية الدولية المقدمة للمقترضين .

(ل) المبالغ المنفقة والمدرجة في الارقام الواردة في السطر ٧ أعلاه وردت منفصلة هنا لغرض الاحالة .

الجدول باء - ٢ - النفقات على الانشطة التنفيذية لمنظومة الامم المتحدة حسب البلدان أو المناطق المستفيدة ، ١٩٨٩ (الجزء الاول : منح التنمية)

(بآلاف دولارات الولايات المتحدة)

	برنامج الامم المتحدة الانمائي (١)	صناديق يديرها برنامج الامم المتحدة الانمائي (٢)	صندوق الامم المتحدة للسكان (٣)	منظمة الامم المتحدة للطفولة (٤)	برنامج الاغذية العالمي (٥)	موارد الميزانيات العادية (٦)	موارد خارجة عن الميزانية (٧)	مجموع منح التنمية (١ - ٧) (٨)
الاعضاء من الدول النامية								
اثيوبيا	٧٦٣ ١٥	١٨٩ ٣	٨١٢ ١	٩٣٨ ١٨	٠٣٤ ٦٦	٣٩٦ ٢	٦٨٩ ٢٣	٨١١ ١٣٠
الارجنتين	١٨٥ ١٦	١٠٨	٨٥	٥٠٨	صفر	٧٣٣	٤٣٤ ١	٠٣٣ ١٩
الاردن	٧٤٧ ٢	٩٩	٦٣١	٣٤٩	٧٥١ ٧	٩٥٣	١٤٢ ١	٦٦٣ ١٣
افغانستان	٣٧٣ ٣	٥٦٢ ٣	٢٥٤	٨٠٢	٠٣٩ ٤٨	٢١٠ ٢	٦٤٣ ١٨	٨٨٣ ٧٦
إكوادور	٣٣٧ ٢	٣٤	٥٨٥	٠٣٦ ١	٦٦١ ٢	٣٣٦ ١	٥٦٦	٥٤٥ ٨
البانيا	٣٤٥ ٢	صفر	٢٤٧	صفر	صفر	٤٣١	٤٠	٠٦٣ ٣
الإمارات العربية المتحدة	٣٠٣ ١	٤	صفر	صفر	صفر	١١٤	٧١	٤٩٣ ١
انتيغوا وبربودا	٣٤٩	٤	٣٣	صفر	صفر	٩١	٤٠	٤٠٧
اندونيسيا	٠٦٣ ١٩	١٧	٢٨٥ ٥	٣٤٩ ١١	٦٠٥ ٧	٢٣٩ ٥	٧٥٤ ٤	٢٠٣ ٥٣
انغولا	٤٣٠ ٦	٣١٠	٤٥٣	٢٨٦ ٨	٦٢٣ ٧	٠٨٦ ١	٥٦٩ ٣	٧٤٦ ٣٧
اوروغواي	٩٣٤ ٢	٥	١٣٣	٣٠	صفر	٥٦٣	٥٣٢	١٩٦ ٤
أوغندا	٧١٧ ١١	٨٥٨ ٣	٥٣٣ ٢	٤٦٦ ١٢	٩٥٣ ١٤	٨٣٦ ١	٥٤٦ ٥	٩٠٩ ٥٣
ايران (جمهورية - الاسلامية)	٩١٧ ٣	صفر	٥٢٧	٦٤٤ ٤	٣٩٥ ٣	٦٣٣ ١	٩٩٥ ٤	١١١ ١٨
ايسلندا	صفر	صفر	صفر	صفر	صفر	٦٥	٩	٧٤
بابوا غينيا الجديدة	٨٢٨ ٤	١٦٢	٥٠٨	٦٠١	صفر	٥٣٣ ١	٤٧٧	١٠٩ ٨
باراغواي	٤٣١ ١	صفر	٦٥٥	٢٧٧	٦٦٠ ١	٣٧٣	١٨٥	٥٨٠ ٤
باكستان	١٢٦ ١٣	٢٤٥	٨٠٠ ١	٦٩٨ ١٠	٨٨٣ ٣٣	٧٣٦ ٢	٧٧٦ ٣٥	٢٥٤ ٩٧
البحرين	١٧٦	٤	٢١	صفر	صفر	١٣٥	٤١	٣٧٧
البرازيل	٩٦٩ ١٢	٣٧٦	٣٧٠ ٣	٧٥٩ ٥	٦٤٨ ١٣	٢١٨ ٢	٦٤٤ ٤	٨٨٤ ٤٣
بربادوس	٣٠٩	صفر	صفر	صفر	صفر	٣٣٠	١٩١	٦٣٠
البرتغال	١٨١	صفر	١٦٩	صفر	صفر	٨١٨	٣٠٥	٣٧٣ ١
بروني دار السلام	٣١	صفر	صفر	صفر	صفر	٤٦	٦	٨٣
بلغاريا	٨٨٩	صفر	١٣٣	صفر	صفر	٤١٥	٣٠٣	٦٣٠ ١
بليز	٣٨٠	٩٥	٢٩	٨٠	صفر	٣٣٩	٨٩	٨٠٣
بنغلاديش	٩٣٩ ٢٦	٩١٤ ٦	٠٨٣ ٣	٨٠١ ٢٣	٣٤٧ ٥٨	٨٠٣ ٤	٣٥٢ ٧	٣٣٨ ١٣١
بنما	٣٣١ ١	(٤)	٤٧٣	١٦	٦٦٣	٦٦٩	٢٦٠	٣٠٧ ٣

(يتبع)

الجدول باء - ٣ (تابع)

(بآلاف دولارات الولايات المتحدة)

	برنامج الأمم المتحدة الانمائي (١)	صناديق يديرها برنامج الأمم المتحدة الانمائي (٢)	صندوق الأمم المتحدة للسكان (٣)	منظمة الأمم المتحدة للطفولة (٤)	برنامج الأغذية العالمي (٥)	موارد الميزانيات العادية (٦)	موارد خارجة عن الميزانية (٧)	مجموع منح التنمية (١ - ٧) (٨)
الأعضاء من الدول النامية (تابع)								
بنن	١٧٥ ٥	١ ٠٨١	١ ٣٧٣	٣ ٤٣٦	١ ٥٧٩	١ ٠٦٣	١ ١٣٣	١٣ ٨٣٩
بوتان	٣٦٥ ٧	٥٩٥ ٢	١٥٣	١ ٦٦٦	١ ٢٤٧	٧٢٣	١ ١٧٨	١٤ ٩٣٥
بوتسوانا	٩٧٣ ٣	١٥٣ ٢	٣٠٣	١ ١٥٧	٩٧٦٠ ٣	٦٣٣	١ ٨٩٣	١٣ ٩٧٦
بوركينا فاسو	٢٣٩ ١٠	٣٦١ ٢	٨١٨	٤ ٤٥٤	٥٩٥ ٣	١ ٣٧٣	٤ ٣٩١	٢٦ ١٣١
بوروندي	٧٦٧ ٥	٣٩٩	٨٢٧	٣ ٦٦١	٧٤٥ ٢	١ ٠٤٨	١ ٠٤١	١٤ ٤٨٨
بولندا	٣٦٨ ١	صفر	١٣٤	صفر	صفر	٧١٥	١٢٥	٢ ٣٢٢
بوليفيا	٩٣٢ ١٠	٣٥٤ ٢	٩٥٥	٣ ٠٧٧	٨٣٩ ١١	١ ٣٥٣	٢ ٠٩٠	٣٢ ٤٩٠
بيرو	٤٣٩ ٤	٦٠٣	١ ٠٨٨	٣ ٧١٩	٤٩٦ ١٠	٧٢١	٢ ٨٠٠	٢٣ ٨٦٥
تايلند	١٠٧ ٨	٣٦	٨٢٣	٤ ٣٥٩	صفر	٣ ٣٠٦	٣٦ ٠٤٩	٥٢ ٦٧٩
تركيا	٥٦٣ ٤	صفر	٣٤٩	١ ٠٢٠	٣ ١١٤	٨٧٦	٣ ٨٨٩	١١ ٧١١
ترينيداد وتوباغو	٤١٦ ١	٣	٨	صفر	صفر	٦١٠	٣٤٤	٢ ٢٨٠
تشاد	١١٧ ١١	٥٠١ ١	١٦٤	٢ ٦٦٣	٨٤٦ ١١	١ ٢٥٥	٥ ٢٠٩	٣٣ ٧٥٥
تشيكوسلوفاكيا	١	صفر	صفر	صفر	صفر	١٣٢	١١	١٤٤
توغو	٩٠٥ ٥	٩٩٤	٤٥٥	٨٨٣	١٣١ ٣	١ ٠٥٤	١ ٣٦٧	١٢ ٦٨٩
تونس	٩٣٨ ٣	صفر	٨٥٧	٣٦٢	٢٧٩ ٨	١ ٧٣٦	٥٣٣	١٤ ٧٠٥
جامايكا	٤٨٧ ٣	١٩٨	٣٩٤	٥٦١	٦٦١ ٥	١ ١٠١	٦٧٤	١٢ ٠٧٦
الجزائر	٦٦٦ ٣	٣	٥٠٨	٥٧٠	٦١١ ٣	١ ١٤٤	٣١٤	٩ ٨١٦
جزر البهاما	٣٠٧	١٨	صفر	صفر	صفر	٢٢٦	١١٨	٦٦٩
جزر سليمان	٨٩٠	٤١	١٧٩	صفر	صفر	٧٩٣	٢٠٠	٢ ١٠٣
جزر القمر	٥٤٨ ٢	٥٨٦	٣٨٦	٤٧٣	١ ٤٦٤	١ ٥٤٣	٦٠٥	٧ ٦٠٤
الجماهيرية العربية الليبية	٣٦٢ ٢	صفر	صفر	صفر	صفر	٥٤٣	٧ ١١١	١٠ ٠١٦
جمهورية افريقيا الوسطى	٣٣٤ ٦	٨١٨	٤٦٤	٣ ١١٣	٣ ٩٨٣	٩٧٥	٧٠١	١٤ ٣٧٨
جمهورية تنزانيا المتحدة	٣٩٣ ١٣	٧١١ ٣	١ ٠٨٢	١٤ ٠١٣	٤ ٧٠٠	١ ٦١٩	١١ ٤٠٦	٤٨ ٨٣٣
الجمهورية الدومينيكية	٠٥٧ ٣	(٩٨)	٣٨٧	٥٩٠	٧٣٣	٦٤٣	٣٩٧	٥ ٧٠٨
الجمهورية العربية السورية	٠١٤ ٢	١٤	٨٨٦	٦٤٩	٤٣٢ ١٨	٣ ١٥٣	٧٥٣	٢٤ ٩٠٠
جمهورية لاو الديمقراطية الشعبية	١٦١ ١١	٠١٠ ١	٢٧٣	١ ٥٤١	١ ٨٦٠	١ ٧٤٥	٣ ٨٧٩	٢١ ٤٦٩

(يتبع)

الجدول باء - ٢ (تابع)

(بآلاف دولارات الولايات المتحدة)

	برنامج الأمم المتحدة الانمائي (١)	صناديق يديرها برنامج الأمم المتحدة الانمائي (٢)	صندوق الأمم المتحدة للسكان (٣)	منظمة الأمم المتحدة للطفولة (٤)	برنامج الأغذية العالمي (٥)	موارد الميزانيات العادية (٦)	موارد خارجة عن الميزانية (٧)	مجموع منح التنمية (١ - ٧) (٨)
الأعضاء من الدول النامية (تابع)								
جيبوتي	١ ٠٨١	٣٩٨	صفر	٣٦٦	٣٨٦	٥٩٤	١٦٤	٣ ٦٨٩
دومينيكا	٤٠٤	٣٥	٤٥	صفر	٣ ٢٠٣	٤٠٣	٤٩	٣ ١٣٩
الرأس الأخضر	٣ ٠١٧	٩٣٨	٥٣٧	١ ١١٧	٥ ٣٨٥	٨٤٧	٥ ٣٩٧	١٦ ٢٣٨
رواندا	٨ ٤١٣	٥٥٥	٧٧٩	٣ ٣٢٨	٩٩٥	١ ٣٩٧	٤ ٣٧٥	١٨ ٨٤١
رومانيا	١ ٨٣٧	صفر	٧	صفر	صفر	٦٧٥	٥	٣ ٥١٤
زائير	١١ ٠٢٦	١٨	٨٧٩	٦ ٦٣٢	٤٤٣	١ ٤٥٤	١ ٣٣٥	٣١ ٧٧٧
زامبيا	٦ ٠٣٩	٥٦	١ ١٤٤	٣ ٣٨٩	٦٣٥	١ ٨٨٩	٧ ٤٩٨	٣٠ ٦٤٠
زمبابوي	٤ ١٣٤	١٧٠	٣٣٨	٢ ١٠١	١ ٩٨٨	١ ٣٥٤	٤ ٠١٣	١٤ ٠٨٧
ساموا	١ ٧٠٥	٣٣٣	٥٣	صفر	صفر	٩١٦	١٩١	٣ ١٩٨
سان تومي وبرينسيبي	١ ٢٥٤	١ ٤٠٩	١٩٣	٩٦	٣ ٣٦٤	٦٣٤	٥٠٧	٦ ٤٤٦
سانت فنسنت وجزر غرينادين	٥٩٦	٣٢	٣٠	صفر	(٣)	١١١	٩٧	٨٦٣
سانت كيتس ونفيس	١٩٨	٣٠	٣٣	٤	(٥)	٥٣	١٩	٣٣٣
سانت لوسيا	٢٨٣	(٦)	١٩	صفر	١٦	٩٥	٤٦	٤٥٣
سري لانكا	٧ ٣٧٣	٧	٥٣٣	٣ ٦٠٠	١ ٨٦٠	٢ ٥٨٦	٢ ٤٤٧	١٨ ٣٩٦
السلفادور	٢ ٧٣٧	٤٧	٣٣١	١ ١٣٦	٧ ٧٤٣	١ ٠١١	١ ٠١٤	١٣ ٩٩٩
سنغافورة	٣٩٣	صفر	صفر	صفر	صفر	٣٨٨	١٤	٧٩٥
السنغال	٥ ٥٧٩	٢ ٧٢٣	٣٦٤	٣ ٧٨٤	٨ ٩٥٨	١ ٠٨٦	٥ ١٠٣	٣٧ ٤٩٦
سوازيلند	١ ٢٤٢	٢٣٣	٣٠٩	٥٩٣	٣ ٣٦٣	٨١٠	٤٦٠	٦ ٨٩٧
السودان	٩ ٥٥٣	٣ ٨٦٧	٢ ١٧٣	٣٦ ٠١٣	٣١ ١٠٨	٢ ٩١٨	٣١ ٣٥٣	٩٥ ٩٨٤
سورينام	٣٩٦	٣٥	١١٠	صفر	صفر	٣١٥	٨٣	٨٣٨
سيراليون	٥ ٧٠٥	٢ ٠٣٦	٩٠	٣ ٢٣٤	٥٧٩	١ ٠٣١	١ ٣٠٦	١٢ ٩٦١
ميشيل	٣١٨	٣	٥٥	٩٣	٣١٧	٥٤٣	٣٦١	١ ٥٨٩
شيلي	٣ ٨٠٣	١٧	٦٤	٤٧٥	صفر	١ ٣٧١	٤٣٤	٦ ١٦٤
الصومال	٨ ٦١٠	١ ٣٤٥	٨٨٦	٣ ٣٠٥	٣٠ ٠٨٧	٣ ٣٧٤	٩ ٢٤٧	٤٤ ٦٥٤
الصين	٣٠ ١١٦	٤٤٩	١٣ ٠٥٩	١٦ ٦٩٦	٣٣ ٩٤٤	٥ ٥١٣	٥ ٨٥٣	٩٥ ٦٢٨
العراق	٣ ٥٨٨	١١٣	١١٧	٣ ٩٨٤	صفر	١ ٠١١	٦٦٤	٩ ٤٧٧
عمان	٣ ٩١٤	١٨	١٩٨	٥٠٠	صفر	٥٤٣	٨١	٤ ٢٥٤
غابون	٩٥٥	٣٣	٣٣٠	صفر	صفر	٦٤٨	٧٠٥	٢ ٦٧٠

(يتبع)

الجدول باء - ٣ (تابع)

(بآلاف دولارات الولايات المتحدة)

	برنامج الأمم المتحدة الانمائي (١)	صناديق يديرها برنامج الأمم المتحدة الانمائي (٢)	صندوق الأمم المتحدة للسكان (٣)	منظمة الأمم المتحدة للطفولة (٤)	برنامج الأغذية العالمي (٥)	موارد الميزانيات العادية (٦)	موارد خارجة عن الميزانية (٧)	مجموع منح التنمية (١ - ٧) (٨)
الأعضاء من الدول النامية (تابع)								
غامبيا	٣ ٦٦٥	٤٩٣	٣٤٧	٤٩٦	٣ ٨٦٣	٥٨٣	١ ٣٨٣	١٠ ٨٢٩
غانا	٨ ٢٤٠	٤٩٧	١ ٠٩٥	٣ ٤٦٠	١٧ ٤١٠	١ ٣٤٩	١ ٦٧١	٣٣ ٧٣٣
غرينادا	٢٨٥	٣	٣٤	صفر	١ ٤٤٣	١٤٠	١٩	١ ٩٢٤
غواتيمالا	٤ ١٨٧	٣٤٣	١٥٧	١ ٤٩٣	١٠ ٢٦٥	٨٣٠	٨٠٢	١٨ ٠٦٧
غيانا	٢ ٧٣٦	٥٣	٨٧	٣١٤	١٦	٥٨٤	٢٥٨	٣ ٩٤٨
غينيا	٩ ٨١٨	٣ ١٦٩	٢٦٤	٢ ٣٤٥	١ ٢٤٨	١ ٣٩٤	٢ ٠٥٥	٣٠ ٠٩٣
غينيا الإستوائية	٣ ١٦٥	٥٣٨	٥٣٩	٣٧٧	١ ١٣٨	٦٥٩	٦٥٨	٦ ٠٧٤
غينيا - بيساو	٥ ١٠٠	٨٩٤	٢٤٤	٩٥١	١ ٠٣٠	٨٧٦	٣ ٠٨٩	١١ ١٧٤
فانواتو	١ ٠٨١	٤١	٢٦٤	صفر	٢٢	٦٢٨	٢٨٥	٣ ٢٣١
الفلبين	٧ ٦٣٠	٧٩٦	١ ٣٨٨	٦ ٩١٢	٣ ١٠٧	١ ٨٢٩	٣ ٨٥٥	٣٤ ٥١٧
فنزويلا	١ ٨١٣	صفر	٣١٠	صفر	صفر	١ ١٧٠	٤٠٣	٣ ٦٩٦
فيجي	٩٣٣	١٣٦	١٣٧	صفر	صفر	٩٨٥	٥٦٣	٢ ٧٤٣
فييت نام	١٩ ٣٦٣	١٤٠	٨ ٣٧٣	١٠ ٥٩٦	٨ ١٠٩	٣ ٣٩٨	١ ٥٣١	٥١ ٤٠٠
قبرص	٢٨٣	١٠	٧	صفر	٣١	٤٨٧	٢٣٧	١ ٠٣٥
قطر	٤٤٦	صفر	٧	صفر	صفر	٥٥	٣٤٨	٨٥٦
الكاميرون	٥ ٤١١	١٧	٨٦٣	٨١٥	١ ٦٥٣	١ ٣٦٣	٧٨٥	١٠ ٨٠٥
كمبوتشيا الديمقراطية	١٥٧	صفر	صفر	٤ ٤٥٣	صفر	٩٦	٦ ٠١٥	١٠ ٧٣١
كوبا	٢ ١٠٨	٤	٣٦٨	١٤٧	٩ ٠٣٧	١ ٤٠٠	١٦٨	١٢ ٢٣٣
كوت ديفوار	٣ ٩٢٣	٦٣	٣٣٧	٧٦٨	١ ٨٥٨	١ ١٦١	٩٤٩	٩ ٠٥٨
كوستاريكا	٣ ٨١٩	١ ١٤٣	٢٥٧	١٣٩	٣٩٨	٧٧٣	١ ٩٠٧	٧ ٤٣٥
كولومبيا	١١ ٥٣٣	٩٣	١ ٠٩٣	١ ٨٧٦	٤ ٥٦٨	٦٢٦	٤٦٠	٢٠ ٢٤٦
الكونغو	١ ٣٨٣	(٦٣)	٣٠٥	٦٣٥	٩٣١	١ ١١٨	٨٠٧	٥ ٠٩٦
الكويت	١ ٤٣٨	صفر	صفر	صفر	صفر	٧٣	٤٠	١ ٥٤١
كينيا	٤ ٤٤٤	١٠٤	٢ ١٤٤	٣ ٩٣٤	٣ ٢٨٣	٩٩٣	٤ ٤٤٦	١٩ ٢٤٦
لبنان	٤٤٣	صفر	صفر	٤ ٢٥٠	٥ ٦٩٣	٧٩٤	١ ٧٨٦	١٢ ٩٦٥
ليبريا	٣ ٧٧٩	٩٤	٧٤٢	٩٣٤	٨٣٣	١ ٣٣٦	٥٨٣	٨ ١٧٠
ليسوتو	٣ ٦٦٩	٢ ٥٣٦	٣١٠	١ ٠٣٤	٩ ٠٩٩	١ ٣٩٣	٢ ٤٧٤	١٩ ٣٠٤
مالطة	٣٣٧	صفر	صفر	صفر	صفر	١٤٠	٦٣	٤٣٩

(يتبع)

الجدول باء - ٢ (تابع)

(بآلاف دولارات الولايات المتحدة)

	برنامج الأمم المتحدة الانمائي (١)	صناديق يديرها برنامج الأمم المتحدة الانمائي (٢)	صندوق الأمم المتحدة للسكان (٣)	منظمة الأمم المتحدة للطفولة (٤)	برنامج الأغذية العالمي (٥)	موارد الميزانيات العادية (٦)	موارد خارجة عن الميزانية (٧)	مجموع منح التنمية (١ - ٧) (٨)
الأعضاء من الدول النامية (تابع)								
مالي	٨ ٨١١	٣ ٤٨١	٧٤٧	٦ ٢٤٣	٣ ٣٣٨	١ ٥٦٨	٤ ٠٢٩	٣٧ ٣١٦
ماليزيا	٢ ٣٣٣	١٤	٥٨٣	١٤٨	صفر	١ ٣٦١	٤٨٠	٤ ٨١٩
مدغشقر	٩ ١٧٧	٣٣	٥٦٧	٣ ٢٢٦	٤ ٠٧٥	١ ٣٠٢	٢ ١٠١	٣٠ ٣٨٠
مصر	٨ ٣١٦	٩	١ ٣٣٣	٣ ٣٣٥	٤ ٧٩١	٢ ٣٥٩	٦ ٢٠٨	٣٦ ٣٣١
المغرب	٤ ٤٦٤	١٨	٢ ١٣٦	٣ ٦٨٨	٢٨ ٧٩٢	١ ٦٣٢	٧١٠	٤١ ٤٣٠
المكسيك	٣ ٨٠٦	(١ ٤٩٦)	١ ٨٣٠	٢ ٤٦١	٦ ٣٥٠	١ ٣٣٦	٢ ٣٩٥	١٥ ٥٧٢
ملاوي	١٢ ٥٠٦	١ ٣٣٣	١ ٠٤٨	٣ ٠٦٢	٣١ ٢٠٥	١ ١٠٧	١٧ ٤٦٢	٦٧ ٧٢٣
ملديف	٨٤٠	٧٦٣	١١٢	٩١٨	صفر	٦٨٢	٥١١	٣ ٨٣٦
المملكة العربية السعودية	٣ ٨٨٤	صفر	صفر	٦	صفر	٤٠٢	٢٢ ٦٣٨	٢٦ ٩٣٠
منغوليا	٢ ٥٨٠	(٣١)	٣٩٢	٣٧	صفر	١ ٧٦٣	١٤١	٤ ٨٧٣
موريتانيا	٤ ٦١٨	٣ ٤٠٩	٨١٨	١ ٦٨٩	٤ ٤٧٦	١ ٠٠٨	٢ ٣٣٥	١٧ ٣٥٣
موريشيوس	١ ١٣٦	١٥	١٥٦	٣٥٧	١ ٣٨١	٤٦٦	١٣٦	٣ ٤٣٧
موزامبيق	١٣ ١٨٥	١ ١٥٩	٨١٦	٩ ٨٠٦	٢٤ ١٣٦	١ ١٩٣	١٤ ٧٣٥	٦٥ ٠٢٩
ميانمار	٧ ٣٦٠	١	٣٥	٦ ٥٧٣	صفر	٣ ١٣٨	١ ٧٧٣	١٨ ٨٦٠
نيبال	١٨ ٥٨٣	٣ ٣٧٣	٩٣٨ ١	٧ ٣٩٣	٥ ٤٣١	٣ ٣٣٣	٣ ٥٩٤	٤٣ ٥٣١
النيجر	٦ ٦٠٦	٤ ٨٠٠	٩٣٠	٣ ٣٢٧	١٠ ٩٥٠	١ ٦١٨	٧ ١٨٤	٣٤ ٣١٥
نيجيريا	٦ ٧٠٧	٣	٧٣٧ ١	١٤ ٩٧١	صفر	١ ٨٧٤	٣ ٣١٨	٢٨ ٤٩٩
نيكاراغوا	٣ ٦٧٧	٣٥٦	٥٥٤	٣ ٨١٦	١١ ٧٧٣	٩٩٠	٣ ٣٥٦	٢١ ٥٣١
هايتي	٧ ١٥٦	١ ٤٦٨	٥٤٦	٣ ٩٥٩	٣ ٨٤٧	٥٧٩	١ ٥٦٥	١٨ ١٣٠
الهند	٢٤ ٠٦٦	٢٨	٣٣٧ ١٠	٧٣ ٥٤٣	٣٩ ٠٢١	٦ ٥٨٨	٨ ٤٤٦	١٦٠ ٩٣٨
هندوراس	٣ ٦٤١	٣٧٣	٩٩٧	١ ٣٩٧	١ ٥٤٨	٧٢٨	١ ٠٥٨	٩ ٦٤٢
هنغاريا	٥٨٧	صفر	١٦٣	صفر	صفر	٤٠٠	٦٩	١ ٢١٩
اليمن	١٠ ٢٠٤	٣١٧	٣٧٦ ١	٣ ٠٩٠	١٤ ٣٦٨	١ ٧٠٣	٣ ٢١٣	٣٣ ١٧١
اليمن الديمقراطية	٣ ٥٠٤	٥٢٣	٣٥٦ ١	٣ ٦١٤	١٣. ٧٦٤	٣ ٢٦٥	٣ ٥٢٦	٢٥ ٤٥١
يوغوسلافيا	١ ٥٣٦	صفر	١٣٧	صفر	صفر	٣٧٩	٩٥	٣ ١٣٧
اليونان	٤٨	صفر	١	صفر	صفر	٣٥٤	١٤٤	٥٤٧
مجموع الدول النامية الأعضاء	٦٨٠ ٤٩١	٨٠ ٧٥٧	١٠٧ ٨٤٠	٤٢٠ ٨٥٤	٧٥٥ ٨٣٦	١٥٩ ٩٨٣	٤٢٧ ٧٩٤	٢ ٦٣٣ ٥٥٥

(يتبع)

الجدول باء - ٢ (تابع)

(بآلاف دولارات الولايات المتحدة)

	برنامج الامم المتحدة الانمائي (١)	صناديق يديرها برنامج الامم المتحدة الانمائي (٢)	صندوق الامم المتحدة للسكان (٣)	منظمة الامم المتحدة للطفولة (٤)	برنامج الاغذية العالمي (٥)	موارد الميزانيات العادية (٦)	موارد خارجة عن الميزانية (٧)	مجموع مع التنمية (١ - ٧) (٨)
الدول النامية غير الاعضاء								
أروبا	٨١	صفر	صفر	صفر	صفر	٣٠	١٣	١٢٤
اقليم جنوب المحيط الهادئ								
المشمول بالولاية	٤٨٧	٣٣	٨٩	صفر	صفر	٥	١٩٠	٨٠٣
انغيلا	١٤٣	١٥	٦	صفر	صفر	صفر	صفر	١٦٣
برمودا	١١	صفر	صفر	صفر	صفر	صفر	صفر	١١
بولينيزيا الفرنسية	صفر	صفر	صفر	صفر	صفر	٤٣	صفر	٤٣
توفالو	٩٦٩	٦٧	٥	صفر	صفر	٣٣	صفر	١ ٠٦٤
توكيلاو	٣١٧	١١	صفر	صفر	صفر	٣	٣٠	٣٦٠
تونغا	٣١٦	١١	٣٥٠	صفر	صفر	٥٣٣	٥١	١ ٠٦١
جزر الانتيل الهولندية	٣٣٠	صفر	صفر	صفر	صفر	٣٩	١٣٩	٤٩٨
جزر تركس وكايكوس	٣٠	٧	٥	صفر	صفر	١٣	٤٠	٩٤
جزر فرجن البريطانية	١٤٣	١	٤	صفر	صفر	صفر	صفر	١٤٧
جزر كايمان	١٤٣	صفر	صفر	صفر	صفر	صفر	٣٤	١٧٧
جزر كوك	٤٧٥	١٠٧	٣٤	صفر	صفر	٣٨٠	٣٣	١ ٠٢٩
جزر مارشال	صفر	صفر	١٦٣	صفر	صفر	٥٩	٣٨	٣٦٠
نيوى	٩٠	٢٦	صفر	صفر	صفر	صفر	صفر	١١٦
جمهورية كوريا	٣ ٣٤٦	٤٧	٩٧	٤٧٧	صفر	١ ٥٦٧	٣٠٩	٥ ٧٤٣
جمهورية كوريا الديمقراطية الشعبية	٣ ٩٩٤	٢	٤١٧	٣١٥	صفر	١ ٣٦٥	٣٤٨	٥ ٣٤١
ريونيون	صفر	صفر	صفر	صفر	صفر	٣٦	صفر	٣٦
غوام	صفر	صفر	صفر	صفر	صفر	٣٨	صفر	٣٨
غيانا الفرنسية	صفر	صفر	صفر	صفر	صفر	٣٦	صفر	٣٦
كاليدونيا الجديدة	صفر	صفر	صفر	صفر	صفر	٣٠	صفر	٣٠
كيريباتي	٦٨٦	١٦٧	٦٣	صفر	صفر	٣٠٠	٣٤	١ ٢٤٩
مونتسيرات	٦٩	٧	١٣	صفر	صفر	صفر	صفر	٨٩
ناميبيا	٣ ٣٨٩	٦٦٩	صفر	١ ١٩٨	١ ٧٧٨	٧٣٣	٤١٦	٧ ٠٨٣
هونغ كونغ	١٠	صفر	٣١	صفر	صفر	١٠١	١٥	١٥٧

(يتبع)

الجدول باء - ٢ (تابع)

(بآلاف دولارات الولايات المتحدة)

	برنامج الأمم المتحدة الانمائي (١)	صناديق يديرها برنامج الأمم المتحدة الانمائي (٢)	صندوق الأمم المتحدة للسكان (٣)	منظمة الأمم المتحدة للطفولة (٤)	برنامج الأغذية العالمي (٥)	موارد الميزانيات العادية (٦)	موارد خارجة عن الميزانية (٧)	مجموع منح التنمية (١ - ٧) (٨)
مجموع الدول النامية غير الاعضاء	١٢ ٧٣٧	١ ١٦٩	١ ١٧٦	١ ٩٩٠	١ ٧٧٨	٥ ٢٠١	١ ٤٩٠	٢٥ ٥٣١
بلدان أخرى غير مصنّفة	صفر	صفر	صفر	صفر	صفر	١ ١٨٤	٩ ٦٠٥	١٠ ٧٨٩
مجموع البلدان النامية	٦٩٣ ٢١٨	٨١ ٩٣٦	١٠٩ ٠١٦	٤٢٣ ٨٤٤	٧٥٧ ٦١٤	١٦٦ ٣٦٨	٤٣٨ ٨٨٩	٣ ٦٦٩ ٨٧٥
مجموع البلدان الاخرى	٣ ٦٩٧	١ ٠٩١	صفر	٥١ ٥٧١	صفر	٣ ٧٣٨	٢ ٧٦٧	٦٣ ٨٦٤
مجموع البلدان	٦٩٦ ٩١٥	٨٣ ٠١٧	١٠٩ ٠١٦	٤٧٤ ٤١٥	٧٥٧ ٦١٤	١٧٠ ١٠٦	٤٤١ ٦٥٦	٣ ٧٣٢ ٧٣٩
اقليميا								
افريقيا	٧٠ ٠٧٧	٣ ١٠٤	٩ ٧٥٨	٣ ٩١٧	صفر	١٨ ٧٣٧	٧٦ ٤٥١	١٨١ ٠٣٤
آسيا	٤٥ ٢٨٨	٨٣٦	٦ ٦٥٢	٨ ١١٨	صفر	١١ ١٣٩	٧ ٧٣٩	٧٩ ٧٥٢
أمريكا اللاتينية	١٣ ٣٧٦	٤٠٦	٥ ٣٩٤	١٤ ٦٣٦	صفر	١١ ٤١٥	٣٦ ٨٧٨	٨١ ٩٩٥
الشرق الأوسط	١١ ٨٠٦	٢٤٠	٣ ٩١٦	١ ٠٤٧	صفر	١٠ ٦٠٨	٣١ ١٨٣	٤٨ ٨٠٠
عالميا	١٢ ٠٨٦	٨٣٥	٤٤	صفر	٣ ٧٢٤	١ ٥٣٣	١٤ ٦١٠	٣٣ ٨٢٣
اقاليميا	٣٧ ٧٨٨	٩ ١٥٧	٣٣ ٣٩٦	صفر	صفر	٣١ ٠٩٣	١٥٠ ٠٥٨	٢٣٠ ٤٩٣
مجموع الاقطار	١٨٠ ٤٣١	١٤ ٥٦٨	٤٨ ٠٦٠	٣٦ ٧٠٨	٣ ٧٢٤	٧٤ ٥٠٥	٣٠٦ ٩١٩	٦٥٤ ٩٠٥
نفقات غير مصنفة في أماكن أخرى	٦ ١٠٦	١٢	١٢٣	صفر	صفر	١ ٦٣٨	٧١٨	٨ ٥٩٧
المجموع الكلي	٨٨٣ ٤٤٣	٩٧ ٥٩٧	١٥٧ ١٩٩	٥٠١ ١٢٣	٧٦١ ٣٣٨	٣٤٦ ٢٤٩	٧٤٩ ٢٩٣ (أ)	٣ ٣٩٦ ٢٤١ (ب)

(أ) يدخل في ذلك نفقات برنامج الاغذية العالمي مموّلة من موارد خارجة عن الميزانية تبلغ ١٩١,٣ مليون دولار .

(ب) نظرا لتقريب الارقام ، تختلف الارقام عن المجموع الوارد في الجدول باء - ١ .

الجدول باء - ٣ - النفقات على الانشطة التنفيذية لمنظومة الامم المتحدة حسب البلدان أو المناطق المستفيدة ، ١٩٨٩ (الجزء الثاني : القروض والإغاثة وغيرهما)

(بآلاف دولارات الولايات المتحدة)

	مجموع منح التنمية (باء - ٣) (١)	الصندوق الدولي للتنمية الزراعية (٢)	المؤسسة الإنمائية الدولية (٣)	البنك الدولي (٤)	المؤسسة المالية الدولية (٥)	المجموع (١ - ٥) (٦)	بند تذكيري : نفقات الدعم الذاتي (٧)	بند تذكيري : البنك الدولي/ المؤسسة الإنمائية الدولية التعاون التقني (٨)	بند تذكيري : منح الإغاثة وما يتصل بها (٩)
الاعضاء من الدول النامية									
اثيوبيا	٨١١ ١٣٠	٣٥٣	٦١ ٠٠٠	(١٣ ٠٠٠)	٦٠٠	١٧٩ ٦٦٤	١٢٥	٦ ٨٩٧	٩٧ ٦٣٠
الارجنتين	٠٣٢ ١٩	صفر	صفر	(١٠١ ٠٠٠)	٦٦ ٠٠٠	(١٥ ٩٦٨)	٤٥١	٢٩ ١٦٧	٧٨٦
الاردن	٦٦٢ ١٣	٤٨٨	(٣ ٠٠٠)	(٢٣ ٠٠٠)	(٤ ٣٠٠)	(١٥ ٠٥٠)	١٥٢	٣ ٤٥٦	صفر
افغانستان	٨٨٣ ٧٦	صفر	(٣ ٠٠٠)	صفر	صفر	٧٤ ٨٨٣	١ ١٢٧	صفر	٣ ٨٤٦
إكوادور	٥٤٥ ٨	١ ٣٦٧	(١ ٠٠٠)	(٤٠ ٠٠٠)	٣ ٤٠٠	(٣٨ ٦٨٨)	١٦	١ ٧٣٧	صفر
البانيا	٠٦٣ ٣	صفر	صفر	صفر	صفر	٣ ٠٦٣	صفر	صفر	صفر
الإمارات العربية المتحدة	٤٩٣ ١	صفر	صفر	صفر	صفر	١ ٤٩٣	٢١	صفر	صفر
انتيغوا وبربودا	٤٠٧	صفر	صفر	صفر	صفر	٤٠٧	صفر	صفر	صفر
اندونيسيا	٣٠٢ ٥٣	صفر	(١٣ ٠٠٠)	١٢٣ ٠٠٠	٦ ٣٠٠	١٦٨ ٥٠٢	١ ٥٩٩	٢٨٦ ٨٣٣	٢ ٥٧٨
انغولا	٧٤٦ ٢٧	صفر	صفر	صفر	صفر	٣٧ ٧٤٦	٢٤٢	صفر	٧ ٦٧٤
أوروغواي	١٩٦ ٤	صفر	صفر	١٣ ٠٠٠	(١٠٠)	١٧ ٠٩٦	٢٥٥	٣ ٤٩٠	صفر
أوغندا	٩٠٩ ٥٣	٤٦٧	٨٧ ٠٠٠	صفر	١٠٠	١٤٠ ٤٧٦	١٣٣	١٣ ٩٠٥	٦ ٨٢٢
ايران (جمهورية - الإسلامية)	١١١ ١٨	٩٣٦ ١٣	صفر	(٨١ ٠٠٠)	صفر	(٤٨ ٩٦٣)	٤٦	صفر	١٦ ٨٧٣
ايسلندا	٧٤	٣٤٥	صفر	(٥ ٠٠٠)	صفر	(٤ ٦٨١)	٩	صفر	٦
بابوا غينيا الجديدة	١٠٩ ٨	صفر	صفر	١ ٠٠٠	صفر	٩ ١٠٩	٨٥	٨ ٨٤٩	٢ ١٨٥
باراغواي	٥٨٠ ٤	صفر	(٣ ٠٠٠)	(٤٧ ٠٠٠)	صفر	(٤٤ ٤٣٠)	صفر	٩٧٠	صفر
باكستان	٣٥٤ ٩٧	٦٢٣	٧٦ ٠٠٠	٢٤٥ ٠٠٠	(٧ ٣٠٠)	٤١١ ٥٧٧	١ ٠٧٧	٣٠ ٥٧٠	٥٩ ٣٥٤
البحرين	٣٧٧	صفر	صفر	صفر	صفر	٣٧٧	٣	صفر	صفر
البرازيل	٨٨٤ ٤٣	(٦٧٦ ١)	صفر	(٦٦٧ ٠٠٠)	٢٥ ٧٠٠	(٦٠٠ ٠٩٣)	٣ ٣٢٧	٤٠ ٢٧٢	٢٠٣
بربادوس	٦٣٠	صفر	صفر	(٧ ٠٠٠)	(١٠٠)	(٦ ٤٧٠)	صفر	٧٠١	١٦
البرتغال	٣٧٣ ١	(٤٩٥)	صفر	(٢٦٦ ٠٠٠)	٧٠٠	(٢٦٤ ٤٣٢)	١٩	٤ ٠٣٠	٤٦٤
بروني دار السلام	٨٣	صفر	صفر	صفر	صفر	٨٣	صفر	صفر	صفر
بلغاريا	٦٣٠ ١	صفر	صفر	صفر	صفر	١ ٦٣٠	١٧	صفر	صفر
بليز	٨٠٢	١١٧	صفر	٣ ٠٠٠	صفر	٣ ٩١٩	صفر	١ ٣٣٣	٣٣٣
بنغلاديش	٣٣٨ ١٣١	٧١٠ ١١	٣٦٤ ٠٠٠	(٦ ٠٠٠)	(١٠٠ ١)	٣٩٩ ٨٤٨	١٥	١٧ ٥٦٧	١٥٧
بنما	٣٠٧ ٣	صفر	صفر	صفر	صفر	٣ ٣٠٧	٤	صفر	صفر
بنن	٨٣٩ ١٣	٨٣٦ ٣	٤٤ ٠٠٠	صفر	صفر	٦١ ٦٧٥	١٠	٨ ٤٨٧	٣١٩
بوتان	٩٣٥ ١٤	٦٤٨	٣ ٠٠٠	صفر	صفر	١٨ ٥٧٣	صفر	٣٠٩	صفر
بوتسوانا	٩٧٦ ١٢	٣٧٩	صفر	(١٤ ٠٠٠)	صفر	(٧٤٥)	٣٧٢	٤ ٤٧٦	٧٦٠
بوركينا فاسو	١٣١ ٣٦	١ ٠٩٨	٢٢ ٠٠٠	صفر	صفر	٤٩ ٣١٩	صفر	٣ ٣٩١	٢٥٢
بوروندي	٤٨٨ ١٤		٤٣ ٠٠٠	صفر	(١٠٠)	٥٧ ٣٨٨	صفر	٦ ٨٢٨	١ ٢٥٥

(يتبع)

الجدول باء - ٣ - (تابع)

	مجموع منح التنمية (باء - ٣) (١)	الصندوق الدولي للتنمية الزراعية (٢)	المؤسسة الإنمائية الدولية (٣)	البنك الدولي (٤)	المؤسسة المالية الدولية (٥)	المجموع (١ - ٥) (٦)	بند تذكيري : زفة الدعم الذاتي (٧)	بند تذكيري : البنك الدولي/ المؤسسة الإنمائية الدولية التعاون التقني (٨)	بند تذكيري : منح الإعاشة وما يتصل بها (٩)
الأعضاء من البلدان النامية (تابع)									
بولندا	٣٣٣ ٢	٩٧٩	صفر	صفر	٤٠٠ ٦	٧١١ ٩	١٩	صفر	صفر
بوليفيا	٤٩٠ ٣٣	٦٨٨ ٣	٠٠٠ ٧٥	(٠٠٠ ٣٤)	١٠٠ ١	٣٧٨ ٧٨	٦٣	٠٠٨ ٦	صفر
بيرو	٨٦٥ ٣٣	٩٥٥ ٣	صفر	٠٠٠ ٣	(١٠٠ ٢)	٧٣٠ ٣٦	٥٠	٠٦٣ ٣	٨٩
تايلند	٦٧٩ ٥٣	صفر	(٠٠٠ ٣)	(٠٠٠ ٤٥٠)	٧٠٠ ٣٣	(٦٣١ ٣٧٦)	٤٥	٥٧٤ ١٣	٣٠٩ ٣٣
تركيا	٧١١ ١١	صفر	(٠٠٠ ٦)	(٠٠٠ ٥٩١)	٦٠٠ ٨٧	(٦٨٩ ٤٩٧)	٧٣٥ ١	٩٦٧ ٢٧	٠٧٣ ٤
ترينيداد وتوباغو	٢٨٠ ٣	صفر	صفر	(٠٠٠ ٨)	(١٠٠ ٣٠)	(٨٣٠ ٣٥)	٥٩	صفر	صفر
تشاد	٧٥٥ ٣٣	صفر	٠٠٠ ٣٣	صفر	صفر	٧٥٥ ٥٥	٨٥	٦٧٧ ٨	صفر
تشيكوسلوفاكيا	١٤٤	صفر	صفر	صفر	صفر	١٤٤	٦	صفر	صفر
توغو	٦٨٩ ١٢	٤٨	٠٠٠ ٣٦	صفر	صفر	٧٣٧ ٤٨	صفر	٧٨٩ ٦	١٣٢
تونس	٧٠٥ ١٤	صفر	(٠٠٠ ١)	٠٠٠ ٦٩	(٠٠٠ ٢)	٧٠٥ ٨٠	٩٩	٨٤٩ ٣	١٨٣
جامايكا	٠٧٦ ١٣	صفر	صفر	(٠٠٠ ٥٧)	٣٠٠ ٥	(٧٣٤ ٣٩)	٢٧٠	٠٠٣ ٥	٤
الجزائر	٨١٦ ٩	٨٨١	صفر	٠٠٠ ٣٣	صفر	٦٩٧ ٣٣	١	٧٨٠ ٢	١٣٠ ٣
جزر البهاما	٦٦٩	صفر	صفر	(٠٠٠ ٣)	صفر	(٣٣١ ١)	٣٤	٦١٩	١
جزر سليمان	١٠٣ ٢	٨٠٧	٠٠٠ ٣	صفر	صفر	٩٠٩ ٤	٢	٠٥٣ ١	صفر
جزر القمر	٦٠٤ ٧	١٨٠	٠٠٠ ١	صفر	صفر	٧٨٤ ٨	٦	٥٩٩	صفر
الجماهيرية العربية الليبية	٠١٦ ١٠	٢٠٠ ١	صفر	صفر	صفر	٣١٦ ١١	٤٩١ ٧	صفر	صفر
جمهورية افريقيا الوسطى	٣٧٨ ١٤	٣٨٢ ١	٠٠٠ ٣١	صفر	صفر	٧٦٠ ٣٦	صفر	٠٧٣ ٤	٦٤٣
جمهورية تنزانيا المتحدة	٨٢٣ ٤٨	٢٢٨	٠٠٠ ١٠٥	(٠٠٠ ٤٢)	(٧٠٠ ١)	٣٥٠ ١١٠	٨٨٨ ٢	٩٨٩ ١٧	١٨٧ ١
الجمهورية الدومينيكية	٧٠٨ ٥	٣٧٧	صفر	(٠٠٠ ٤)	(٣٠٠)	٧٨٥ ١	صفر	٨٤٣ ٤	٥
الجمهورية العربية السورية	٩٠٠ ٢٤	٣٧٧ ٥	صفر	صفر	صفر	٣٧٧ ٣٠	٢٨	صفر	صفر
جمهورية لاو الديمقراطية الشعبية	٤٦٩ ٢١	٤٣٢ ٣	٠٠٠ ٣٥	صفر	صفر	٩٠١ ٥٩	صفر	٦٣٠	٦٠٧
جيبوتي	٦٨٩ ٣	صفر	٠٠٠ ٣	صفر	صفر	٦٨٩ ٤	صفر	٤٦١	١٦٣ ١
دومينيكا	١٢٩ ٣	٢٩٦	٠٠٠ ٣	صفر	٥٠٠	٩٣٥ ٥	صفر	٥٦٣	صفر
الرأس الأخضر	٢٣٨ ١٦	(٣)	٠٠٠ ٣	صفر	صفر	٣٣٥ ١٩	٣٦	٥٠٣	صفر
رواندا	٨٤١ ١٨	صفر	٠٠٠ ٣٤	صفر	١٠٠	٩٤١ ٤٣	صفر	٠٩٣ ٩	٢٤٤
رومانيا	٥١٤ ٣	(٦٧٩)	صفر	(٠٠٠ ٧٥٥)	صفر	(١٦٥ ٧٥٣)	٢	صفر	٣٣٠ ١
زائير	٧٧٧ ٣١	صفر	٠٠٠ ٨٤	صفر	٣٠٠ ٣	٠٧٧ ١٠٨	٥٣	٢٠٤ ٢٠	٣٩٤ ٥
زامبيا	٦٤٠ ٣٠	٣٤٨ ٣	٠٠٠ ٤	(٠٠٠ ٧)	(١٠٠ ١)	٨٨٨ ١٨	٦٧١	٣٤١ ٤	٠٦٤ ٤
زمبابوي	٠٨٧ ١٤	صفر	٠٠٠ ٣	(٠٠٠ ١٤)	٧٠٠ ٧	٧٨٧ ١٠	صفر	٤٥٩ ٦	١٧٣ ٣
ساموا	١٩٨ ٣	٣٣٣ ١	٠٠٠ ١	صفر	صفر	٤٣١ ٥	صفر	١٣٩	صفر
سان تومي وبرينسيبي	٤٤٦ ٦	صفر	٠٠٠ ٥	صفر	صفر	٤٤٦ ١١	١	٨٨٦ ١	صفر

(يتبع)

الجدول باء - ٣ - (تابع)

	مجموع منح التنمية (باء - ٣) (١)	الصندوق الدولي للتنمية الزراعية (٢)	المؤسسة الإنمائية الدولية (٣)	البنك الدولي (٤)	المؤسسة المالية الدولية (٥)	المجموع (١ - ٥) (٦)	بند تذكيري : نفقات الدعم الذاتي (٧)	بند تذكيري : البنك الدولي/ المؤسسة الإنمائية الدولية التعاون التقني (٨)	بند تذكيري : منح الإعاشة وما يتصل بها (٩)
الأعضاء من الدول النامية (تابع)									
سانت فنسنت وجزر غرينادين	٨٦٣	صفر	١ ٠٠٠	صفر	صفر	١ ٨٦٣	صفر	٢٣٥	صفر
سانت كيتس ونيفيس	٣٣٢	صفر	صفر	صفر	صفر	٣٣٢	صفر		صفر
سانت لوسيا	٤٥٣	صفر	صفر	صفر	صفر	٤٥٣	صفر	صفر	صفر
سري لانكا	١٨ ٣٩٦	١٣٣	٤٦ ٠٠٠	(٦ ٠٠٠)	٨٠٠	٥٩ ٣٢٩	١٣٣	١٠ ٩٤٥	٢ ٨٦٧
السلفادور	١٣ ٩٩٩	٧ ٥٣٨	صفر	(١٨ ٠٠٠)	١٠٠	٣ ٦٣٧	٥٦٣	١	٧٥٥
سنغافورة	٧٩٥	صفر	صفر	(١٣ ٠٠٠)	صفر	(١٢ ٣٠٥)	صفر	صفر	٥٦٧
السنغال	٢٧ ٤٩٦	صفر	(٦ ٠٠٠)	(١٨ ٠٠٠)	(٣٠٠)	٣ ٢٩٦	صفر	١٠ ٨٥٥	٢ ٨٥١
سوازيلند	٦ ٨٩٧	صفر	صفر	(٩ ٠٠٠)	١ ٤٠٠	(٧٠٣)	صفر	٥٢	١ ٧٥٥
السودان	٩٥ ٩٨٤	٤٧٠	٧٥ ٠٠٠	(١٠ ٠٠٠)	(١٠٠)	١٦١ ٣٥٤	٦٣٨	١٤ ٢٣٣	٢١ ٩٩٩
سورينام	٨٣٨	صفر	صفر	صفر	صفر	٨٣٨	صفر	صفر	١٧٨
سيراليون	١٣ ٩٦١	١ ٠٠٨	صفر	صفر	صفر	١٣ ٩٦٩	٣٣٩	٢٦٦	٩٣
سيشيل	١ ٥٨٩	٣٩	صفر	صفر	٣٠٠	١ ٩١٨	١٠	٥	صفر
شيلي	٦ ١٦٤	صفر	(١ ٠٠٠)	(١٨ ٠٠٠)	٦٠٠ ٦٠	٤٧ ٧٦٤	٣٤	١٠ ٦٢٤	١٢٨
الصومال	٤٤ ٦٥٤	صفر	٤٣ ٠٠٠	صفر	(١٠٠)	٨٧ ٥٥٤	١٥٧	٧ ٦٤٥	١٩ ٠٦٠
الصين	٩٥ ٦٣٨	٩٦٠ ٨	٤٩١ ٠٠٠	٣٨١ ٠٠٠	٦٠٠ ١٠	٩٨٧ ١٨٨	صفر	٤٤ ٨٧٤	٤ ١٢٧
العراق	٩ ٤٧٧	٣٩٥ ١١	صفر	(٦ ٠٠٠)	صفر	١٤ ٧٧٣	٥٤٤	صفر	صفر
عمان	٤ ٣٥٤	(٣٤٩)	صفر	(٧ ٠٠٠)	صفر	(٣ ٩٩٥)	٣٩	١ ٣٢٧	صفر
غابون	٢ ٦٧٠	صفر	صفر	٣٥ ٠٠٠	١٧٥ ٠٠٠	٣١٣ ٦٧٠	٣٧٩	صفر	٧٧
غامبيا	١٠ ٨٣٩	صفر	١٥ ٠٠٠	صفر	٣٠٠	٢٦ ٠٣٩	٩٣	٣ ٣٣٤	صفر
غانا	٣٣ ٧٣٣	صفر	١٤٠ ٠٠٠	(١٩ ٠٠٠)	(٣٠٠)	١٥٣ ٥٣٣	٨	٢١ ٧٣٣	٠ ٨٩
غرينادا	١ ٩٣٤	٤٥٨	١ ٠٠٠	صفر	صفر	٣ ٣٨٣	صفر	٣٥٠	صفر
غواتيمالا	١٨ ٠٦٧	صفر	صفر	(٣٤ ٠٠٠)	٣٠٠	(١٥ ٧٣٣)	صفر	٧٦٤	١ ١٧٩
غيانا	٣ ٩٤٨	٣٦٩	صفر	(٣ ٠٠٠)	(٤٠٠ ١)	٨١٧	صفر	صفر	صفر
غينيا	٣٠ ٠٩٣	(٤٧)	٦١ ٠٠٠	(١٤ ٠٠٠)	(٦٠٠ ٣)	٦٤ ٤٤٦	٩	١٧ ٧٥٣	صفر
غينيا الاستوائية	٦ ٠٧٤	صفر	٨ ٠٠٠	صفر	صفر	١٤ ٠٧٤	٩٤	٣ ١٢٠	صفر
غينيا - بيساو	١١ ١٧٤	٣٩٣	١٨ ٠٠٠	صفر	صفر	٣٩ ٤٦٧	٣	٣ ٦٦٩	صفر
فانواتو	٣ ٣٣١	صفر	١ ٠٠٠	صفر	صفر	٣ ٣٣١	صفر	٣	صفر
الفلبين	٣٤ ٥١٧	٣٥٩	(١ ٠٠٠)	(٧٣ ٠٠٠)	٣ ٢٠٠	(٤٦ ٠٣٤)	٥٠٣	١٣ ٧٧٩	٩ ٤٩٧
فنزويلا	٣ ٦٩٦	صفر	صفر	١١١ ٠٠٠	٦٩ ١٠٠	١٨٣ ٧٩٦	٣٨	صفر	صفر
فيجي	٣ ٧٤٣	٤ ١٦٣	صفر	(٨ ٠٠٠)	(٦٠٠)	(١ ٦٩٥)	٤٥	٨٣٥	صفر
فييت نام	٥١ ٤٠٠	صفر	(١ ٠٠٠)	صفر	صفر	٥٠ ٤٠٠	١٦٣	صفر	٤ ٧٥٨
قبرص	١ ٠٣٥	صفر	صفر	(٦٥ ٠٠٠)	(١ ٠٠٠)	(٦٤ ٩٦٥)	صفر	١ ٤٩٨	١٠ ٤١٩
قطر	٨٥٦	(١٣٠)	صفر	صفر	صفر	٧٢٦	١٢١	صفر	صفر
الكاميرون	١٠ ٨٠٥	١ ١٧٠	(٣ ٠٠٠)	٢٧ ٠٠٠	١ ٣٠٠	٣٧ ٢٧٥	٨١	٨ ٩٠٤	١ ٥٥٠
كمبوتشيا الديمقراطية	١٠ ٧٣١	صفر	صفر	صفر	صفر	١٠ ٧٣١	صفر	صفر	٧٠٣

(يتبع)

الجدول باء - ٣ - (تابع)

	مجموع منح التنمية (باء - ٢) (١)	الصندوق الدولي للتنمية الزراعية (٢)	المؤسسة الإنمائية الدولية (٣)	البنك الدولي (٤)	المؤسسة المالية الدولية (٥)	المجموع (١ - ٥) (٦)	بند تذكيري : نفقات الدعم الذاتي (٧)	بند تذكيري : البنك الدولي/ المؤسسة الإنمائية الدولية التعاون التقني (٨)	بند تذكيري : منح الإعاشة وما يتصل بها (٩)
الأعضاء من الدول النامية (تابع)									
كوبا	١٣ ٣٣٣	١٢٠	صفر	صفر	صفر	١٣ ٣٥٣	صفر	صفر	صفر
كوت ديفوار	٩ ٠٥٨	٩٧٠	صفر	(١٣٤ ٠٠٠)	٢ ٩٠٠	(١١١ ٠٧٣)	٣٩	٨ ٠٩٥	٣١٢
كوستاريكا	٧ ٤٣٥	(٣١١)	صفر	(٣٤ ٠٠٠)	صفر	(١٦ ٧٧٦)	صفر	٣٩٥	٦ ٩١٢
كولومبيا	٢٠ ٢٤٦	٢ ٦١١	(١ ٠٠٠)	(٣٧٤ ٠٠٠)	(٢ ٠٠٠)	(٣٥٤ ١٤٣)	٥٠	٣٣ ٧٣٦	صفر
الكونغو	٥ ٠٩٦	٧٣٣	صفر	(٥ ٠٠٠)	٣٠٠	١ ٠٣٨	٨٤	٣ ٨٨٧	٨٣٥
الكويت	١ ٥٤١	(٣٩٧)	صفر	صفر	صفر	١ ١٤٤	٣١	صفر	صفر
كينيا	١٩ ٣٤٦	صفر	٣١٨ ٠٠٠	(١٣٢ ٠٠٠)	(٣٠٠)	١٠٥ ٠٤٦	٣	١٨ ١٤٦	٣ ٧٠٦
لبنان	١٢ ٩٦٥	صفر	صفر	(٣ ٠٠٠)	صفر	٩ ٩٦٥	٥٢٥	صفر	٩٥٧
لختنشتاين		٢٣١	صفر	صفر	صفر	٢٣١	صفر		صفر
ليبريا	٨ ١٧٠	صفر	صفر	صفر	(٦٠٠)	٧ ٥٧٠	٢٤١	صفر	٣٣٨
ليسوتو	١٩ ٣٠٤	٣ ٥٨٩	١٢ ٠٠٠	صفر	صفر	٣٣ ٨٩٣	(٤٠)	٧ ٣٧٠	٣٤٣
مالطة	٤٣٩	٤ ٣٠٢	صفر	صفر	صفر	٤ ٦٣١	صفر	صفر	٣٥
مالي	٣٧ ٣١٦	١٦١	٤٣ ٠٠٠	صفر	(٣٠٠)	٧٠ ١٧٧	صفر	١٠ ٣٨٣	٣٣
ماليزيا	٤ ٨١٩	١ ٤٥٩	صفر	(٦٣ ٠٠٠)	(٧ ٣٠٠)	(٦٤ ٠٣٣)	٤١	٩ ٥١٣	٧ ٦٧٨
مدغشقر	٣٠ ٣٨٠	صفر	٦٤ ٠٠٠	صفر	(١ ١٠٠)	٨٣ ٣٨٠	صفر	١١ ٧٩٣	٣
مصر	٣٦ ٣٣١	(٤٣٨)	١ ٠٠٠	(١٤٤ ٠٠٠)	(٤ ٨٠٠)	(١٣١ ٩٠٧)	٣ ١٦٩	٧ ٦٥١	٧٩٣
المغرب	٤١ ٤٣٠	(٥٣٣ ١)	(١ ٠٠٠)	(١٧ ٠٠٠)	(١٥ ٨٠٠)	٦ ٠٩٨	٣٥	١٦ ٤٣٣	١٣٨
المكسيك	١٥ ٥٧٣	٧٣٨	صفر	٥٣ ٠٠٠	(٤ ٣٠٠)	٦٥ ٠٠٠	١ ٠٣٥	٢٨ ١٨٦	٨ ٨٣٠
ملاوي	٦٧ ٧٣٣	١ ٦٤٨	٧٣ ٠٠٠	(١٣ ٠٠٠)	(٣ ٦٠٠)	١٣٦ ٧٧١	٤٧	٩ ٩٣٣	٣٩ ٤٥٣
ملديف	٣ ٨٣٦	صفر	١ ٠٠٠	صفر	صفر	٤ ٨٣٦	صفر	٣٥٤	١
المملكة العربية									
السعودية	٢٦ ٩٣٠	١٥٠	صفر	صفر	صفر	٢٧ ٠٨٠	٢٣ ١٧٦	صفر	٢٣٠
منغوليا	٤ ٨٧٣	٧٧١	صفر	صفر	صفر	٥ ٦٤٤	صفر	صفر	صفر
موريتانيا	١٧ ٣٥٣	صفر	٨ ٠٠٠	(١٥ ٠٠٠)	صفر	١٠ ٣٥٣	١	٤ ٤٦٥	٤٧٦
موريشيوس	٣ ٤٣٧	صفر	صفر	(٣١ ٠٠٠)	١ ٧٠٠	(١٥ ٨٦٣)	صفر	٧٠٨	٥
موزامبيق	٦٥ ٠٣٩	صفر	٤٩ ٠٠٠	صفر	(٣٠٠)	١١٣ ٨٢٩	١٢٦	٢ ٤٧٤	٤ ٦٧٣
ميانمار	١٨ ٨٦٠	صفر	٤٨ ٠٠٠	صفر	صفر	٦٦ ٨٦٠	٢٥٩	٢ ٥٧٥	١
نيبال	٤٢ ٥٣١	(٣٤٢)	١٠٣ ٠٠٠	صفر	(١ ٢٠٠)	١٤٣ ٩٨٩	٥٠٣	١٥ ٧٥٥	٩٧
النيجر	٣٤ ٣١٥	صفر	٣١ ٠٠٠	صفر	١٠٠	٦٥ ٤١٥	٥٠٤	٧ ٨٧٥	٣٧
نيجيريا	٢٨ ٤٩٩	صفر	(١ ٠٠٠)	٣٩ ٠٠٠	٣ ٣٠٠	٦٩ ٧٩٩	٥٣٦	٢٥ ٧٦٥	٢٩٥
نيكاراغوا	٢١ ٥٣١	٨ ٠٥٣	صفر	صفر	صفر	٣٩ ٥٧٤	صفر	صفر	١ ١٠٤
هايتي	١٨ ١٣٠	٩٥٥	٨ ٠٠٠	صفر	(١٠٠)	٢٦ ٩٧٥	صفر	٥ ٠٨٧	١٥٨
الهند	١٦٠ ٩٣٨	صفر	٣٨٤ ٠٠٠	٥٨٦ ٠٠٠	٣١ ٦٠٠	١ ١٦٣ ٥٢٨	١ ٤١٩	٥٩ ٤٤٤	٣ ٠٧٣
هندوراس	٩ ٦٤٢	١ ٥٠٩	صفر	١ ٠٠٠	(٣٠٠)	١١ ٨٥١	صفر	٨١٦	١٤ ١٣٨
هنغاريا	١ ٣١٩	٣ ١٢٤	صفر	٧١ ٠٠٠	٢٤ ٣٠٠	٩٩ ٥٤٣	٤٤	٦ ٠٢٥	٣ ٠٦٤
اليمن	٣٣ ١٧١	صفر	٣٤ ٠٠٠	صفر	(٣ ٣٠٠)	٥٣ ٨٧١	١ ٠٠٥	٩ ٤٠٧	٣٠٢
اليمن الديمقراطية	٢٥ ٤٥١	صفر	١٣ ٠٠٠	صفر	صفر	٣٨ ٤٥١	١ ٣٩٥	٥ ٢٦٨	صفر

(يتبع)

الجدول باء - ٣ - (تابع)

	مجموع منح التنمية (باء - ٣) (١)	الصندوق الدولي للتنمية الزراعية (٢)	المؤسسة الإنمائية الدولية (٣)	البنك الدولي (٤)	المؤسسة المالية الدولية (٥)	المجموع (١ - ٥) (٦)	بند تذكيري : نفقات الدعم الذاتي (٧)	بند تذكيري : البنك الدولي/ المؤسسة الإنمائية الدولية التعاون التقني (٨)	بند تذكيري : منح الإغاثة وما يتصل بها (٩)
الأعضاء من الدول النامية (تابع)									
يوغوسلافيا	١ ٠٣٠ ١٣٧ ٣	صفر	صفر	(٤٤٩ ٠٠٠)	(٦ ١٠٠)	(٤٥١ ٩٣٣)	١٩	٤ ٣٣٠	٣ ٢٩٥
اليونان	٥٤٧	صفر	صفر	(٤٥ ٠٠٠)	(٦ ٤٠٠)	(٥٠ ٨٥٣)	صفر	صفر	١ ٨٩١
مجموع الدول النامية الأعضاء	٢ ٦٣٣ ٥٥٥	١٣١ ٣٣٦	٣ ٩٦١ ٠٠٠	(٣ ١٠٢ ٠٠٠)	٥١٩ ٣٠٠	٣ ١٣٣ ٠٩١	٥٨ ٨٣٨	١ ١١١ ٤١٨	٤٤١ ٨٨٨
الدول النامية غير الأعضاء									
أروبا	١٣٤	٤ ٣٢٣	صفر	صفر	صفر	٤ ٤٤٧	صفر	صفر	صفر
إقليم جزر المحيط الهادئ المشمول بالوصاية	٨٠٣	صفر	صفر	صفر	صفر	٨٠٣	صفر	صفر	صفر
أنغيلا	١٦٣	٣ ٣٢٣	صفر	صفر	صفر	٣ ٤٨٥	صفر	صفر	صفر
برمودا	١١	٧١٢	صفر	صفر	صفر	٧٢٣	صفر	صفر	صفر
بولينيزيا الفرنسية	٤٣	صفر	صفر	صفر	صفر	٤٣	صفر	صفر	صفر
تايوان	صفر	صفر	صفر	(١ ٠٠٠)	صفر	(١ ٠٠٠)	صفر	صفر	صفر
توفالو	١ ٠٦٤	١ ٦٠٠	صفر	صفر	صفر	٣ ٦٦٤	صفر	صفر	صفر
توكيلاو	٣٦٠	١ ٤٥٠	صفر	صفر	صفر	١ ٧١٠	صفر	صفر	صفر
تونغا	١ ٠٠٦١	١ ٦٠٠	صفر	صفر	صفر	٣ ٦٦١	صفر	صفر	صفر
جزر الأنتيل الهولندية	٤٩٨	صفر	صفر	صفر	صفر	٤٩٨	١٣٦	صفر	صفر
جزر تركس وكايكوس	٩٤	٧٠٠	صفر	صفر	صفر	٧٩٤	صفر	صفر	
جزر فرجن البريطانية	١٤٧	صفر	صفر	صفر	صفر	١٤٧	صفر	صفر	صفر
جزر كايمان	١٧٧	صفر	صفر	صفر	صفر	١٧٧	صفر	صفر	صفر
جزر كوك	١ ٠٣٩	صفر	صفر	صفر	صفر	١ ٠٣٩	صفر	صفر	صفر
جزر مارشال	٣٦٠	صفر	صفر	صفر	صفر	٣٦٠	صفر		صفر
جزيرة نيوي	١١٦	صفر	صفر	صفر	صفر	١١٦	صفر	صفر	صفر
جزر الهند الغربية	صفر	صفر	صفر	صفر	صفر	صفر	صفر	صفر	صفر
جمهورية كوريا	٥ ٧٤٣	صفر	(٣ ٠٠٠)	(٤٨٨ ٠٠٠)	٣٢ ٥٠٠	(٤٦٢ ٧٥٧)	٣٨	٦ ٥١٣	٣٧٠
جمهورية كوريا الديمقراطية الشعبية	٥ ٣٤١	صفر	صفر	صفر	صفر	٥ ٣٤١	صفر	صفر	صفر
ريونيون	٣٦	٨٤٨	صفر	صفر	صفر	٨٨٤	صفر	صفر	صفر
سان ماريتو	صفر	صفر	صفر	صفر	صفر	صفر	صفر	صفر	صفر
سانت هيلانة	صفر	صفر	صفر	صفر	صفر	صفر	صفر	صفر	صفر
غوام	٣٨	صفر	صفر	صفر	صفر	٣٨	صفر	صفر	صفر
غيانا الفرنسية	٣٦	صفر	صفر	صفر	صفر	٣٦			
كاليدونيا الجديدة	٣٠	صفر	صفر	صفر	صفر	٣٠	صفر	صفر	صفر
الكرسي الرسولي	صفر	صفر	صفر	صفر	صفر	صفر	صفر		صفر
كيريباتي	١ ٣٤٩	صفر	صفر	صفر	صفر	١ ٣٤٩	صفر	صفر	صفر
مارتينيكو	صفر	صفر	صفر	صفر	صفر	صفر	صفر		صفر
موناكو	صفر	صفر	صفر	صفر	صفر	صفر	صفر		صفر
مونتسيرات	٨٩	صفر	صفر	صفر	صفر	٨٩	صفر	صفر	صفر
ناميبيا	٧ ٠٨٣	صفر	صفر	صفر	صفر	٧ ٠٨٣	صفر	صفر	١٣ ١٢٦
ناورو	صفر	صفر	صفر	صفر	صفر	صفر	صفر	صفر	صفر

(يتبع)

الجدول باء - ٣ - (تابع)

	مجموع منح التنمية (باء - ٢) (١)	الصندوق الدولي للتنمية الزراعية (٢)	المؤسسة الإنمائية الدولية (٣)	البنك الدولي (٤)	المؤسسة المالية الدولية (٥)	المجموع (١ - ٥) (٦)	بند تذكيري : نفقات الدعم الذاتي (٧)	بند تذكيري : البنك الدولي/ المؤسسة الإنمائية الدولية التعاون التقني (٨)	بند تذكيري : منح الإغاثة وما يتصل بها (٩)
الدول النامية غير الأعضاء (تابع)									
هونغ كونغ	١٥٧	صفر	صفر	صفر	صفر	١٥٧	صفر		٩٥٣ ٢٦
مجموع الدول النامية غير الأعضاء	٥٣١ ٢٥	٥٥٥ ١٤	(٠٠٠ ٣)	(٠٠٠ ٤٨٩)	٥٠٠ ٣٣	(٤١٤ ٤٣٩)	١٧٤	٥١٢ ٦	٣٤٩ ٣٩
بلدان أخرى غير مصنفة	٧٨٩ ١٠	٨٣٨ ١١	صفر	(٠٠٠ ١٣١)	(٠٠٠ ٧)	(٣٧٣ ١٠٥)	١١٧	صفر	٠٧٤ ٤٩
مجموع البلدان النامية	٨٧٥ ٦٦٩ ٢	٧٣٩ ١٤٧	٠٠٠ ٩٥٨ ٢	(٠٠٠ ٧١٢ ٣)	٧٠٠ ٥٣٤	٣٠٤ ٥٩٨ ٢	١٢٩ ٥٩	٩٣١ ١١٧ ١	٣١٢ ٥٣٠
مجموع البلدان الأخرى	٨٦٤ ٦٣	٤٠٠ ١٠	٠٠٠ ٥٠	(٠٠٠ ٣٧)	٣٠٠ ٣٩	٥٦٤ ١٣٥	صفر	٨٨٦	٤٤٧ ٤٠
مجموع البلدان	٧٣٩ ٧٣٢ ٢	١٢٩ ١٥٨	٠٠٠ ٠٠٨ ٢	(٠٠٠ ٧٣٩ ٣)	٠٠٠ ٥٧٤	٨٦٨ ٧٣٣ ٢	١٢٩ ٥٩	٨١٧ ١١٨ ١	٧٥٩ ٥٧٠
اقليميا									
افريقيا	٠٣٤ ١٨١	صفر	صفر	صفر	صفر	٧٨٦ ٣٦٠	٧٠٢	صفر	صفر
آسيا	٧٥٢ ٧٩	صفر	صفر	صفر	صفر	٧٤٧ ١٦١	٢٢	صفر	صفر
امريكا اللاتينية	٩٩٥ ٨١	صفر	صفر	صفر	صفر	٧٩٥ ١٣٠	صفر	صفر	صفر
الشرق الأوسط	٨٠٠ ٤٨	صفر	صفر	صفر	صفر	٦٢٣ ٨١	٥٢٤	صفر	صفر
اقاليميا	٨٣٣ ٣٣	صفر	صفر	صفر	صفر	٣٢٤ ٣٦٣	١٧٩	صفر	صفر
عالميا	٤٩٣ ٣٣٠	صفر	صفر	صفر	صفر	٤٩٣ ٣٣٠	(٣٠)	صفر	صفر
مجموع الاقطار	٩٠٥ ٦٥٤	صفر	صفر	صفر	صفر	٩٠٥ ٦٥٤	٣٩٧ ١	صفر	صفر
نفقات غير مصنفة في أماكن أخرى	٥٩٧ ٨	صفر	٠٠٠ ١	(٠٠٠ ٦)	(٦٦٦ ٧)	٠٦٩ (٤)	صفر	صفر	٥٧٧ ٣١٧
المجموع الكلي	٢٤١ ٣٩٦ ٣	١٢٩ ١٥٨	٠٠٠ ٠٠٩ ٢	(٠٠٠ ٧٤٥ ٣)	٣٣٤ ٥٦٦	٧٠٤ ٣٨٤ ٣ (أ)	٥٢٦ ٦٠	٨١٧ ١١٨ ١	٣٣٦ ٨٨٨

(أ) نظرا لتقريب الارقام ، تختلف الارقام عن المجموع الوارد في الجدول باء - ١ .

الجدول باء - ٤ - النفقات على الانشطة التنفيذية لمنظومة الامم المتحدة ، موجز اقليمي ، ١٩٨٩

(بآلاف دولارات الولايات المتحدة)

	برنامج الامم المتحدة الإنمائي (١)	صناديق يديرها برنامج الامم المتحدة الإنمائي (٢)	صندوق الامم المتحدة للسكان (٣)	منظمة الامم المتحدة للطفولة (٤)	برنامج الاغذية العالمي (٥)	اموال من الميزانية العادية ومن خارجها (٦)	مجموع منح التنمية (١ - ٦) (٧)	الصندوق الدولي للتنمية الزراعية (٨)	المؤسسة الإنمائية الدولية (٩)	المجموع (٧ - ٩) (١٠)	بند تذكيري: الدعم الذاتي (١١)
افريقيا											
قطريا	٦٩٧ ٣٩٤	٦٨٤ ٥٤	٠٢٠ ٣٥	٠٣٤ ١٨٣	٣٦٠ ٣٣٧	٣٢١ ٢٧١	١١٦ ١٦٦ ١	٩٠٥ ٣٠	٠٠٠ ٣٧٣ ١	٠٢١ ٥٦٠ ٣	٥٨٤ ١٨
اقليميا	٠٧٧ ٧٠	١٠٤ ٣	٧٥٨ ٩	٩١٧ ٣	صفر	١٧٨ ٩٥	٠٣٤ ١٨١	صفر	صفر	٠٣٤ ١٨١	٧٠٣
المجموع الفرعي	٧٧٤ ٣٦٤	٧٨٨ ٥٧	٧٧٨ ٤٤	٩٥١ ١٨٥	٣٦٠ ٣٣٧	٤٩٩ ٣٦٦	١٥٠ ٣٤٧ ١	٩٠٥ ٣٠	٠٠٠ ٣٧٣ ١	٠٥٥ ٧٤١ ٣	٢٨٦ ١٩
آسيا والمحيط الهادئ											
قطريا	٣١٣ ٢٢٣	٧٢٣ ١٩	٥٦٣ ٥٠	٣٧٩ ١٨٧	٢٣٩ ٢٤٤	١٢٨ ٣٠٤	٣٤٤ ٩٣٨	٨٥٩ ٥١	٠٠٠ ٤٧٤ ١	٣٠٣ ٤٥٤ ١	٨٤٨ ٧
اقليميا	٢٨٨ ٤٥	٨٢٦	٦٥٣ ٦	١١٨ ٨	صفر	٨٦٨ ١٨	٧٥٣ ٧٩	صفر	صفر	٧٥٣ ٧٩	٢٢
المجموع الفرعي	٦٠٠ ٣٦٧	٥٤٩ ٢٠	٢١٥ ٥٧	٤٩٧ ١٩٥	٢٣٩ ٢٤٤	٩٩٦ ٣٢٢	٠٩٦ ٠٠٨ ١	٨٥٩ ٥١	٠٠٠ ٤٧٤ ١	٩٥٥ ٥٣٣ ٣	٨٧٠ ٧
الامريكتان											
قطريا	٥٨٨ ١١٢	١٣٣ ٦	٠٤٦ ١٥	٦٥٠ ٣٠	٥٤٩ ١٠٦	٩٠٧ ٥١	٨٧٣ ٣٢٣	٢٤٣ ٤٠	٠٠٠ ٨٣	١١٤ ٤٤٥	٣٧٤ ٥
اقليميا	٣٧٦ ١٣	٤٠٦	٢٩٤ ٥	٦٣٦ ١٤	صفر	٣٩٣ ٤٨	٩٩٥ ٨١	صفر	صفر	٩٩٥ ٨١	صفر
المجموع الفرعي	٩٦٤ ١٢٥	٥٣٨ ٦	٣٤٠ ٢٠	٢٧٦ ٤٥	٥٤٩ ١٠٦	٣٠٠ ١٠٠	٨٦٧ ٤٠٤	٢٤٣ ٤٠	٠٠٠ ٨٣	١٠٩ ٥٢٧	٣٧٤ ٥
اوروبا											
قطريا	٣٩٣ ٩	١٠	٩٦٨	صفر	٣١	٠٤٦ ١٣	٣٣٧ ٢٣	١٨٩ ١٨	(٠٠٠ ٦)	٥٢٦ ٣٥	٩١٨ ١
اقليميا	صفر	صفر	صفر	صفر	صفر	صفر	صفر	صفر	صفر	صفر	صفر
المجموع الفرعي	٣٩٣ ٩	١٠	٩٦٨	صفر	٣١	٠٤٦ ١٣	٣٣٧ ٢٣	١٨٩ ١٨	(٠٠٠ ٦)	٥٢٦ ٣٥	٩١٨ ١
غربي آسيا											
قطريا	٣٣٩ ٥٤	٣٧٧ ١	٤١٩ ٧	٧٨١ ٢١	٤٤٥ ٧٩	٨٥٥ ٦٤	٢٠٦ ٢٣٩	٥٣٤ ١٦	٠٠٠ ٣٥	٧٤٠ ٣٨٠	٤٠٥ ٣٥
اقليميا	٨٠٦ ١١	٢٤٠	٩١٦ ٣	٠٤٧ ١	صفر	٧٩١ ٣١	٨٠٠ ٤٨	صفر	صفر	٨٠٠ ٤٨	٥٢٤
المجموع الفرعي	١٣٥ ٦٦	٦١٧ ١	٣٣٥ ١١	٨٢٨ ٢٢	٤٤٥ ٧٩	٦٤٦ ٩٦	٠٠٦ ٢٧٨	٥٣٤ ١٦	٠٠٠ ٣٥	٥٤٠ ٣٣٩	٩٢٩ ٣٥
اقاليميا ، وعالميا ، وأقطار أخرى ، ونفقات غير مصنفة في أماكن أخرى	٦٧٧ ٤٩	٠٩٥ ١١	٥٦٣ ٢٢	٥٧١ ٥١	٧٢٤ ٣	١٥٥ ١٩٦	٧٨٥ ٣٣٤	٤٠٠ ١٠	٠٠٠ ٥١	١٨٥ ٣٩٦	١٤٩
المجموع	٤٤٣ ٨٨٣	٥٩٧ ٩٧	١٩٩ ١٥٧	١٢٣ ٥٠١	٢٣٨ ٧٦١	٥٤٣ ٩٩٥	٢٤١ ٣٩٦ ٣	١٢٩ ١٥٨	٠٠٠ ٠٠٩ ٣	٣٧٠ ٥٦٣ ٦ (٢)	٥٢٦ ٦٠

(١) المجموع يختلف عنه في الجدول باء - ٣ من حيث انه لم يدخل هنا صافي المحول من البنك الدولي وصافي المدفوعات من المؤسسة المالية الدولية .

الجدول باء - ٥ - النفقات الممولة من المنح والمدفوعة للانشطة الانمائية ، حسب المنظمة أو الوكالة في منظومة الامم المتحدة وكيانات أخرى ، ١٩٨٩

(بآلاف دولارات الولايات المتحدة)

	المجموع	برنامج الامم المتحدة الانمائي	صناديق يديرها برنامج الامم المتحدة الانمائي	صندوق الامم المتحدة للسكان	منظمة الامم المتحدة للطفولة	برنامج الاغذية العالمي	الميزانيات العادية	موارد خارجة عن الميزانية
الامم المتحدة								
ادارة التعاون التقني لاغراض التنمية	١٥٥ ٩٦٥	١٠٠ ٥٠٣	٤ ١٤١	٣٦ ٩٠٦	صفر	صفر	٩ ٩٥٢	١٤ ٤٦٣
اللجنة الاقتصادية لافريقيا	١٦ ٣٣٦	٧ ٣٨٨	٥٣٧	٣ ٥٦٩	صفر	صفر	١ ٣٤٥	٣ ٣٨٧
اللجنة الاقتصادية لاوروبا	١ ٤٧٣	٣٧٦	صفر	٢٩٠	صفر	صفر	٣٠١	٦٠٦
اللجنة الاقتصادية لامريكا اللاتينية ومنطقة البحر الكاريبي	١٠ ٨١٧	٣ ٤٩٨	٣٩	٣ ٠٥٨	صفر	صفر	١ ٣٤٩	٤ ٩٨٣
اللجنة الاقتصادية والاجتماعية لاسيا والمحيط الهادئ	٣١ ٣٩٣	٩ ٩٢٣	١٩٣	٣ ٢٧٣	صفر	صفر	١ ٢٧٦	٧ ٦٣٨
اللجنة الاقتصادية والاجتماعية لغربي آسيا	٣ ٠٤٤	١٨٨	٥٥١	٩٢٣	صفر	صفر	١ ٢٣٤	١٣٩
مركز الامم المتحدة للمستوطنات البشرية (الموئل)	١٨ ٩٣٤	١٤ ٣٥٩	١ ٩٧٨	صفر	صفر	صفر	١ ٦٩٧	٩٩٠
مؤتمر الامم المتحدة للتجارة والتنمية	١٧ ٨٤٦	١٤ ٦٨٣	٣٧٤	صفر	صفر	صفر	٥٩٣	٣ ٢٩٦
مركز الامم المتحدة لشؤون الشركات عبر الوطنية	١ ٠٤٤	صفر	صفر	صفر	صفر	صفر		١ ٠٤٤
برنامج الامم المتحدة للبيئة	٨٥	صفر	صفر	٨٥	صفر	صفر		
المجموع الفرعي	٢٤٦ ٧١٦	١٤٩ ٨١٨	٧ ٧٠٣	٣٦ ١٠٣	صفر	صفر	١٧ ٥٥٦	٣٥ ٥٣٦
منظمة الاغذية والزراعة	٣٥٨ ٧٩٨	١٦٤ ٣١٦	٣ ٤٥٣	٣ ٦٦٦	صفر	صفر	٣٩ ٨٨٩	١٥٧ ٤٧٥
الوكالة الدولية للطاقة الذرية	٤١ ٣٦٥	٣ ٩٣٧	٨	صفر	صفر	صفر	٣٩ ٣٤٩	٩ ٠٧١
منظمة الطيران المدني الدولي	٤٥ ٣٥٣	٣٥ ١٨٣	٣٧٩	صفر	صفر	صفر	صفر	٩ ٦٩١
منظمة العمل الدولية	١٤٠ ٤٧٥	٦١ ٣٨٠	٦ ٥٣٦	١٠ ٣٠٦	صفر	صفر	١٦ ١٣٦	٤٦ ١١٧
المنظمة البحرية الدولية	١٥ ٠٧١	٥ ٩١٣	٣٧٦	صفر	صفر	صفر	٥٥٤	٨ ٢٢٨
مركز التجارة الدولية	٣١ ١٣٦	١٤ ٨١٠	٣٠	صفر	صفر	صفر	صفر	١٦ ٣٩٦
الاتحاد الدولي للمواصلات السلكية واللاسلكية	٣٣ ٤٤٠	٣٦ ٣٣٠	١٤٠	صفر	صفر	صفر	٨٩٦	٥ ٠٨٤
منظمة الصحة العالمية	٣٥٧ ٣٠٨	٣٠ ١٨٩	١٩٣	٣٦ ٣٤٣	صفر	صفر	١٣٧ ٣٣٦	١٧٣ ٢٤٨
المنظمة العالمية للملكية الفكرية	٨ ٤٩٨	٣ ٢٩٨	٣٣٤	صفر	صفر	صفر	٣ ٠٩١	١ ٨٨٥
المنظمة العالمية للارصاد الجوية	٣٨ ٩٣٣	١٥ ٠٦٥	صفر	صفر	صفر	صفر	٧٩٦	١٣ ٠٦٣
المنظمة العالمية للسياحة	٣ ١٣٦	٣ ٠٠١	١٣٥	صفر	صفر	صفر	صفر	صفر
البنك الدولي	٦١ ٥٣٨	٥٧ ٥٣٠	٤ ٠٠٨	صفر	صفر	صفر	صفر	صفر
برنامج الاغذية العالمي	٧٦١ ٣٣٨	صفر	صفر	صفر	صفر	٧٦١ ٣٣٨	صفر	صفر

(يتبع)

الجدول باء - ٥ - (تابع)

	المجموع	برنامج الامم المتحدة الانمائي	صناديق يديرها برنامج الامم المتحدة الانمائي	صندوق الامم المتحدة للسكان	منظمة الامم المتحدة للطفولة	برنامج الاغذية العالمي	الميزانيات العادية	موارد خارجة عن الميزانية
برنامج الامم المتحدة الإنمائي(أ)	١٤٥ ٤١٣	١٠٠ ٩٦٩	٤٣ ٤٤٧	١ ٩٩٦	صفر	صفر	صفر	صفر
منظمة الامم المتحدة للتربية والعلم والثقافة	٨٠ ٠١٨	٣١ ٧٥٨	١٤	٩ ٨٦٧	صفر	صفر	٣ ٤٨٠	٢٤ ٨٩٩
صندوق الامم المتحدة للسكان	٣٦ ٩٢٤	صفر	صفر	٢٦ ٩٢٤	صفر	صفر	صفر	صفر
منظمة الامم المتحدة للطفولة	٥٠٤ ٣٨٩	صفر	٣ ٢٦٦	صفر	٥٠١ ١٢٣	صفر	صفر	صفر
منظمة الامم المتحدة للتنمية الصناعية	١٢٨ ٤٩٧	٧٩ ٣١١	٣ ٢٧٠	٢	صفر	صفر	٦ ٣٣٣	٤٠ ٦٩١
الاتحاد البريدي العالمي	٣ ٦٨٣	٢ ٤٥٠	صفر	صفر	صفر	صفر	٩٤٣	٣٨٩
جهات أخرى(ب)	٢٣٩ ٧٨١	١١ ١١٠	١ ١٦١	١٩ ٧٨٩	صفر	صفر	صفر	١٩٧ ٧٣١
الحكومات	١٤٥ ٧٧٤	٩٨ ١٩٥	٣٥ ٢٧٥	٢٣ ٣٠٤	صفر	صفر	صفر	صفر
المجموع	٣ ٣٩٦ ٣٤١	٨٨٣ ٤٤٣	٩٧ ٥٩٧	١٥٧ ١٩٩	٥٠١ ١٢٣	٧٦١ ٣٣٨	٣٤٦ ٣٤٩	٧٤٩ ٣٩٣

المصدر : DP/1990/74 ، المرفق الثاني ، الجدول ١ .

(أ) يدخل في ذلك برنامج الامم المتحدة الإنمائي/مكتب تنفيذ المشاريع ، ومتطوعو الامم المتحدة ، وصندوق الامم المتحدة الدائر لاستكشاف الموارد الطبيعية ، وجهاز الامم المتحدة لتمويل العلم والتكنولوجيا لاغراض التنمية ، ومكتب الامم المتحدة لمنطقة السهل السوداني .

(ب) يدخل في ذلك المنظمات غير الحكومية (معظمها لصندوق الامم المتحدة للسكان) ؛ ومصرف التنمية الافريقي ، ومصرف التنمية الآسيوي ، والصندوق العربي للإنماء الاقتصادي والاجتماعي .

الجدول باء - ٦ - نفقات منظومة الامم المتحدة الممولة من المنح والمدفوعة للانشطة الإنمائية ، حسب القطاع ، ١٩٨٩

(بآلاف دولارات الولايات المتحدة)

فئات التصنيف البرنامجي للجنة التنسيق الادارية	النسبة المئوية من المجموع	المجموع	برنامج الامم المتحدة الانمائي	صناديق يديرها برنامج الامم المتحدة الانمائي	صندوق الامم المتحدة للسكان	منظمة الامم المتحدة للطفولة	برنامج الاغذية العالمي	الميزانيات العادية	موارد خارجة عن الميزانية
١ الشؤون السياسية	صفر	٤ ١٩١	٦٨٨	١١٣	صفر	صفر	صفر	٨٦٩	٢ ٥٣١
٢ قضايا التنمية العامة ،									
وسياستها وتخطيطها	٨	٣٧٧ ٠٦٣	١٨٠ ٨٣٤	٣ ٢٨٥	صفر	١٥٤ ٥٩	صفر	١٠ ٤٧٣	٢٣ ٢٣٧
٣ الموارد الطبيعية	٥	١٦٨ ٣٣٥	٩٣ ٧١٥	٢٤ ٥٢٦	صفر	٣٧٨	صفر	١١ ٧٢٩	٣٨ ٩٧٧
٤ الزراعة والحراجة ومصائد									
الاسماك	١٨	٦٠١ ٨٤٠	١٨٣ ٣٥٠	١٣ ٤٧٧	صفر	٨ ٠٤٧	٢٦٣ ٧٢٢	٢٥ ٢٠٠	١٠٨ ٠٤٤
٥ الصناعة	٥	١٧١ ٧٦٨	١٠٠ ٣٧٢	٤ ٨٠٨	صفر	صفر	٤ ١٨٨	١٠ ٨٩٩	٥١ ٥٠١
٦ النقل والاتصالات	٤	١٣٥ ٣٩١	٧٨ ٥٩٢	٨ ٦٠٩	صفر	صفر	١٤ ٣٩٤	٣ ٥٣١	٣٠ ٢٦٥
٧ التجارة الدولية والتمويل									
الانمائي	٢	٥٦ ٥٤٠	٣٧ ٥٠٧	٤٤٠	صفر	صفر	صفر	٩٧١	٢٧ ٦٢٢
٨ السكان	٥	١٥٩ ٨٠٥	٧٦١	٣٨٦	١٥٧ ١٩٩	٢٣	صفر	٣٠	١ ٤٠٦
٩ المستوطنات البشرية	١	٢٧ ٤٦٣	١١ ١٦٣	٤ ٠٧٦	صفر	١٩٦	٦ ٨١٦	٢ ٢٣٠	٢ ٩٩٣
١٠ الصحة	٢٥	٨٥٣ ٨٥٥	٣٦ ٦٥٨	٩ ٧١١	صفر	٣٠١ ٠٢٢	١٨٠ ٦٢٩	١٤٧ ٢٤٧	١٧٧ ٥٨٨
١١ التعليم	٣	١١١ ٧٣٥	٣٤ ٦٣١	٣ ٢٨٧	صفر	٢٨ ٠٠٠	٢٨ ٦٤٩	٣ ٥٦١	١٤ ٥٠٧
١٢ العمالة	٣	٩٤ ٨٢٨	٣٨ ٧٥٩	٦ ٨٥٥	صفر	٧ ٥٠٢	صفر	١٠ ٨٤١	٣٠ ٨٧١
١٣ المعونة والإغاثة الانسانيتان	١٥	٥٠٥ ٦٥٣	١٢ ٠١٢	٥ ٠٩٦	صفر	٤٨ ٥٦٦	٣١٧ ٣٥٩	٤١	١٨٠ ٦٢١
١٤ الاحوال الاجتماعية والانصاف	٣	٦٦ ٦٢٣	١٧ ٤١٩	٥ ٧١٦	صفر	٣٣ ٧٠٨	صفر	٣ ٣١٩	٧ ٤٧١
١٥ الثقافة	١	٣٣ ٤٩٧	٨ ٠٥٩	٥٠٣	صفر	١٠ ٨٥٦	صفر	٣ ٠٦٥	١١ ٠١٤
١٦ العلم والتكنولوجيا	٣	٩٨ ٦٣٧	٥٩ ٩٣٣	٦ ٥٠٩	صفر	صفر	صفر	١٢ ٩١٧	١٩ ٣٧٩
١٧ برامج غير مصنفة	١	٣١ ١١٧	صفر	صفر	صفر	٤ ٦٧١	٣ ٧٢٣	١ ٣٢٦	٢١ ٣٨٧
المجموع	١٠٠	٣ ٣٩٦ ٢٤١	٤٤٣ ٨٨٣	٩٧ ٥٩٧	١٥٧ ١٩٩	٥٠١ ١٢٣	٣٣٨ ٧٦١ (أ)	٢٤٩ ٢٤٦	٧٤٩ ٢٩٣ (ب)

المصدر : DP/1990/74 ، المرفق ٢ الجدول ٢ ، اليونيسيف وبرنامج الاغذية العالمي .

(أ) فيما يتعلق ببرنامج الاغذية العالمي ، انظر الحاشية (ج) في الجدول باء - ١ .

(ب) يدخل في ذلك مبلغ ٥٢٦ ٠٠٠ ٦٠ دولار من النفقات المدفوعة من الاموال المقدمة من الحكومات لاغراض "الدعم الذاتي" و ٦ ٤١٥ ٠٠٠ دولار و ٣٠٥ ٠٠٠ ١٩١ دولار من النفقات الخارجة عن الميزانية من صندوق الامم المتحدة للسكان وبرنامج الاغذية العالمي ، على التوالي .

الجدول بـاء - ٧ النفقات المدفوعة للانشطة التنفيذية في منظومة الامم المتحدة ، حسب فئة حالة البلـد الاقتصادية أو الخاصة ، ١٩٨٩

(بالاف دولارات الولايات المتحدة)

	مجمـوع البلـدان	%	الناتج القومي الإجمالي للفرد الواحد (أ) ٢٥٠ دولارا فاقل	%	٢٥١-٥٠٠ دولار	%	٥٠١-١٠٠٠ دولار	%	١٠٠١-٢ ٥٠٠ دولار	%	أكثر من ٢ ٥٠٠ دولار	%	البلـدان غير الساحليـة	%	اقـل البلدان نموا	%
السكان	٥ ٢٠١ ٠٠٠	١٠٠	٣٠٩ ٠٥٠	٦	٢ ٦٣١ ٣٣٠	٥٠	٢٥٩ ٦٢٠	٥	٥٥٨ ٢٥٠	١١	١ ٠٢٧ ٨١٠	٢٠	١٤٩ ٨٣٠	٣	٤٢١ ٧٢٠	٨
برنامج الامم المتحدة الإنمائي	٦٩٣ ٢١٨	١٠٠	١٨٣ ٥٣٠	٢٦	٢٤٤ ٤٤٥	٣٥	٧٨ ٩٢٥	١١	٨٩ ٩٦٣	١٣	٤٧ ١٠٦	٧	١٥٣ ٥١٠	٢٢	٢٩٢ ٩٥٦	٤٢
صناديق يديرها برنامج الامم المتحدة الإنمائي	٨١ ٩٢٦	١٠٠	٣٠ ١٢٠	٣٧	٣٣ ٦٥٨	٤٠	٦ ٩٠٦	٨	٣ ٨٤٦	٥	٢٣٤	صفر	٣٥ ٧٣٠	٤٤	٦٨ ٨٥٤	٨٤
صندوق الامم المتحدة للسكان	١٠٩ ٠١٦	١٠٠	١٥ ٠٩١	١٤	٥٨ ٤٥٥	٥٤	١١ ٤٤٧	١١	١٦ ١٤٨	١٥	٢ ٠٠٧	٣	١٣ ٨٣١	١٢	٢٨ ٨٧٣	٢٦
منظمـة الامـم المتحدة للطفولة	٤٢٣ ٨٤٤	١٠٠	١٠٨ ٤٠١	٢٦	٢٢٥ ٦٠٠	٥٣	٣٤ ٣٤٣	٨	٣٧ ٠١٨	٩	١٠ ١١٩	٣	٦٠ ٨٤٠	١٤	١٧٢ ١٩٨	٤١
برنامج الاغذية العالمي	٧٥٧ ٦١٤	١٠٠	٢٣٦ ٥٦٧	٣١	٢٨٤ ٣٨٣	٣٧	٨٧ ٥٥٦	١٢	١١٧ ٤٥٠	١٦	٢ ٣٩٥	صفر	١٦٤ ٨٩٨	٢٢	٢٨٧ ٨٩٦	٥١
موارد من الميزانية العادية وموارد خارجة عن الميزانية	٦٠٥ ٢٥٧	١٠٠	١٣٦ ٧١٨	٢٣	٢٥٥ ٢٠٧	٤٣	٨٥ ٦٤٦	١٤	٥٩ ٦١٨	١٠	٥٨ ٤٨٣	١٠	١٢٥ ٥٩٠	٢١	٢٥٩ ٥٧٥	٤٣
مجموع المنح الإنمائية	٢ ٦٦٩ ٨٧٥	١٠٠	٧١٠ ٤٢٧	٢٧	١ ٠٩٨ ٦٤٩	٤١	٣٠٤ ٨٢٣	١١	٣٣٤ ٠٤٣	١٢	١٣٠ ٤٣٣	٥	٥٥٤ ٣٩٩	٢١	١ ٢١٠ ٢٥٢	٤٥
صافي مدفوعات الصندوق الدولي للتنمية الزراعية	١٤٧ ٧٢٩	١٠٠	١٨ ١٨٨	١٢	٢٢ ٧٧٣	١٥	١٤ ١١٠	١٠	٢٧ ٥٨٤	١٩	٣٥ ٧٢٥	٢٤	١٧ ٣٩٨	١٢	٢١ ٥١٦	٢١
صافي المحول من المؤسسة الإنمائية الدولية	٣ ٩٥٨ ٠٠٠	١٠٠	١ ٠١١ ٠٠٠	٣٤	١ ٥٩٣ ٠٠٠	٥٤	٣١١ ٠٠٠	١١	(١٧ ٠٠٠)	(١)	(٣ ٠٠٠)	(صفر)	٥٩٨ ٠٠٠	٢٠	٢٩٦ ٠٠٠	٢٧
المجموع	٥ ٧٧٥ ٦٠٤	١٠٠	١ ٧٣٩ ٦١٥	٣٠	٣ ٧١٣ ٤٣١	٤٧	٦٣٩ ٩٤٣	١١	٣٣٤ ٦٢٧	٦	١٥٣ ١٥٨	٣	١ ١٦٩ ٧٩٧	٣٠	٣ ٦٢٧ ٨٦٨	٤٦
الدعم الذاتي	٥٩ ١٣٩	١٠٠	٣ ٩٩٩	٧	١٠ ١٢١	١٧	٥ ٥٧٣	٩	٧ ٣٧٠	١٣	٣١ ٤٣٣	٥٣	٣ ٤٩٩	٦	٨ ٥٣٦	١٤

(أ) معلومات الناتج القومي الاجمالي تحت مكوفرة لجميع البلدان.

١٣٩٠ك(٩١)

الجدول باء - ٨ نفقات منظومة الامم المتحدة للفرد الواحد على الانشطة التنفيذية ، حسب فئة حالة البلد الاقتصادية أو الخاصة ، ١٩٨٩

(سنتات للفرد الواحد)

	الناتج القومي الإجمالي للفرد الواحد						
	مجموع البلدان	٢٥٠ دولارا فاقل	٢٥١-٥٠٠ دولار	٥٠١-١ ٠٠٠ دولار	١ ٠٠١ - ٢ ٥٠٠ دولار	أكثر من ٢ ٥٠٠ دولار	البلدان غير الساحلية	أقل البلدان نموا
السكان	٥ ٣٠١ ٠٠٠	٣٠٩ ٠٥٠	٣ ٦٣١ ٣٣٠	٣ ٦٣٠ ٣٥٩	٥٥٨ ٣٥٠	١ ٠٢٧ ٨١٠	١٤٩ ٨٣٠	٤٢١ ٧٣٠
برنامج الامم المتحدة الإنمائي	١٣,٢	٢٦,٥	٢٥,٢	١١,٤	١٣,٠	٦,٨	٢٢,١	٤٢,٣
مناديق يديرها برنامج الامم المتحدة الإنمائي	١,٦	٣٦,٨	٣٩,٩	٨,٤	٤,٧	٠,٤	٤٣,٦	٨٤,٠
صندوق الامم المتحدة للسكان	٢,١	١٣,٨	٥٣,٦	١٠,٥	١٤,٨	١,٨	١٢,٧	٣٦,٥
منظمة الامم المتحدة للطفولة	٨,١	٢٥,٦	٥٣,٤	٨,١	٨,٨	٣,٤	١٤,٤	٤٠,٧
برنامج الاغذية العالمي	١٤,٦	٣١,٢	٣٧,٣	١١,٦	١٥,٥	٠,٣	٢١,٨	٥١,٣
موارد من الميزانية العادية وموارد خارجة عن الميزانية	١١,٦	٣٣,٦	٤٢,٢	١٤,٣	٩,٩	٩,٧	٣٠,٧	٤٣,٩
مجموع المنح الإنمائية	٥١,٣	١٥٦,٥	٣٦١,٥	٦٤,١	٦٦,٦	٣١,٣	١٣٥,٣	٣٨٧,٦
الصندوق الدولي للتنمية الزراعية والمؤسسة الإنمائية الدولية	٥٩,٧	٤٦,٥	٦٩,٢	٣٠,١	١٨,١	٢٤,١	٣٣,٠	٦٨,٥
المجموع	١١١,٠	٣٠٣,٠	٣٣٠,٨	٨٤,٣	٨٤,٧	٤٥,٤	١٦٧,٣	٣٥٦,١
الدعم الذاتي	١,١	٦,٨	١٧,١	٩,٤	١٣,٥	٥٣,٢	٥,٩	١٤,٤

المرفق الثاني

البيانات الإحصائية الشاملة النهائية عن الانشطة التنفيذية من أجل التنمية لعام ١٩٨٨

المحتويات

قائمة الجداول والرسوم البيانية

المفحة

الرسم ١ - مساهمات الحكومات والمصادر الاخرى في الانشطة التنفيذية التي تضطلع بها منظومة الامم المتحدة من أجل التنمية : الصورة في عام ١٩٨٨ ..... ٦٦

الجدول ألف - ١ مساهمات الحكومات والمصادر الاخرى في الانشطة التنفيذية التي تضطلع بها منظومة الامم المتحدة من أجل التنمية : استعراض عام ، ١٩٨١ - ١٩٨٨ ..... ٦٧

الجدول ألف - ٢ المساهمات المقدمة الى صناديق الامم المتحدة وبرامجها ، حسب الجهة المانحة ، في عام ١٩٨٨ ..... ٧٤

الجدول ألف - ٣ المساهمات في الانشطة التنفيذية لمنظومة الامم المتحدة ، حسب الجهة المانحة ، في عام ١٩٨٨ ..... ٧٨

الجدول ألف - ٤ المساهمات المقدمة للانشطة الخارجة عن الميزانية التي تضطلع بها الوكالات المتخصصة والمنظمات الاخرى في عام ١٩٨٨ ..... ٨٣

الجدول ألف - ٥ المساهمات المقدمة للانشطة الخارجة عن الميزانية التي تضطلع بها الوكالات المتخصصة والمنظمات الاخرى : استعراض عام حسب الجهة المانحة ، ١٩٨٤-١٩٨٨ ..... ٨٤

الجدول ألف - ٦ المساهمات المقدمة للانشطة الخارجة عن الميزانية التي تضطلع بها الوكالات المتخصصة والمنظمات الاخرى : استعراض عام حسب الوكالة ، ١٩٨٤-١٩٨٨ ..... ٨٦

المحتويات (تابع)

الصفحة

الرسم ٢ - النفقات على الأنشطة التنفيذية التي تضطلع بها منظومة الأمم المتحدة من أجل التنمية : الصورة في عام ١٩٨٨ ... ٨٧

الجدول باء - ١ النفقات على الأنشطة التنفيذية التي تضطلع بها منظومة الأمم المتحدة من أجل التنمية : استعراض عام ، ١٩٨١ الى ١٩٨٨ ..... ٨٨

الجدول باء - ٢ النفقات على الأنشطة التنفيذية لمنظومة الأمم المتحدة حسب البلدان أو المناطق المستفيدة ، ١٩٨٨ (الجزء الأول : منح التنمية) ٩٢

الجدول باء - ٣ النفقات على الأنشطة التنفيذية لمنظومة الأمم المتحدة حسب البلدان أو المناطق المستفيدة ، ١٩٨٨ (الجزء الثاني : القروض والإغاثة وغيرهما) ٩٩

الجدول باء - ٤ النفقات على الأنشطة التنفيذية لمنظومة الأمم المتحدة ، موجز اقليمي ، ١٩٨٨ ..... ١٠٤

الجدول باء - ٥ النفقات الممولة من المنح والمدفوعة للأنشطة الانمائية ، حسب المنظمة أو الوكالة في منظومة الأمم المتحدة وكيانات أخرى ، ١٩٨٨ ..... ١٠٥

الجدول باء - ٦ نفقات منظومة الأمم المتحدة الممولة من المنح والمدفوعة للأنشطة الإنمائية ، حسب القطاع ، ١٩٨٨ ..... ١٠٧

الجدول باء - ٧ النفقات المدفوعة للأنشطة التنفيذية في منظومة الأمم المتحدة ، حسب فئة حالة البلد الاقتصادية أو الخاصة ، ١٩٨٨ ..... ١٠٨

الجدول باء - ٨ نفقات منظومة الأمم المتحدة للفرد الواحد على الأنشطة التنفيذية ، حسب فئة حالة البلد الاقتصادية أو الخاصة ، ١٩٨٨ ..... ١٠٩

الرسم ١ - مساهمات الحكومات والمصادر الاخرى في الانشطة التنفيذية التي تضطلع بها منظومة الامم المتحدة من أجل التنمية : الصورة في عام ١٩٨٨

(بملايين دولارات الولايات المتحدة)

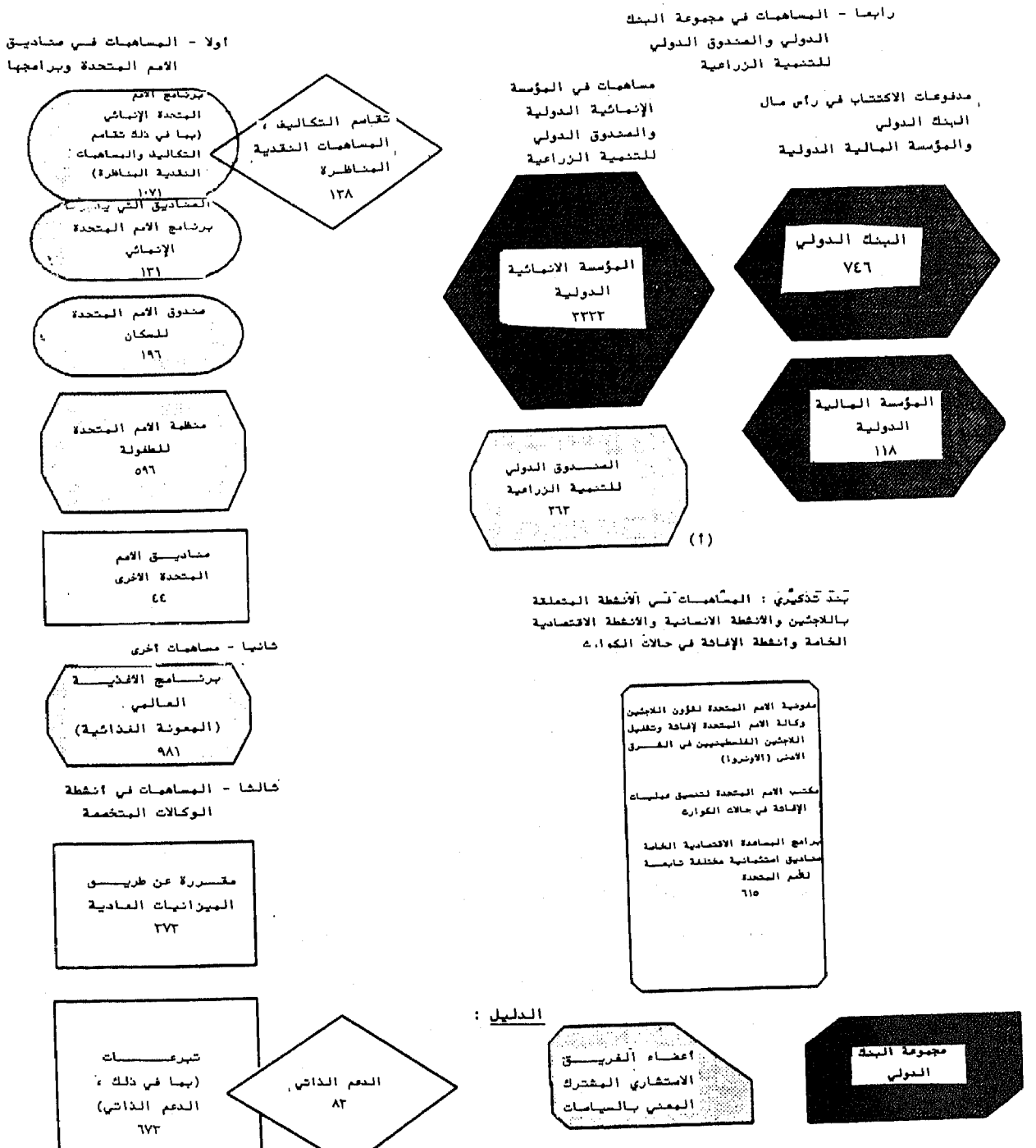

(أ) أصبح الصندوق الدولي للتنمية الزراعية عضوا في الفريق الاستشاري المشترك المعني بالسياسات في عام ١٩٨٨ .

الجدول ألف - ١ مساهمات الحكومات والمصادر الاخرى في الانشطة التنفيذية التي تضطلع بها منظومة الامم المتحدة من أجل التنمية : استعراض عام ، ١٩٨١ - ١٩٨٨

(بملايين دولارات الولايات المتحدة بالسعر الجاري)

	١٩٨١	١٩٨٢	١٩٨٣	١٩٨٤	١٩٨٥	١٩٨٦	١٩٨٧	١٩٨٨
اولا - مساهمات في صناديق الامم المتحدة وبرامجها								
١ - مساهمات في برنامج الامم المتحدة الانمائي(أ)	٧٧٨,٩	٧٧٩,٨	٨١٣,٨	٧٥٧,٣	٧٦٨,٠	٩١٣,٦	١ ٠٢٤,٩	١ ٠٧٠,٨
٢ - مساهمات في الصناديق والصناديق الاستئمانية التي يديرها برنامج الامم المتحدة الانمائي(ب)	٦١,٥	٦٧,٨	١٠٧,٤	٨٣,٢	٧٩,٩	٩٣,٢	١٠٠,٩	١٣١,١
المجموع الفرعي ١-٢	٨٤٠,٤	٨٤٧,٦	٩٢١,٢	٨٤٠,٥	٨٤٧,٩	١ ٠٠٦,٨	١ ١٢٥,٨	١ ٢٠١,٩
٣ - مساهمات في صندوق الامم المتحدة للسكان	١٣٩,٧	١٣٤,٤	١٣٦,٠	١٣١,٢	١٢٨,٢	١٥٦,٤(ج)	١٧٥,٠(د)	١٩٥,٨(د)
٤ - مساهمات في منظمة الامم المتحدة للطفولة	٢٦١,٦	٣٥٢,١	٣٩٦,٨	٢٩٧,٩	٣٤٠,٠	٤١٧,٧	٥١٧,١	٥٩٦,٢
٥ - مساهمات في صناديق الامم المتحدة وبرامجها الاخرى(هـ)	٥٦,٣	٥٩,٧	٦٣,٤	٨١,٩	٧٣,٠	٥٠,٨	٣٩,٤(و)	٤٣,٨
٦ - مساهمات في برنامج الاغذية العالمي(ز)	٦٧٨,٨	٧٤٥,٠	٦٦١,١	٦٦٣,٥	٨٠٩,٤	٧٠١,١	٨٣٣,١	٩٨١,٣
المجموع الفرعي	١ ٩٦٦,٨	٢ ١٣٨,٨	٢ ٠٧٧,٥	٢ ٠١٥,٠	٢ ١٩٨,٥	٢ ٣٣٣,٨	٢ ٦٧٩,٤	٣ ٠١٩,٠
ثانيا- مساهمات في الانشطة التنفيذية التي تضطلع بها الوكالات المتخصصة								
٧ - الاشتراكات المقررة عن طريق الميزانيات العادية(ح)	٢١٣,٢	١٩٨,١	٢٥٦,٨	٢٨٠,٠	٣٩٠,٨	٣١٠,٥	٣٣٠,٤	٢٧١,٩
٨ - الاشتراكات الخارجة عن الميزانية(ط)	٣٦٥,٣	٣٧٩,٨	٣٢٦,٩	٣٧٦,١	٣٤٠,١	٤٣٦,٨(ي)	٤١٥,٩(ك)	٦٧١,٦(ل)
المجموع الفرعي ٧-٨	٥٧٧,٦	٥٧٧,٩	٥٨٣,٧	٦٥٦,١	٦٣٠,٩	٧٤٧,٣	٧٣٦,٣	٩٤٣,٥
المجموع ١-٨	٢ ٥٤٤,٤	٢ ٧١٦,٧	٢ ٦٦١,٣	٢ ٦٧١,١	٢ ٨٣٩,٤	٣ ٠٨٠,١	٣ ٤١٥,٧	٣ ٩٦٣,٥

(يتبع)

الجدول الف - ١ (تابع)

	١٩٨١	١٩٨٢	١٩٨٣	١٩٨٤	١٩٨٥	١٩٨٦	١٩٨٧	١٩٨٨
ثالثا- مساهمات في الصندوق الدولي للتنمية الزراعية ومجموعة البنك الدولي								
٩ - مساهمات في الصندوق الدولي للتنمية الزراعية	صفر	٣٩٩,٢	٣٩٩,٠	٢٦٣,٥	٥٢,٥	١٥٤,٣	٢٠٢,١(م)	٣٦١,٦(م)
١٠ - مساهمات في المؤسسة الإنمائية الدولية(ن)	٣ ٦٤٣,١	٣ ١٦٦,٦	٣ ٨٧٦,٦	٣ ٥١٢,٣	٣ ٣٧٩,٨	٣ ٥٨٣,١	٣ ٩١٤,٦	٣ ٢٢٢,٤
المجموع الفرعي ٩-١٠	٣ ٦٤٣,١	٣ ٥٦٥,٨	٣ ١٧٥,٦	٣ ٧٧٥,٨	٣ ٤٢٣,٣	٣ ٧٣٦,٤	٣ ٢١٦,٧	٣ ٥٨٤,٠
١١ - مدفوعات الاكتتاب في رأسمال البنك الدولي	٢٩٤,٦	١ ١٩٦,٦	٢٩٧,٣	٤٨٩,١	٣٣٧,٠	٦٤٧,١	٣١٩,٦	٧٤٧,٩
١٢ - مدفوعات الاكتتاب في رأسمال المؤسسة الإنمائية الدولية	٨٣,٦	٧٨,٢	١٣,٠	٠,٢	١,٤	١١٠,٤	١١٤,٥	١١٧,٥
المجموع الفرعي ١١-١٢	٣٧٨,٢	١ ٢٧٤,٨	٤١٠,٣	٤٨٩,٣	٣٣٨,٤	٧٥٧,٥	٤٣٤,١	٨٦٥,٤
المجموع ٩-١٢	٣ ٠٢٠,٣	٤ ٨٤٠,٦	٣ ٥٨٥,٩	٣ ٢٦٥,١	٣ ٦٦٠,٧	٣ ٤٩٣,٩	٣ ٦٥٠,٨	٤ ٤٤٩,٤
المجموع الكلي	٥ ٥٦٤,٧	٧ ٥٥٧,٣	٦ ٢٤٧,١	٥ ٩٣٦,٣	٥ ٤٩٠,١	٦ ٥٧٤,٠	٧ ٠٦٦,٥	٨ ٤١١,٩(ص)
بنود تذكيرية								
بنود تكميلية								
مساهمات في الانشطة المتعلقة باللاجئين والانشطة الانسانية والانشطة الاقتصادية الخاصة وانشطة الإغاثة في حالات الكوارث(ع)	٦٢٥,١	٥٨١,٨	٤٩٧,٥	٥٥٦,٣	٥٩٣,٤	٥٥٣,٣	٦١١,٣(ف)	٦١٤,٩
صندوق البيئة التابع لبرنامج الامم المتحدة للبيئة	٢٥,٦	٣٠,٣	٢٧,٨	٢٥,٩	٤١,٣	٣٣,٨	٣٥,٧	٣٩,٩
عملية بطاقات المعايدة لمنظمة الامم المتحدة للطفولة(ص)	١٨,٤	١٦,٧	١٨,١	١٤,٨	١٠,١	٣٣,٥	٣٠,٤	٨٠,٦
بنود تفسيرية								
تقاسم التكاليف والمساهمات النقدية المناظرة المقدمة من الحكومات الى برنامج الامم المتحدة الإنمائي(ق)	٧٣,٤	٨٣,٥	٩٩,٨	٩٣,٥	٩٨,٦	١١٦,٣	١٣٣,١	١٢٧,٧٤

(يتبع)

الجدول ألف - ١ (تابع)

	١٩٨١	١٩٨٢	١٩٨٣	١٩٨٤	١٩٨٥	١٩٨٦	١٩٨٧	١٩٨٨
مساهمات "الدعم الذاتي" الحكومية المقدمة الى المنظمات والوكالات(ر)	١٠٧,٧	١٠٥	٧٩,٧	١٢١,١	٧٦,٧	٧٠,٩	٦٩,٣	٨١,٨
أموال تلقتها وكالات الامم المتحدة من أجل انشطة مولت في إطار قروض/ائتمانات من البنك الدولي	٣٨,١	٤٧,٦	٤١,٥	٣٨	٣٧,٧	٤٨	٥٤,٣	٥٢,٦

المصدر : البيانات المالية لصناديق الامم المتحدة وبرامجها ولبرنامج الاغذية العالمي ؛ التقارير الداخلية للبنك الدولي والصندوق الدولي للتنمية الزراعية ؛ DP/1988/55 و DP/1989/60 . انظر أيضا الجدولين ألف - ٢ وألف - ٣ . وللاطلاع على تعاريف التعابير ، انظر مذكرة المعلومات الاحصائية .

حواشي الجدول ألف - ١

(أ) تشمل تقاسم التكاليف والمساهمات النقدية المناظرة من الحكومات ، والمساهمات في صندوق التدابير الخاصة لاقل البلدان نموا .

(ب) تشمل صندوق المشاريع الانتاجية ، والصندوق الخاص للبلدان النامية غير الساحلية ، والصندوق الدائر لاستكشاف الموارد الطبيعية ، وصندوق متطوعي الامم المتحدة ، وصندوق الامم المتحدة لتسخير العلم والتكنولوجيا لاغراض التنمية ، وصندوق الامم المتحدة الإنمائي للمرأة ، وصندوق الامم المتحدة الاستئماني لانشطة منطقة السهل السوداني ، والصناديق والحسابات والصناديق الاستئمانية الاخرى التابعة لبرنامج الامم المتحدة الإنمائي ، بما في ذلك الصناديق الاستئمانية التي أنشأها مدير البرنامج ، والمساهمات المقدمة من أجل برنامج الموظفين المبتدئين من الفئة الفنية . ويشمل ذلك مساهمات تقاسم التكاليف المقدمة الى هذه الصناديق .

(ج) لا تشمل المساهمات في الصناديق الاستئمانية لصندوق الامم المتحدة للسكان ، التي بلغت ٣,٧ ملايين دولار والمساهمات المقدمة من الحكومات من أجل "برامج السكان الخاصة" ، التي بلغت ١٤,٢ من ملايين الدولارات في عام ١٩٨٦ . ولو شملت هذه المساهمات لبلغ المجموع ١٧٤,٣ من ملايين الدولارات .

(د) تشمل المساهمات في الصناديق الاستئمانية و "برامج السكان الخاصة" لصندوق الامم المتحدة للسكان . ولو كانت لا تشمل (كما في عام ١٩٨٦ والاعوام السابقة) لبلغ المجموع ١٤٩,٤ من ملايين الدولارات لعام ١٩٨٧ و ١٦٨ مليون دولار لعام ١٩٨٨ .

(هـ) البرامج الاخرى التي تدخل في نطاق مؤتمر الامم المتحدة لاعلان التبرعات للانشطة الإنمائية ، والمساهمات الاخرى المقدمة الى هيئات الامم المتحدة من مصادر خارجة عن منظومة الامم المتحدة . وقد حولت منظمة الامم المتحدة للتنمية الصناعية (اليونيدو) الى وكالة متخصصة بتاريخ ١ كانون الثاني/يناير ١٩٨٦ . وتدرج بالتالي جميع المساهمات المقدمة الى اليونيدو ، بما في ذلك تلك المقدمة الى صندوق الامم المتحدة للتنمية الصناعية في السطر ٨ بدلا من السطر ٥ من الجدول ابتداء من بيانات عام ١٩٨٦ .

حواشي الجدول ألف - ١ (تابع)

(و) ابتداء من بيانات عام ١٩٨٧ ، جرى التوفيق بين طريقة حساب قيودات هذا السطر وطريقة الحساب المستخدمة في الوثيقة السنوية لبرنامج الامم المتحدة الإنمائي بشأن التعاون التقني الذي تضطلع به منظومة الامم المتحدة الممول من الميزانية العادية أو من خارج الميزانية من مصادر أخرى عدا برنامج الامم المتحدة الإنمائي (قارن بالوثيقة DP/1988/55) . ولسهولة الاحالة ، سيكون القيد المقابل لعام ١٩٨٦ هو ٣٣,٩ من ملايين الدولارات .

(ز) تتضمن المساهمات في الاحتياطي الغذائي الدولي للطوارئ (١٤٧,٢ من ملايين الدولارات في عام ١٩٨٧) ومساهمات خارجة عن الميزانية لعام ١٩٨٧ وعام ١٩٨٨ بلغت ٩٩,٣ مليون دولار و ١٣٤,٨ مليون دولار ، على التوالي .

(ح) أي النصيب المحتسب في الميزانية العادية لتمويل نفقات التعاون التقني فيما يتصل بتوزيع الانصبة المقررة فيما بين الدول الاعضاء .

(ط) أي التبرعات الآتية من مصادر ثنائية رسمية وغير رسمية ، ومن مصادر متعددة الاطراف غير صناديق الامم المتحدة وبرامجها ، ومن مساهمات "الدعم الذاتي" التي تقدمها الحكومات الى المنظمات . وخلال عام ١٩٨٦ كان هذا السطر يشمل أيضا الموارد الآتية من خلال البنك الدولي ، وجزءا من المساهمات في كيانات الامم المتحدة .

(ي) تشمل مبلغ ٤٨ من ملايين الدولارات الآتية عن طريق البنك الدولي ، ومبلغ ٣٣,٩ من ملايين الدولارات المقدمة كمساهمات الى كيانات الامم المتحدة . ولو لم تشملها لبلغ المجموع ٣٥٤,٩ من ملايين الدولارات .

(ك) ابتداء من عام ١٩٨٧ ، لم تعد تدخل في هذا السطر الموارد الآتية عن طريق البنك الدولي ، ومن خلال المساهمات المقدمة الى كيانات الامم المتحدة . وفيما يتعلق بالاولى ، أنظر البند التذكيري أسفل الجدول ؛ وبالنسبة للاخيرة ، انظر الحاشية (و) أعلاه . ولو أدرج هذان العنصران (كما في عام ١٩٨٦ والاعوام السابقة) لبلغ المجموع ٤٩٩,٥ من ملايين الدولارات .

حواشي الجدول ألف - ١ (تابع)

(ل) جرى تنقيح المبلغ المذكور في الوثيقة A/44/324/Add.4 على أساس المعلومات المصححة .

(م) يتعلق مبلغ ٦٦,٧ من ملايين الدولارات ومبلغ ٨١,٨ من ملايين الدولارات ، على التوالي ، من أصل مجموع مبلغ المساهمات الواردة في عام ١٩٨٧ وعام ١٩٨٨ ، بالبرنامج الخاص للبلدان الافريقية جنوب الصحراء الكبرى المتأثرة بالجفاف والتصحر ، التابع للصندوق الدولي للتنمية الزراعية .

(ن) تمثل قيودات الفترة ١٩٨١ - ١٩٨٥ الدفعات السنوية للمساهمات في المؤسسة الإنمائية الدولية المسجلة على أساس مذكرة الإيداع . وابتداء من عام ١٩٨٦ يسجل القيد على أساس مذكرة التحصيل ، وهو ما يوفر صورة أدق ، في تقدير المؤسسة الإنمائية الدولية . ويكون قيد عام ١٩٨٦ على أساس مذكرة الإيداع هو ٣ ٦٥٣,٩ من ملايين الدولارات . وتكون القيودات السابقة المسجلة على أساس مذكرة التحصيل على النحو التالي : (١٩٨١) ١ ٩٦٤,٧ ؛ و (١٩٨٢) ٢ ١٥٩ ؛ و (١٩٨٣) ٢ ٦٩٨,٣ ؛ و (١٩٨٤) ٢ ٤٢٢,٤ ؛ و (١٩٨٥) ٢ ٠٣٣,٦ من ملايين الدولارات .

(س) نظرا لتنقيح المبالغ في المساهمات الخارجة عن الميزانية ، يختلف المجموع عن المجموع الوارد في الوثيقة A/44/324/Add.4 .

(ع) تشمل المساهمات في مفوضية الامم المتحدة لشؤون اللاجئين ، ووكالة الامم المتحدة لإغاثة وتشغيل اللاجئين الفلسطينيين في الشرق الادنى (الاونروا) ، ومكتب الامم المتحدة لتنسيق عمليات الاغاثة في حالات الكوارث وصناديق الامم المتحدة الاستئمانية للمساعدة الطارئة (وتشمل برامج المساعدة الاقتصادية الخاصة) ، المقدمة من مصادر خارجة عن منظومة الامم المتحدة . وتشمل مساهمات تقديم الإغاثة الطارئة الى لبنان التي جمعت عن طريق الامم المتحدة خلال عام ١٩٨٦ . أما فيما يتعلق بالمساهمات لعمليات الطوارئ التابعة لبرنامج الاغذية العالمي ، فانظر الحاشية (ز) أعلاه .

حواشي الجدول ألف - ١ (تابع)

(ف) ابتداء من عام ١٩٨٧ ، لم تعد تدخل في نطاق هذا السطر الموارد التي تجمعها الامم المتحدة ، ولكنها ليست مقدمة إليها ، المتعلقة بتقديم الاغاثة الطارئة الى لبنان . ولسهولة الاحالة فقد بلغ مقدار هذه الموارد المشار اليها ، التي جمعت في عام ١٩٨٦ ، ١٨ مليون دولار .

(ص) تمثل صافي الربح من بيع بطاقات المعايدة ، وهي موارد تستخدم بعد ذلك في أنشطة تنفيذية .

(ق) لسهولة الإحالة ، المبالغ المتلقاة المتضمنة في الارقام الواردة في السطر ١ أعلاه ، ترد هنا منفصلة .

(ر) ترد هنا ، لسهولة الإحالة ، المبالغ المتلقاة المتضمنة في الارقام الواردة في السطر ٨ أعلاه .

الجدول ألف - ٣ - المساهمات المقدمة الى صناديق الامم المتحدة وبرامجها ، حسب الجهة المانحة ، في عام ١٩٨٨

(بآلاف دولارات الولايات المتحدة)

	برنامج الامم المتحدة الانمائي (١)	الصناديق التي يديرها برنامج الامم المتحدة الانمائي (٢)	صندوق الامم المتحدة للسكان (٣)	منظمة الامم المتحدة للطفولة (٤)	صناديق الامم المتحدة الاخرى (٥)	برنامج الاغذية العالمي (٦)	المجموع (١ - ٦) (٧)	بند تذكيري: منح الاعاشة وما يتصل بها (٨)	بند تذكيري: صندوق البيئة التابع لبرنامج الامم المتحدة للبيئة (٩)
الدول الاعضاء									
اتحاد الجمهوريات الاشتراكية									
السوفياتية	٣ ١٣١	٣ ٠٣٠	٥٠٣	١ ٣١٨	صفر	صفر	٧ ٩٨١	صفر	٤ ٤٣٠
اثيوبيا	٨٢٤	صفر	صفر	٤٩	صفر	صفر	٨٧٣	١٠	صفر
الارجنتين	١٦ ٦٩١	٢٠٠	صفر	صفر	٨٢٤	٣ ١٠٣	١٩ ٨١٨	٢٢	٧٠
الاردن	٥٢٧	٦	٢٢	٣٠	صفر	٣٧	٦٢٢	٥٢٢	١٠
اسبانيا	٥ ٨٢٩	٣٨٣	٣٠٤	٥ ١١٤	صفر	١ ٧٨٨	١٣ ٣١٨	٣ ٣٠٧	٩٨٢
استراليا	١٤ ٤٠٩	٦٤١	٦٨٦	٦ ٥٨٨	٧٨١	٥٩ ٣٨٨	٨٢ ٤٩٣	٦ ٨٣٣	٢٤٢
اسرائيل	صفر	صفر	صفر	٥٠	صفر	٧	٥٧	٤٧٩	٥١
افغانستان	٥٩٦	٣	٢	٣٠	صفر	صفر	٦٣٠	صفر	صفر
اكوادور	٣ ٠٩٣	صفر	صفر	٢٥	صفر	١٣	٣ ١٢٩	١٣	صفر
ألبانيا	٨	صفر	صفر		صفر	صفر	٨	صفر	صفر
ألمانيا (جمهورية - الاتحادية)	٧٧ ٥٨٥	٣ ١٤٠	٤٥٠ ٢٣	١٦٨ ٢٣	٣ ٩٧٣	٤٧ ٠٩١	١٧٦ ٤٠٦	٤٣ ٧٥٩	٣ ٠٧٤
الإمارات العربية المتحدة	١ ٢٦٣	صفر	صفر	صفر	صفر	صفر	١ ٣٦٣	صفر	صفر
اندونيسيا	٦ ٧٧٩	٣٠	١٥٠	٥٩٥	٨٧	١٠٦	٧ ٧٤٧	٢٢	٧٩
أنغولا	٢٦٥	صفر	صفر	٥	صفر	١٠	٢٨٠	صفر	صفر
أوروغواي	١ ٧٨٣	صفر	صفر	٥	صفر	صفر	١ ٧٨٧	٥	صفر
أوغندا	٨٠	١	صفر	صفر	صفر	صفر	٨١	صفر	صفر
ايران (جمهورية - الإسلامية)	صفر	صفر	صفر	صفر	صفر	صفر	صفر	صفر	٥
ايرلندا	٤٨٩	٤٤	صفر	٣٧٥	صفر	٤٩٦	١ ٤٠٤	٥٥٠	٣٦
ايسلندا	١٤٩	صفر	صفر	٣٠	صفر	٦	١٧٥	١٠	٥
ايطاليا	٥٧ ٦١٠	١٧ ٤٢٨	٥ ٣٩٨	٦٧ ٨٢٤	٤ ٨١٠	٢٨ ٨٧١	١٨١ ٩٤٣	٣٩ ٣٦٥	٣ ٥٨٢
بابوا غينيا الجديدة	٣ ٠٤٤	صفر	صفر	صفر	٥	صفر	٣ ٠٤٩	صفر	٣٦
باراغواي	٢٨٧	٤	٤٥	صفر	٣٨	٣٠	٤٠٤	صفر	صفر
باكستان	١ ٦٧٣	١٠	٥٠٠	١٣٢	١٦	٩٣٤	٣ ٣٦٤	٣٥	١
البحرين	٥٧	صفر	صفر	صفر	صفر	صفر	٥٧	١٥	٢
البرازيل	١٧ ٦١٠	١٨	١٠	٦٧٧	١٦٠	صفر	١٨ ٤٧٥	٣٥	٧٤
بربادوس	٤٣	١	٣	٦	صفر	٧	٥٩	٣	٣٥
البرتغال	٣٠٠	١٢	صفر	٥٣	صفر	صفر	٣٦٥	١٤٩	٤
بروني دار السلام	صفر	صفر	صفر	١	١٠	صفر	١١	٣٠	صفر
بلجيكا	٦٧٤	١ ٦٠٧	٢ ٣٣٩	٤ ٢٨٣	٣ ٩٠٤	٣ ٤١٠	١٤ ١١٧	٧٤٣	٢٢
بلغاريا	صفر	صفر	صفر	٣٥	صفر	صفر	٣٥	صفر	٦
بنغلاديش	٨٩٣	١٠	١٨	١٠	١٨	صفر	٩٤٩	صفر	٥
بنما	١٤٣	٢٧٢	٣	صفر	١٤٠	صفر	٥٥٧	صفر	صفر
بنن	٣	٣	صفر	٣	صفر	صفر	٦	صفر	صفر
بوتان	١٠	٣	٣	٦	صفر	٣	٣٥	صفر	صفر
بتسوانا	١ ٠٨٧	صفر	١	صفر	صفر	صفر	١ ٠٨٨	صفر	صفر
بوركينا فاسو	صفر	صفر	صفر	٣	صفر	٢١	٢٣	صفر	صفر
بوروندي	٣٥	٤	٥	٣	صفر	صفر	٣٦	صفر	صفر
بولندا	٢٣١	صفر	٦	٣٠	١٧	صفر	٢٨٤	صفر	صفر
بوليفيا	١ ٨٨٩	صفر	صفر	٣	صفر	صفر	١ ٨٩١	صفر	صفر
بيرو	١ ٧٧٤	صفر	صفر	صفر	صفر	٣٠	١ ٧٩٤	صفر	١
تايلند	٢٢٧	٣	٥٠	٢٧٦	١٠٢	٦	٦٦٣	٢٢	٢٠
تركيا	٣ ١٣٠	٢٣٣	٣٠	٥١	صفر	صفر	٣ ٤٣٤	١٧١	١٢٧
تريندياد وتوباغو	صفر	صفر	صفر		صفر	٧	٧	صفر	٨
تشيكوسلوفاكيا	١٥١	صفر	صفر	١٣١	صفر	صفر	٢٨٢	صفر	٢٢
توفو	١٥	صفر	١١	١١	صفر	صفر	٣٧	٣	١٧
تونس	٣١٨	٣٨	٣١	٦٦	صفر	١٧	٤٦٠	٤١	٤٢
جامايكا	١ ٤٦٨	٩	صفر	٣	صفر	صفر	١ ٤٧٩	٥	صفر
الجزائر	١ ٧١١	صفر	صفر	٨٠	صفر	صفر	١ ٧٩١	صفر	صفر
جزر البهاما	٩٩	صفر	٢	صفر	صفر	صفر	١٠١	صفر	٩

(يتبع)

الجدول الف - ٣ (تابع)

	برنامج الأمم المتحدة الإنمائي (١)	المناديق التي يديرها برنامج الأمم المتحدة الإنمائي (٢)	صندوق الأمم المتحدة للسكان (٣)	منظمة الأمم المتحدة للطفولة (٤)	صناديق الأمم المتحدة الأخرى (٥)	برنامج الأغذية العالمي (٦)	المجموع (١ - ٦) (٧)	بند تذكيري: منح الإعاشة وما يتصل بها (٨)	بند تذكيري: صندوق البيئة التابع لبرنامج الأمم المتحدة للبيئة (٩)
الدول الأعضاء (تابع)									
جزر سليمان	صفر	صفر	١	صفر	صفر	صفر	١	صفر	صفر
جزر القمر	صفر	صفر	صفر	صفر	١٤٠	صفر	١٤٠	صفر	صفر
الجماهيرية العربية الليبية	٥٠٠ ٢	صفر	صفر	صفر	صفر	صفر	٥٠٠ ٢	صفر	١١٥
جمهورية افريقيا الوسطى	٨	٤	صفر	صفر	صفر	صفر	١٢	صفر	صفر
جمهورية أوكرانيا الاشتراكية السوفياتية	٧٧٠	صفر	صفر	٢٤٤	صفر	صفر	١ ٠١٤	صفر	٥٤
جمهورية بيلوروسيا الاشتراكية السوفياتية	٣٠٨	صفر	صفر	١٢٢	صفر	صفر	٤٣٠	صفر	٢٢
جمهورية تنزانيا المتحدة	صفر	صفر	٣	١٢	صفر	صفر	١٥	٣	صفر
الجمهورية الدومينيكية	٤١٨	صفر	صفر	صفر	صفر	صفر	٤١٨	صفر	صفر
الجمهورية الديمقراطية الالمانية	٥٩٢	صفر	صفر	٤٤٩	صفر	صفر	١ ٠٤١	صفر	٢٢٢
الجمهورية العربية السورية	٧٤٤	صفر	صفر	١١	صفر	٤٥	٨٠٠	٦٢	١٦
جمهورية لاو الديمقراطية الشعبية	صفر	صفر	صفر	٥	صفر	صفر	٥	صفر	صفر
جنوب افريقيا	صفر	صفر	صفر	صفر	صفر	صفر	صفر	صفر	٧
جيبوتي	صفر	صفر	صفر	صفر	صفر	١	١	صفر	صفر
الدانمرك	٢٤٥ ٧٧	٩٢٠ ١٦	٢٢١ ١١	٣٠٢ ٢١	١ ٠٠٥	٧٣٠ ٣٧	٤١٤ ١٦٥	٠٤٠ ٢٨	٥٧٠
دومينيكا	٩٦	صفر	صفر	صفر	صفر	صفر	٩٦	صفر	صفر
الرأس الأخضر	١١٥	-٢٨	صفر	صفر	صفر	صفر	٨٨	صفر	صفر
رواندا	٤١٢	١	صفر	٤	صفر	صفر	٤١٧	صفر	١
رومانيا	٥٤٦	صفر	صفر	١١	صفر	صفر	٥٥٧	٦٠	صفر
زائير	صفر	صفر	صفر	٣	صفر	صفر	٣	١٠	٩٩
زامبيا	١٠٨	١٩	صفر	٣٥	صفر	صفر	١٥٣	١	١
زمبابوي	٩٠	١٨	٢	١٩	صفر	٥	١٣٤	صفر	صفر
ساموا	١٤٧	صفر	صفر	صفر	صفر	صفر	١٤٧	صفر	صفر
سان تومي وبرينسيبي	٨٧	صفر	٢	صفر	صفر	صفر	٨٩	صفر	صفر
سانت فنسنت وجزر غرينادين	صفر	صفر	١	٢	صفر	صفر	٣	صفر	صفر
سانت كريستوفر ونيفس	صفر	صفر	١	١	صفر	صفر	٢	١١	٢
سانت لوسيا	١٨٠	٥	٢	٥	صفر	صفر	١٩٢	صفر	٣٠
سري لانكا	٨٣٦ ١	٧	١٠	١٥	١٣	١٣١	٠٠٢ ٢	٤	٤
السلفادور	٤٨٥	صفر	٥	٣٥	٦١	صفر	٥٧٦	١	صفر
سنغافورة	٢٧٧	صفر	صفر	صفر	٥	صفر	٢٨٢	١٠	٤
السنغال	صفر	٦٢	صفر	٦	صفر	صفر	٦٨	صفر	٢
سوازيلند	١٠	صفر	صفر	٢	صفر	صفر	١٢	صفر	٥
السودان	٢٩٠	صفر	٢٥	١١	صفر	صفر	٣٢٦	صفر	صفر
سورينام	٧٠	صفر	صفر	صفر	صفر	صفر	٧٠	صفر	صفر
السويد	٢٤٦ ٩١	٩٧٨ ١٤	٣٨٩ ١٣	٧٨٧ ٧٧	١٣٢ ١	٢٨٣ ٥٢	٨١٦ ٢٥١	٣٩٣ ٤٨	٧٢٢ ٢
سيراليون	٩١	صفر	صفر	١٠	صفر	صفر	١٠١	صفر	صفر
سيشيل	١	صفر	صفر	صفر	صفر	صفر	١	٢٠١ ١	٢٧
شيلي	١٠٨ ٢	٥	٥	٧٠	صفر	صفر	١٨٨ ٢	٢٥	٦
الصومال	١١٢	صفر	صفر	صفر	صفر	صفر	١١٢	صفر	٢٧
الصين	٣٧٥ ٦	١٣١	٦٠٠	٥٥٢	صفر	٦٠٠	٣٥٨ ٨	١٠٠	١٢٧
العراق	صفر	صفر	صفر	١٠٧	صفر	صفر	١٠٧	٨٤٦	صفر
عمان	٤٤٨ ١	صفر	صفر	١٢١	صفر	صفر	٥٦٩ ١	صفر	٢٠
غابون	٣٣٠	صفر	صفر	صفر	صفر	صفر	٣٣٠	صفر	صفر
غانا	٣٩٩	صفر	٥	٥	صفر	صفر	٣٠٩	صفر	١٠
غرينادا	٩	صفر	صفر	صفر	صفر	صفر	٩	صفر	صفر
غواتيمالا	٧١٥ ٢	صفر	٢	٣٠	١١١	صفر	٨٤٨ ٢	صفر	صفر
غيانا	١٥٩	٢	١	١	صفر	صفر	١٦٣	٢	صفر
غينيا	صفر	صفر	صفر	صفر	صفر	صفر	صفر	صفر	صفر
غينيا الإستوائية	صفر	صفر	صفر	صفر	صفر	صفر	صفر	صفر	صفر
غينيا - بيساو	٧٠	صفر	صفر	صفر	صفر	صفر	٧٠	صفر	صفر

(يتبع)

الجدول ألف - ٢ (تابع)

	برنامج الأمم المتحدة الإنمائي (١)	الصناديق التي يديرها برنامج الأمم المتحدة الإنمائي (٢)	صندوق الأمم المتحدة للسكان (٣)	منظمة الأمم المتحدة للطفولة (٤)	صناديق الأمم المتحدة الأخرى (٥)	برنامج الأغذية العالمي (٦)	المجموع (١ - ٦) (٧)	بند تذكيري: منح الإعاشة وما يتصل بها (٨)	بند تذكيري: صندوق البيئة التابع لبرنامج الأمم المتحدة للبيئة (٩)
الدول الأعضاء (تابع)									
فرنسا	٤٤ ٣٤٦	١ ٢٦٠	٣٤٦	١٥ ١٩٤	١ ٤١٥	٨ ٠٤٧	٧٠ ٦٠٩	٤ ٦١٢	٩٠٢
الغابون	صفر	صفر	٦٤	٢٥٤	٢٩	٥	٨٧٧	صفر	صفر
فنزويلا	٣ ٠٣٦	صفر	صفر	١١٥	١٤١	صفر	٣ ٢٨٣	٢٠	١٧١
فنلندا	٣٥ ٤٣٢	٨ ٤٧٦	١٠ ٧٣٢	٢٧ ٦١٦	٣٠٩	٣٩ ٦٩٨	١١٢ ٣٦٣	١٩ ٤٤٨	١ ٢٢٦
فيجي	١٦٣	صفر	صفر	١	٣	صفر	١٦٦	صفر	صفر
فييت نام	٣٠	صفر	٣	٧	٢	١٦	٥٨	٢	صفر
قبرص	٣٥٣	٣	١	١	صفر	٣	٣٥٩	١٠	٦
قطر	١ ٠٥٩	صفر	صفر	صفر	صفر	صفر	١ ٠٥٩	١٠٠	صفر
الكاميرون	٨٥٠	صفر	صفر	صفر	٥٢٢	٦٤	١ ٤٣٦	٤	صفر
كمبوتشيا الديمقراطية	صفر	صفر	صفر	صفر	صفر	صفر	صفر	صفر	صفر
كندا	٦١ ٨٠٦	٦ ٩٤٥	١٣ ٠٦٨	٦٦ ٨٤٩	صفر	١٩٤ ٥٥٥	٣٤٣ ٢٣٣	٣٣ ٢٣٣	٩٦٦
كوبا	١ ٣١٣	٣٧	صفر	٢٠	صفر	٦٨٣	٢ ٠٤١	صفر	١٤
كوت ديفوار	٤١٠	صفر	صفر	صفر	١٤٠	صفر	٥٥٠	صفر	صفر
كوستاريكا	٣٧٨	١٤٠	صفر	١٥	صفر	١٣	٤٤٥	٢٤	صفر
كولومبيا	٩ ٩٦٣	٣	٤٣	٤٥٣	٣٩٥	٣١١	١١ ٠٦٦	١٨	٥٥
الكونغو	صفر	صفر	صفر	صفر	٣٨٤	صفر	٣٨٤	صفر	صفر
الكويت	١ ٦٨٨	١٩	٥	٣٠٠	صفر	(٥)	١ ٩٠٧	٣ ٦٥٠	٣٠٠
كينيا	صفر	صفر	٣	٣٠	صفر	١	٣٣	صفر	٣٣
لبنان	(٣)	صفر	صفر	صفر	صفر	١	(١)	صفر	صفر
لختنشتاين	صفر	صفر	صفر	٦	صفر	صفر	٦	صفر	١٠٦
لكسمبرغ	١٤٣	٣	٩٣١	٥١٨	صفر	١٩	١ ٦١٣	٣١١	٩
ليبريا	٤٠	صفر	صفر	١٠	صفر	صفر	٥٠	صفر	صفر
ليسوتو	١٩	١	صفر	٥	صفر	صفر	٣٥	صفر	صفر
مالطة	٨٣	صفر	١	٦	صفر	١	٩١	٣	٣
ماليزيا	٣ ٣٩٧	صفر	٣٠	٩١	١٧	٤	٣ ٥٣٩	٣٥	٤١
مدغشقر	٦٤	١	٣	٨	صفر	٨	٨٥	١	صفر
مصر	١ ٠٧٠	٣	٨١	٣٠	-٢٤	٣٠٣	١ ٤٦١	١	٤٧
المغرب	٣ ٢٨٦	٥	١٢	١٣١	صفر	٣٩	٣ ٥٥٣	٤٨	٦٩
المكسيك	٨٠٥	صفر	صفر	١٣٩	١٤٠	صفر	١ ٠٨٤	٨	١٦
ملاوي	١٩	٤	١	٢	صفر	صفر	٢٥	صفر	صفر
ملديف	٤	٣	صفر	٤	صفر	صفر	١١	١	صفر
المملكة العربية السعودية	١١ ٤٦٤	٣٤	٣٠	١ ١٥٦	صفر	١١ ٨٥٩	٢٤ ٥٤٣	٣ ٦١٠	٣٤٤
المملكة المتحدة لبريطانيا العظمى وايرلندا	٤٤ ١٤٧	صفر	١١ ٣٧١	٣١ ٧٩٩	١٠	١٥ ٧٨٧	١٠٣ ١١٤	٤٩ ٥٨٢	٣ ٢٨٧
منغوليا	٣١٧	صفر	١	صفر	صفر	صفر	٣١٨	صفر	٣
موريتانيا	٩٣١	صفر	صفر	صفر	صفر	٥	٩٣٦	صفر	صفر
موريشيوس	٩٩	٣	٧	٤	صفر	٨	١٢١	٣	٧
موزامبيق	٣	صفر	صفر	٤٨	صفر	صفر	٥٠	صفر	صفر
ميانمار	٨٣٩	صفر	٨	٣٤٧	٣	صفر	١ ٠٩٦	١	صفر
النرويج	٧٩ ١٠٤	١٣ ٧٧٤	٣٠ ٦٩٨	٤٤ ٥١١	١ ٧٤٠	٣١ ٦٨٦	١٩١ ٥١٣	٣٨ ٣٠٩	١ ٤٩٩
النمسا	٩ ٨٧٧	٣٢٤	١٥٠	١ ٥٨٩	٥٥	٧ ٣٧٥	١٩ ٣٧٠	٦٠٨	٩٩
نيبال	٩٠٠	١	٤	٦	١	٧	٩١٩	صفر	صفر
النيجر	صفر	صفر	صفر	٣	صفر	صفر	٣	صفر	صفر
نيجيريا	٥٣٩	٣	صفر	٣١٥	صفر	صفر	٨٥٦	١٧٠	صفر
نيكاراغوا	٣٠	صفر	١	صفر	صفر	صفر	٣١	٩	صفر
نيوزيلندا	١ ٥٧٠	١٨١	٣٦٦	١ ٣٩٢	١٠	٤٣٦	٣ ٧٥٥	٤٤٠	٦٣
هايتي	٣٩٣	صفر	٣	صفر	صفر	صفر	٣٩٥	صفر	١٦
الهند	٥ ٧٣٩	٣٩	٤٣٥	٢ ٣٠١	١٤٧	١ ٠٦٩	٩ ٧١٠	١٥	١٤
هندوراس	١ ٣٦٧	٣	١٠	٣٠	١٩٣	٥	١ ٥٩٨	صفر	صفر
هنغاريا	٧٨٥	٣١	٣١	٣٧	صفر	١١٥	٩٨٩	صفر	٣٤
هولندا	٨٤ ٠٢٩	١٦ ٩١١	٣٣ ٧٨٤	٣٠ ٧٦٧	٥ ٥٩٣	٦٠ ٩٨١	٣٣٣ ٠٦٤	١٩ ٣١٩	٩٢٤

(يتبع)

الجدول ألف - ٢ (تابع)

	برنامج الامم المتحدة الإنمائي (١)	الصناديق التي يديرها برنامج الامم المتحدة الإنمائي (٢)	صندوق الامم المتحدة للسكان (٣)	منظمة الامم المتحدة للطفولة (٤)	صناديق الامم المتحدة الاخرى (٥)	برنامج الاغذية العالمي (٦)	المجموع (١ - ٦) (٧)	بند تذكيري: منح الإغاثة وما يتصل بها (٨)	بند تذكيري: صندوق البيئة التابع لبرنامج الامم المتحدة للبيئة (٩)
الدول الاعضاء (تابع)									
الولايات المتحدة الامريكية	١١٣ ٨٧٣	١ ١٩٥	صفر	٩٦ ١٣٦	صفر	١٨٥ ٥١٥	٣٩٥ ٧١٩	١٤٦ ٥٢٦	٨ ٠١٠
اليابان	٨٠ ٧٠٧	٧ ٣٥٣	٥١ ٩٨٠	٢٨ ١٢٠	١٤ ٨٦٩	٦٠ ٧٩٠	٢٤٣ ٨١٩	٦٣ ٠٦٩	٤ ٩٢٥
اليمن	٢٦	٣	٩	٢٠	صفر	صفر	٥٨	١٨	صفر
اليمن الديمقراطية	١٦	٥	صفر	٩	صفر	صفر	٣٠	صفر	٤
يوغوسلافيا	٤٢٥	١٢	صفر	٢٥٦	صفر	٢٣	٧٢٦	٣٠	٩٥
اليونان	٤٧٩	٢٤	٥	٢١٦	صفر	٦٠	٧٨٤	٢٣٠	١١٨
مجموع الدول الاعضاء	١ ٠٢٥ ٩٦٦	١١٤ ٩٢٥	١٩٠ ٧٣٠	٥٦٢ ٥٣٩	٤٣ ٢٤٣	٨٤٤ ٦٢٨	٢ ٧٨١ ٠٣١	٥٣٥ ١٨٣	٣٨ ١٩٣
الدول غير الاعضاء									
اروبا	٢٠٥	صفر	صفر	صفر	صفر	صفر	٢٠٥	صفر	صفر
اقليم جزر المحيط الهادئ المشمول بالوصاية	٢٩١	صفر	٢	صفر	صفر	صفر	٢٩٣	صفر	صفر
انغيلا	٤١	صفر	صفر	صفر	صفر	صفر	٤١	صفر	صفر
برمودا	صفر	صفر	صفر	صفر	صفر	صفر	١٠	صفر	صفر
توفالو	١	صفر	صفر	صفر	صفر	صفر	١	صفر	صفر
تونغا	٢٠	صفر	صفر	صفر	صفر	صفر	٢٠	صفر	صفر
جزر الانتيل الهولندية	٧٩٨	صفر	صفر	صفر	صفر	صفر	٧٩٨	صفر	صفر
جزر تركس وكايكوس	٤٠	صفر	صفر	صفر	صفر	صفر	٤٠	صفر	صفر
جزر كايمان	١٠٧	صفر	صفر	٤	صفر	صفر	١١١	صفر	صفر
جزر كوك	٦١	صفر	٢	صفر	صفر	صفر	٦٣	صفر	صفر
جمهورية كوريا	١ ٣٩٦	صفر	صفر	١٧٦	٣٦٧	٥٠	١ ٩٨٩	٦٠	٢٠
جمهورية كوريا الديمقراطية الشعبية	٢٧٤	صفر	٩	٢٣	صفر	صفر	٣٠٦	صفر	صفر
سويسرا	٢٧ ١٨٦	٣ ٩١٩	٤ ٤٠٠	٢٤ ١٢٤	٦٨١	١٩ ٩٤١	٩٠ ٢٦٠	١٦ ٦٠٥	١ ٠٧٠
الكرسي الرسولي	٢	صفر	صفر	١	صفر	صفر	٣	١٣	صفر
كريباتي	٢	صفر	صفر	صفر	صفر	صفر	٢	صفر	صفر
موناكو	١٦	صفر	صفر	١٠	صفر	صفر	٢٦	٦	٦
مونتسيرات	٨	صفر	صفر	صفر	صفر	صفر	٨	صفر	صفر
نيوي	٥	صفر	صفر	صفر	صفر	صفر	٥	صفر	صفر
هونغ كونغ	٤٠	صفر	صفر	٤١	٢٠	صفر	١٠١	صفر	صفر
بلدان اخرى	٥	صفر	صفر	١	٧٥	صفر	٨١	صفر	صفر
مجموع الدول غير الاعضاء	٤٠ ٤٩٧	٣ ٩١٩	٤ ٤١٣	٢٤ ٣٩٠	١ ١٤٣	١٩ ٩٩١	٩٤ ٣٥٣	١٦ ٦٩٣	١ ١٠١
مجموع البلدان	١ ٠٦٦ ٤٦٣	١١٨ ٨٤٤	١٩٥ ١٤٣	٥٨٦ ٩٢٩	٤٣ ٣٨٦	٨٦٤ ٦١٩	٢ ٨٧٥ ٣٨٣	٥٥١ ٨٧٥	٣٩ ٢٩٤
برنامج الخليج العربي لدعم منظمات الامم المتحدة الإنمائية	صفر	صفر	صفر	١ ١٩١	صفر	صفر	١ ١٩١	صفر	صفر
الاتحاد الاقتصادي الاوروبي	٤٩	٤٣	(٢٦)	٧ ٩٥٦	صفر	٩٦ ٠٤٢	١٠٤ ٠٦٤	٣٣ ٥٦٤	٥٥٨
منظمات حكومية دولية اخرى	١ ٦٨٨	صفر	صفر				١ ٦٨٨	٥٢٨	صفر
منظمات غير حكومية	٩٤٣	١١ ٦٢٧	صفر	١٤٠	٣١٩	٣ ٥٩٦	١٦ ٦٢٤	٧ ٦٩٥	صفر
مجموع المنظمات الحكومية الدولية/المنظمات غير الحكومية	٢ ٦٧٩	١١ ٦٧٠	(٢٦)	٩ ٢٨٧	٣١٩	٩٩ ٦٢٨	١٢٣ ٥٦٧	٤١ ٧٨٧	٥٥٨
مساهمات غير مصنفة في مكان آخر	١ ٦٧٧	٥٩٨	٦٩٣	صفر	١٢٩	١٧ ٠٢٦	٢٠ ١٢٣	٢١ ٢٧٦	٥٢
المجموع الكلي	١ ٠٧٠ ٨١٨	١٢١ ١١٢	١٩٥ ٨٠٩	٥٩٦ ٢١٦	٤٣ ٨٣٤	٩٨١ ٢٨٢	٣ ٠١٩ ٠٧٣	٦١٤ ٩٣٨	٣٩ ٩٠٤

الجدول الف - ٣ - المساهمات في الانشطة التنفيذية لمنظومة الامم المتحدة ، حسب الجهة المانحة ، في عام ١٩٨٨

(بآلاف دولارات الولايات المتحدة)

	مجموع صناديق الامم المتحدة (الف -٢ ، العمود ٧) (١)	الانصبة المقررة للميزانيات العادية للوكالات (٢)	مساهمات خارجة عن الميزانية (٣)	المجموع (١ - ٣) (٤)	الصندوق الدولي للتنمية الزراعية (٥)	المؤسسة الإنمائية الدولية (٦)	البنك الدولي والمؤسسة المالية الدولية (٧)	المجموع الكلي (٤ - ٧) (٨)	بند تذكيري : مساهمات الحكومات في الدعم الذاتي (٩)
الدول الاعضاء									
اتحاد الجمهوريات الاشتراكية السوفياتية	٧ ٩٨١	٢٤ ٤٣٣	٣ ١٢١	٣٥ ٥٣٥	صفر	صفر	صفر	٣٥ ٥٣٥	صفر
اثيوبيا	٨٧٣	٢٧	٣٧٢	١ ٣٧٢	صفر	صفر	صفر	١ ٣٧٣	٣٧٣
الارجنتين	١٩ ٨١٨	١ ٦٥٣	٩٥٤	٢٢ ٤٢٥	٩٣		٢ ٣٤٦	٢٤ ٨٦٤	٨٩٣
الاردن	٦٣٣	٣١	٤٨٤	١ ١٣٧	صفر	صفر	صفر	١ ١٣٧	صفر
اسبانيا	١٣ ٣١٨	٥ ٥٨٣	٨٩٣	١٩ ٧٩٣	صفر	١٣ ٠٠٠	٥ ٧٣٦	٣٧ ٥٣٨	٥١
استراليا	٨٣ ٤٩٣	٤ ٦٣٣	٥ ١١٠	٩٣ ٣٢٧	٦ ٨٣٣	٦٣ ٠٠٠	٤ ٨١٣	١٦٥ ٨٦١	صفر
اسرائيل	٥٧	٦٠٦	٥	٦٦٨	صفر	صفر	٣ ٥٩٥	٤ ٢٦٣	صفر
أفغانستان	٦٣٠	٣٧	٣	٦٦٠	صفر	صفر	صفر	٦٦٠	صفر
إكوادور	٣ ١٢٩	٨٣	٣٧	٣ ٣٤٩	٤	صفر	صفر	٣ ٣٥٣	صفر
ألبانيا	٨	٢٦	صفر	٣٤	صفر	صفر	صفر	٣٤	صفر
ألمانيا (جمهورية - الاتحادية)	١٧٦ ٤٠٦	٢٣ ٥١٦	٣٤ ٢٥٤	٢٣٣ ١٧٦	صفر	٣٧٧ ٧٠٠	٧ ٩٣٣	٦١٨ ٨٠٨	صفر
الإمارات العربية المتحدة	١ ٢٦٣	٤٩٩	٣	١ ٧٦٤	٥ ٠٠٠	صفر	صفر	٦ ٧٦٤	(١)
أنتيغوا وبربودا	صفر	٢٤	صفر	٢٤	صفر	صفر	٣٠٠	٣٢٤	صفر
اندونيسيا	٧ ٧٤٧	٣٩٣	٣٨٧	٨ ٥٢٧	صفر	صفر	٧ ٣٥٦	١٥ ٨٨٣	٣٣٠
أنغولا	٣٨٠	٣٧	١٣٣	٤٤٠	صفر	صفر	صفر	٤٤٠	١١٣
أوروغواي	١ ٧٨٧	١١٥	٦٣١	٢ ٥٣٣	صفر	صفر	صفر	٣ ٥٣٣	٦٢٩
أوغندا	٨١	٣٩	٣٠٩	٣١٩	صفر	صفر	٣٠٠	٦١٩	٣٠٩
ايران (جمهورية - الإسلامية)	صفر	١ ٦٦٠	٧	١ ٦٦٧	صفر	صفر	٢٤ ٦٠٠	٣٦ ٣٦٧	٧
ايرلندا	١ ٤٠٤	٥٦٨	١٢٦	٢ ٠٩٨	صفر	٣ ٩٠٠	٨ ٣٧٩	١٤ ٣٧٧	صفر
ايسلندا	١٧٥	٨٩	٣	٢٦٧	صفر	صفر	٣٠٠	٤٦٧	صفر
ايطاليا	١٨١ ٩٤٢	١٠ ٣٦٣	٨٩ ٦٩٤	٢٨١ ٩٩٨	٣٨ ٣٩٩	٩٤ ٣٠٠	٣٣ ٦٣٠	٤٣٨ ٢١٧	صفر
بابوا غينيا الجديدة	٣ ٠٤٩	٣٦	٥٣	٣ ١٣٨	صفر	صفر	صفر	٣ ١٣٨	٣٨
باراغواي	٤٠٤	٥٥	صفر	٤٥٩	صفر	صفر	٤٤٧	٩٠٦	صفر
باكستان	٣ ٢٦٤	١٨٣	٢ ١٨١	٥ ٦٢٧	٣٠٠	صفر	٣ ١٠٧	٧ ٩٣٤	٣ ١٣٠
البحرين	٥٧	٥٠	١٠١	٢٠٨	صفر	صفر	صفر	٢٠٨	١٠٠
البرازيل	١٨ ٤٧٥	٣ ٧٢٤	٣ ٢٣٦	٢٤ ٤٣٥	١٧ ٣١٥	٥ ٤٠٠	٣ ٤٣٩	٤٩ ٥٧٩	٣ ٠٣٣
بربادوس	٥٩	٣٠	١	٩٠	صفر	صفر	١٣٣	٢١٣	صفر
البرتغال	٣٦٥	٥٣٦	٣٦	٩٣٧	صفر	صفر	٥١٣	١ ٤٤٩	١٧
بروني دار السلام	١١	٨٠	صفر	٩١	صفر	صفر	صفر	٩١	صفر
بلجيكا	١٤ ١١٧	٣ ٣٠٣	١٢ ٦٠٢	٣٠ ٠٢١	١٧ ٤٦٨	٤٥ ٠٠٠	٢ ٧٤٤	٩٥ ٢٣٣	صفر
بلغاريا	٣٥	٤٤١	١٢٥	٦٠١	صفر	صفر	صفر	٦٠١	(٢)
بليز	صفر	٧	٢٩	٣٦	صفر	صفر	١٨	٥٤	٢٩
بنغلاديش	٩٤٩	٦٤	٦٨	١ ٠٨١	صفر	صفر	٣٠٠	١ ٣٨١	٥٨
بنما	٥٥٧	٩٣	٩٦	٧٤٥	صفر	صفر	صفر	٧٤٥	٩٦
بنن	٦	٣٠	٣١	٥٦	صفر	صفر	١ ٣٠٠	١ ٣٥٦	٢١
بوتان	٣٥	٢٣	صفر	٤٨	صفر	صفر	صفر	٤٨	صفر
بوتسوانا	١ ٠٨٨	٣٥	٣٨٧	١ ٤٠١	صفر	صفر	١ ١٠٠	٣ ٥٠١	٣٨٧
بوركينا فاصو	٣٣	٣٩	٤٣	٩٤	صفر	صفر	١ ١٠٠	١ ١٩٤	٦
بوروندي	٣٦	٣٨	صفر	٦٤	٣٠	صفر	صفر	٨٤	صفر
بولندا	٣٨٤	١ ٦٤٥	٣٨٧	٣ ٢١٦	صفر	صفر	٥٩ ٢٠٠	٦١ ٤١٦	١٣

(يتبع)

الجدول ألف - ٣ (تابع)

	مجموع صناديق الامم المتحدة (ألف -٣ ، العمود ٧) (١)	الانصبة المقررة للميزانيات العادية للوكالات (٢)	مساهمات خارجة عن الميزانية (٣)	المجموع (١ - ٣) (٤)	الصندوق الدولي للتنمية الزراعية (٥)	المؤسسة الإنمائية الدولية (٦)	البنك الدولي والمؤسسة المالية الدولية (٧)	المجموع الكلي (٤ - ٧) (٨)	بنود تذكيري : مساهمات الحكومات في الدعم الذاتي (٩)
الدول الاعضاء (تابع)									
بوليفيا	١ ٨٩١	٣٧	١٠٤	٢ ٠٣٣	صفر	صفر	٤ ٩١٧	٦ ٩٤٠	١٠٤
بيرو	١ ٧٩٤	١٩٠	٢ ٧٣٦	٤ ٧٣٠	صفر	صفر	١٧ ٨٠٠	٢٣ ٥٣٠	٢ ٧٣٢
تايلند	٦٦٣	٣٤٦	٥٤٧	١ ٤٥٦	صفر	صفر	٦٧٣	٢ ١٢٩	٤٨٣
تركيا	٣ ٤٢٤	٩٠٣	٦ ٨٨٠	١١ ٠٠٧	صفر	٧٠٠	١ ٤٥٩	١٣ ١٦٦	٦ ٣١٣
ترينيداد وتوباغو	٧	١١٠	٢٣٩	٣٥٦	صفر	صفر	١ ١٥٣	١ ٥٠٩	٣٣٨
تشاد	صفر	٣٩	١٦٩	١٩٨	صفر	صفر	صفر	١٩٨	١٦٩
تشيكوسلوفاكيا	٣٨٣	١ ٩٦٨	٤٣٧	٢ ٦٧٧	صفر	صفر	صفر	٣ ٦٧٧	صفر
توغو	٣٧	٣٠	١١	٧٧	١٧	صفر	١٧٦	٢٧٠	(١٩)
تونس	٤٦٠	١٠١	٣٠١	٧٦٣	صفر	صفر	٢١٩	٩٨١	١٧٣
جامايكا	١ ٤٧٩	٥٤	٤٥٠	١ ٩٨٤	صفر	صفر	١ ١٩٠	٣ ١٧٤	٤٥٠
الجزائر	١ ٧٩١	٣٨٦	١	٢ ١٧٧	صفر	صفر	صفر	٢ ١٧٧	صفر
جزر البهاما	١٠١	٣٦	١٦٣	٣٠٠	صفر	صفر	صفر	٣٠٠	١٦٣
جزر سليمان	١	٣٤	١	٣٦	صفر	صفر	صفر	٣٦	صفر
جزر القمر	١٤٠	٣٥	(٣)	١٦٣	صفر	صفر	١٠٠	٢٦٣	(٣)
الجماهيرية العربية الليبية	٣ ٥٠٠	٧١٤	١٠ ٢٠٢	١٣ ٤١٥	١١ ٠٠٠	صفر	صفر	٢٤ ٤١٥	١٠ ١٩٢
جمهورية افريقيا الوسطى	١٢	٣٩	صفر	٤١	صفر	صفر	٢٠٠	٢٤١	صفر
جمهورية أوكرانيا الاشتراكية السوفياتية	١ ٠١٤	٣ ٠٤٢	صفر	٤ ٠٥٦	صفر	صفر	صفر	٤ ٠٥٦	صفر
جمهورية بيلوروسيا الاشتراكية السوفياتية	٤٣٠	٨٠٧	صفر	١ ٢٣٧	صفر	صفر	صفر	١ ٢٣٧	صفر
جمهورية تنزانيا المتحدة	١٥	٣٠	٣ ٨٠٢	٣ ٨٤٧	صفر	صفر	٣٠٠	٤ ١٤٧	٣ ٨٠٢
الجمهورية الدومينيكية	٤١٨	٩٠	صفر	٥٠٩	صفر	صفر	٣٩٢	٨٠١	صفر
الجمهورية الديمقراطية الالمانية	١ ٠٤١	٣ ٢٤٤	٨٥١	٥ ١٣٦	صفر	صفر	صفر	٥ ١٣٦	صفر
الجمهورية العربية السورية	٨٠٠	١١٧	١٣	٩٣٠	صفر	صفر	صفر	٩٣٠	١٠
جمهورية لاو الديمقراطية الشعبية	٥	٢٥	صفر	٣٠	صفر	صفر	صفر	٣٠	صفر
جنوب افريقيا	صفر	٩٦٦	صفر	٩٦٦	صفر	١ ٥٠٠	٧ ٣٠٠	٩ ٧٦٦	صفر
جيبوتي	١	٣٤	صفر	٣٥	صفر	صفر	٢٠٠	٢٣٥	صفر
الدانمرك	٤١٤ ١٦٥	٢ ٠٣٠	٣١ ٥٥٠	١٩٨ ٩٩٤	٤ ٦٦٦	٤٣ ٨٠٠	١٦ ٣٠١	٢٦٣ ٧٦١	صفر
دومينيكا	٩٦	٢٥	صفر	١٢١	٦	صفر	٥	١٣٣	صفر
الرأس الاخضر	٨٨	٢٥	٥٨	١٧٠	صفر	صفر	صفر	١٧٠	٥٨
رواندا	٤١٧	٣٩	٣١٠	٦٥٦	١٥	صفر	صفر	٦٧١	٣٠٦
رومانيا	٥٥٧	٥٢٤	٦٥	١ ١٤٦	صفر	صفر	صفر	١ ١٤٦	صفر
زائير	٣	٤٣	٤١٠	٤٥٥	صفر	صفر	٢٣٠	٦٨٥	٤١٠
زامبيا	١٥٣	٣٣	٥٣٣	٧٠٦	١٤	صفر	٦٠٠	١ ٣٢٠	٥١٧
زمبابوي	١٣٤	٦٠	٩	٣٠٣	صفر	صفر	٣٠٠	٥٠٣	صفر
ساموا	١٤٧	٣٣	صفر	١٧٠	صفر	صفر	٧	١٧٧	صفر
سان تومي وبرينسيبي	٨٩	٢٥	(١)	١١٣	صفر	صفر	١٠٠	٢١٣	صفر
سانت فنسنت وجزر غرينادين	٣	٢٥	صفر	٢٨	صفر	صفر	صفر	٢٨	صفر
سانت كيتس ونيفيس	٢	٢٣	صفر	٢٥	صفر	صفر	صفر	٢٥	صفر
سانت لوسيا	١٩٣	٢٥	صفر	٢١٧	١٠	صفر	١٨	٢٤٥	صفر

(يتبع)

الجدول ألف - ٣ (تابع)

	مجموع صناديق الأمم المتحدة (ألف -٣ ، العمود ٧) (١)	الأنصبة المقررة للميزانيات العادية للوكالات (٢)	مساهمات خارجة عن الميزانية (٣)	المجموع (١ - ٣) (٤)	الصندوق الدولي للتنمية الزراعية (٥)	المؤسسة الإنمائية الدولية (٦)	البنك الدولي والمؤسسة المالية الدولية (٧)	المجموع الكلي (٤ - ٧) (٨)	بند تذكيري : مساهمات الحكومات في الدعم الذاتي (٩)
الدول الأعضاء (تابع)									
سري لانكا	٢ ٠٠٢	٣٧	٤١	٢ ٠٧٩	صفر	صفر	صفر	٢ ٠٧٩	٢١
السلفادور	٥٧٦	٣٨	٢ ٠٤٨	٢ ٦٥٣	صفر	صفر	صفر	٢ ٦٥٣	٢ ٠٤٨
سنغافورة	٢٨٢	٢٣٣	صفر	٥١٥	صفر	صفر	صفر	٥١٥	صفر
السنغال	٦٨	٣٦	٤٠	١٤٤	صفر	صفر	٨٠٠ ٣	٩٤٤ ٣	٢
سوازيلند	١٣	٢٥	٣	٤١	٣٠		صفر	٦١	صفر
السودان	٣٢٦	٣٠	٤٦٩ ١	٨٢٥ ١	صفر	صفر	صفر	٨٢٥ ١	٤٦٨ ١
سوريينام	٧٠	٣٢	١١	١١٣	صفر	صفر	صفر	١١٣	١١
السويد	٨١٦ ٢٥١	٥٠٤ ٣	٩٣٠ ٥١	٣٥٠ ٣٠٧	٥٠٧ ٤	٣٠٠ ٨٥	٦٥٤ ١	٦١١ ٣٩٨	صفر
سيراليون	١٠١	٢٨	١	١٣٠	صفر	صفر	صفر	١٣٠	صفر
سيشيل	١	٣٥	صفر	٣٦	صفر	صفر	صفر	٣٦	صفر
شيلي	١٨٨ ٣	١٩٧	٧٠٣	٠٨٧ ٣	صفر	صفر	٣١٣ ٣٢	٣٩٩ ٣٥	٣٧
الصومال	١١٣	٣٦	٣٥٠	٤٨٩	صفر	صفر	٠٠٠ ١	٤٨٩ ١	٣٥٠
الصين	٨ ٣٥٨	١٧٩ ٣	٣٠٧	٧٤٤ ١٠	صفر	صفر	٩٩٣	٧٣٦ ١١	صفر
العراق	١٠٧	٣٣٨	١٣٤	٥٦٩	صفر	صفر	٠٦٤ ٣	٦٣٣ ٣	٨٠٠
عمان	٥٦٩ ١	٤٨	٣٠	٦٤٦ ١	صفر	صفر	٧٣	٧١٩ ١	٣٨
غابون	٣٣٠	٨٩	٦٦٥	٠٨٤ ١	صفر	صفر	٠١٩ ١	١٠٣ ٣	٦٦١
غامبيا	صفر	٣٥	٧٣	٩٧	١٠	صفر	صفر	١٠٧	صفر
غانا	٣٠٩	٣٣	٣	٣٤٤	صفر	صفر	٩٣٦	٣٨٠ ١	صفر
غرينادا	٩	٣٥	صفر	٣٥	صفر	صفر	صفر	٣٥	٧٣
غواتيمالا	٨٤٨ ٣	٥٦	٣	٩٠٦ ٣	صفر	صفر	٣٧٣ ٧	١٧٩ ١١	صفر
غيانا	١٦٣	٣٥	١	١٨٩	صفر	صفر	١٠٠	٣٨٩	صفر
غينيا	صفر	٢٩	٣٠٦	٣٣٥	٧٥	صفر	١٦٠	٥٧٠	٣٠٦
غينيا الاستوائية	صفر	٣٥	صفر	٣٥	صفر	صفر	٧٠٠	٧٣٥	صفر
غينيا - بيساو	٧٠	٣٥	صفر	٩٥	صفر	صفر	٣٠٠	٣٩٥	صفر
فانواتو	صفر	٣٣	صفر	٣٣	صفر	صفر	صفر	٣٣	صفر
فرنسا	٦٠٩ ٧٠	٤٣٣ ١٧	٣١٤ ٨	٣٥٥ ٩٦	٣٢٩ ١٨	صفر	٠٥٣ ٣٧	٥٣٧ ١٥١	صفر
الفلبين	٨٧٧	٢٨٨	١٨٧	٣٥١ ١	صفر	صفر	صفر	٣٥١ ١	١٨٣
فنزويلا	٢٨٣ ٣	٥٧٧ ١	٣٠٣	١٦٣ ٥	٠٠٠ ٣٨	صفر	٩٩٣ ٤٥	١٥٤ ٧٩	٢٣٣
فنلندا	٢٦٣ ١١٣	٤٣٦ ١	١٤٨ ١٣	٨٣٧ ١٣٦	١٤٣ ٣	٢٠٠ ٢٤	٦٦٦ ٣	٨٤٦ ١٥٦	صفر
فيجي	١٦٦	٢٧	صفر	١٩٣	صفر	صفر	صفر	١٩٣	صفر
فييت نام	٥٨	٣٠	٠٠٠ ٣	٠٨٨ ٣	صفر	صفر	صفر	٠٨٨ ٣	٠٠٠ ٣
قبرص	٣٥٩	٦٧	١٤	٤٤٠	صفر	صفر	١٣٣	٥٧٣	١٣
قطر	٠٥٩ ١	١١٩	٤٢٨	٦٠٦ ١	٠٠٠ ٥	صفر	صفر	٦٠٦ ٦	٤٢٣
الكاميرون	٤٣٦ ١	٣٦	٧١١ ١	١٨٣ ٣	٧٩	صفر	٦٩٥	٩٥٧ ٣	٧٠٤ ١
كمبوتشيا الديمقراطية	صفر	٣٨	صفر	٣٨	صفر	صفر	صفر	٣٨	صفر
كندا	٣٢٣ ٣٤٣	٣٩٥ ٨	٥٥٣ ١٦	١٧٠ ٣٦٧	صفر	٥٠٠ ١٤٦	٦٠٠ ١٤	٢٧٠ ٥٢٨	٣٦
كوبا	٠٤١ ٢	٢٥٣	٣٨	٣٢١ ٣	صفر	صفر	صفر	٣٢١ ٣	صفر
كوت ديفوار	٥٥٠	٦٤	٤٨٣	٠٩٧ ١	صفر	صفر	١٠٠ ١	١٩٧ ٣	٣٤٥
كوستاريكا	٤٤٥	٥٥	٤٣٨	٩٣٨	صفر	صفر	٥٩	٩٨٧	٤١٧
كولومبيا	٠٦٦ ١١	٣٥١	١٣٦	٥٤٣ ١١	صفر	صفر	٤٩٧	٠٣٩ ١٢	٦٠
الكونغو	٣٨٤	٣٠	٨٨١	١٩٥ ١	صفر	صفر	٣٠٠	٣٩٥ ١	٨٨١
الكويت	٩٠٧ ١	٧٨٩	٨٦٩	٥٦٥ ٣	٥٠٠ ١٧	٩٠٠ ٣٥	صفر	٩٠٥ ٥٦	٦٥
كينيا	٣٣	٣٨	(١)	٦٠	صفر	صفر	٦٠٠ ٤	٦٦٠ ٤	(١)
لبنان	(١)	٣٦	٣٢٣ ١	٣٥٧ ١	صفر	صفر	صفر	٣٥٧ ١	٣٢٣ ١

(يتبع)

الجدول ألف - ٣ (تابع)

	مجموع صناديق الامم المتحدة (ألف -٢ ، العمود ٧) (١)	الانصبة المقررة للميزانيات العادية للوكالات (٢)	مساهمات خارجة عن الميزانية (٣)	المجموع (١ - ٣) (٤)	الصندوق الدولي للتنمية الزراعية (٥)	المؤسسة الإنمائية الدولية (٦)	البنك الدولي والمؤسسة المالية الدولية (٧)	المجموع الكلي (٤ - ٧) (٨)	بند تذكيري : مساهمات الحكومات في الدعم الذاتي (٩)
الدول الاعضاء (تابع)									
لختنشتاين	٦	١١	صفر	١٧	صفر	صفر	صفر	١٧	صفر
لكسمبرغ	١ ٦١٢	١٤٧	١٣	١ ٧٧١	٨٤	١ ٤٠٠	١٣٢	٣ ٢٨٧	صفر
ليبريا	٥٠	٧٦	٣١٩	٤٤٥	١٩	صفر	صفر	٤٦٤	٣١٩
ليسوتو	٢٥	٣٦	٦١	١١٣	٥٠	صفر	١٠٠	٢٦٣	٦١
مالطة	٩١	٣٣	٦٤	١٨٧	صفر	صفر	١ ١٠٠	١ ٢٨٧	٦٢
مالي	صفر	٣١	١٨٢	٢١٣	صفر	صفر	١ ٨٠٠	٢ ٠١٣	١٨٢
ماليزيا	٣ ٥٣٩	٢٧٣	١٩٠	٣ ٠٠٣	صفر	صفر	٩٣٦	٣ ٩٣٩	١٨٢
مدغشقر	٨٥	٣٧	٣	١٢٤	٤٧	صفر	٣ ١٠٠	٣ ٢٧١	١
مصر	١ ٤٦١	٢١١	٥ ١٦٧	٦ ٨٣٩	صفر	صفر	٣ ٢٣٨	٩ ٠٧٧	٥ ١٦٧
المغرب	٣ ٥٥٣	١٥٣	٣٥	٣ ٧٤١	صفر	صفر	٩٥٦	٣ ٦٩٧	٣٧
المكسيك	١ ٠٨٤	٣ ٣٦٨	١ ٥٤٧	٤ ٩٩٩	صفر	صفر	١ ٤٣٤	٦ ٤٣٣	١ ٤٧١
ملاوي	٣٥	٣٨	١١٤	١٦٧	٣٢	صفر	٤٠٩	٥٩٨	١١٢
ملديف	١١	٢٤	صفر	٣٥	صفر	صفر	١	٣٦	صفر
المملكة العربية السعودية	٣٤ ٥٤٣	٣ ٦٦٣	٣٤ ٣٥٣	٥١ ٤٥٩	٣٥ ٤٣١	٩٩ ٣٠٠	صفر	١٧٦ ٠٩٠	٢٠ ٠٤٥
المملكة المتحدة لبريطانيا العظمى وايرلندا الشمالية	١٠٣ ١١٤	١٣ ٠٥١	٣٦ ٩٦٦	١٤٣ ١٣١	صفر	٣٣٠ ٣٠٠	١١٦ ٣٠٠	٥٧٩ ٧٣١	صفر
منغوليا	٢١٨	٣٠	٣	٢٥١	صفر	صفر	صفر	٢٥١	صفر
موريتانيا	٩٣٦	٣٠	١٠٧	١ ٠٧٣	صفر	صفر	١٠٠	١ ١٧٣	١٠٧
موريشيوس	١٢١	٣٠	٣	١٥٣	١٥	صفر	صفر	١٦٨	صفر
موزامبيق	٥٠	٣٦	٨٨	١٦٤	صفر	صفر	صفر	١٦٤	٨٨
ميانمار	١ ٠٩٦	٣٠	٣١٥	١ ٤٤١	صفر	صفر	٧٠٠	٢ ١٤١	٣١٣
النرويج	١٩١ ٥١٣	١ ٥٤٤	٣٠ ٧٩٣	٣٣٣ ٨٥٠	٥ ١١١	٣٩ ٩٠٠	٥ ١٨٣	٢٧٤ ٠٤٤	صفر
النمسا	١٩ ٢٧٠	٣ ٠٤٠	٥ ٩٠٢	٢٧ ٢١٢	صفر	٣٧ ٦٠٠	١٨ ٨١٤	٧٣ ٦٣٦	صفر
نيبال	٩١٩	٢٧	٦٥١	١ ٥٩٧	٥٠	صفر	صفر	١ ٦٤٧	٦٥١
النيجر	٣	٣٣	٣٩١	٣٢٥	٨٠	صفر	٣٣	٤٣٧	٣٩١
نيجيريا	٨٥٦	٥٣٣	١ ٢٨٤	٢ ٦٦٣	صفر	صفر	١ ٣٣١	٣ ٩٩٤	٦٠
نيكاراغوا	٢١	٢٨	٥٥	١٠٤	صفر	صفر	صفر	١٠٤	٥٥
نيوزيلندا	٣ ٧٥٥	٦٨٠	٤٣٠	٤ ٨٥٥	صفر	٣ ٠٠٠	٤ ٠٠٠	١١ ٨٥٥	صفر
هايتي	٢٩٥	٣٩	(٩)	٣١٦	صفر	صفر	١٠٠	٤١٦	(١٦)
الهند	٩ ٧١٠	٩٧٧	٢ ١٧٩	١٢ ٨٦٥	صفر	صفر	١٠ ٩٣٧	٣٣ ٧٩٢	٨٤٩
هندوراس	١ ٥٩٨	٣٧	٧	١ ٦٣٢	٥٠	صفر	صفر	١ ٦٨٢	صفر
هنغاريا	٩٨٩	٥٩٤	٣٠٨	١ ٧٩١	صفر	٣ ٠٠٠	١ ٩٣٦	٥ ٧١٧	١٨
هولندا	٣٣٢ ٠٦٤	٤ ٨٢٣	٥٤ ٤٩١	٢٨١ ٣٧٨	٢٢ ٢٨٨	٩٣ ٦٠٠	٣٠ ٢٥٣	٤٢٦ ٦١٩	صفر
الولايات المتحدة الامريكية	٣٩٥ ٧١٩	٦٥ ٥٨٥	٢٦ ٦٧٥	٤٨٧ ٩٧٩	٣٠ ٠٠٠	٨٢٦ ٠٠٠	١١٥ ٢٩١	١ ٤٥٩ ٣٧٠	صفر
اليابان	٢٤٣ ٨١٩	٢٩ ٤٩٧	٦٢ ٣٨٨	٣٣٥ ٧٠٤	٦ ٤٠٠	٩٧٠ ٠٠٠	١٣٠ ٧٠٢	١ ٤٤٢ ٨٠٦	١٠
اليمن	٥٨	٣٦	١ ٠٤٩	١ ١٣٤	صفر	صفر	١ ٢٨٨	٣ ٤٢٢	١ ٠١١
اليمن الديمقراطية	٣٠	٣٥	١ ٦٨٢	١ ٧٣٦	صفر	صفر	١ ١٤٢	٣ ٨٧٨	١ ٦٥٨
يوغوسلافيا	٧٣٦	١ ٢١٦	١١١	٢ ٠٥٣	صفر	صفر	١٩ ٦٣٨	٣١ ٦٨١	٩
اليونان	٧٨٤	١ ١٩٠	١٢٩	٢ ١٠٣	صفر	صفر	صفر	٢ ١٠٣	صفر
مجموع الدول الاعضاء	٣ ٧٨١ ٠٣١	١٤١ ٣٦٦	٥٤٦ ٥٦٧	٣ ٦١٤ ٧١٨	١٥٩ ٢٥٦	١٠٠ ٣ ٣١٩	٨٩٥ ٨٤٤	٨ ٠٣٤ ٨١٢	٨٠ ٦٣٣

(يتبع)

الجدول ألف - ٣ (تابع)

	مجموع مساهمات الأمم المتحدة (ألف-٢ ، العمود ٧) (١)	الأنصبة المقررة للميزانيات العادية للوكالات (٢)	مساهمات خارجة عن الميزانية (٣)	المجموع (١ - ٣) (٤)	الصندوق الدولي للتنمية الزراعية (٥)	المؤسسة الإنمائية الدولية (٦)	البنك الدولي والمؤسسة المالية الدولية (٧)	المجموع الكلي (٤ - ٧) (٨)	بند تذكيري: مساهمات الحكومات في الدعم الذاتي (٩)
الدول غير الأعضاء									
أروبا	٣٠٥	صفر	صفر	٣٠٥	صفر	صفر	صفر	٣٠٥	صفر
أقليم جزر المحيط الهادئ المشمول بالوصاية	٢٩٣	صفر	صفر	٢٩٣	صفر	صفر	صفر	٢٩٣	صفر
أندورا	صفر	صفر	١٤	١٤	صفر	صفر	صفر	صفر	١٤
انغيلا	٤١	صفر	صفر	٤١	صفر	صفر	صفر	٤١	صفر
برمودا	صفر	صفر	صفر	صفر	صفر	صفر	صفر	صفر	صفر
توفالو	١	٣	صفر	٤	صفر	صفر	صفر	٤	صفر
تونغا	٣٠	٢٤	صفر	٤٤	صفر	صفر	٢	٤٦	صفر
جزر الانتيل الهولندية	٧٩٨	١	٨٤	٨٨٣	صفر	صفر	صفر	٨٨٣	٨٤
جزر تركس وكايكوس	٤٠	صفر	صفر	٤٠	صفر	صفر	صفر	٤٠	صفر
جزر فرجن البريطانية	صفر	٨٠	صفر	٨٠	صفر	صفر	صفر	٨٠	صفر
جزر كايمان	١١١	صفر	صفر	١١١	صفر	صفر	صفر	١١١	صفر
جزر كوك	٦٣	٢١	صفر	٨٤	صفر	صفر	صفر	٨٤	صفر
جزر الهند الغربية	صفر	صفر	صفر	صفر	صفر	صفر	صفر	صفر	صفر
جمهورية كوريا	١ ٩٨٩	٥١٢	٧٨٤	٣ ٢٨٥	صفر	صفر	٧ ٢٨٥	١٠ ٥٧٠	١٨٥
جمهورية كوريا الديمقراطية الشعبية	٣٠٦	١٣٥	٤١٩	٨٦٠	صفر	صفر	صفر	٨٦٠	صفر
سان مارينو	صفر	٣١	صفر	٣١	صفر	صفر	صفر	٣١	صفر
سويسرا	٩٠ ٣٦٠	٣ ١٤٥	٢٠ ٨٣٠	١١٤ ٢٣٦	صفر	صفر	صفر	٢٣٦ ١١٤	صفر
الكرسي الرسولي	٣	١٠	صفر	١٣	صفر	صفر	صفر	١٣	صفر
كيريباتي	٣	١٩	صفر	٢١	صفر	٣ ٣٠٠	صفر	٣ ٣٢١	صفر
موناكو	٣٦	٣٠	صفر	٥٦	صفر	صفر	صفر	٥٦	صفر
مونتسيرات	٨	صفر	صفر	٨	صفر	صفر	صفر	٨	صفر
ناميبيا	صفر	٣٣	صفر	٣٣	صفر	صفر	صفر	٣٣	صفر
ناورو	صفر	٣	صفر	٣	صفر	صفر	صفر	٣	صفر
نيوي	٥	صفر	صفر	٥	صفر	صفر	صفر	٥	صفر
هونغ كونغ	١٠١	٤	صفر	١٠٥	صفر	صفر	صفر	١٠٥	صفر
الدول غير الأعضاء الاخرى	٨١	صفر	٨٨٦	٩٦٧	صفر	صفر	صفر	٩٦٧	٨٧٥
مجموع الدول غير الأعضاء	٩٤ ٣٥٣	٤ ٠٣٨	٢٣ ٠١٧	١٢١ ٤٠٨	صفر	٣ ٣٠٠	٧ ٢٨٧	١٢١ ٩٤٠	١ ١٥٨
مجموع البلدان	٣ ٨٧٥ ٣٨٣	٢٧٠ ١٨٠	٥٩٠ ٥٦٣	٣ ٧٣٦ ١٢٦	٣٥٦ ١٥٩	٣ ٣٣٢ ٤٠٠	٨٥٣ ١٨٢	٨ ١٦٦ ٧٥٣	٨١ ٧٩٠
برنامج الخليج العربي لدعم منظمات الأمم المتحدة الإنمائية	١ ١٩١	صفر	صفر	١ ١٩١	صفر	صفر	صفر	١ ١٩١	صفر
الاتحاد الاقتصادي الأوروبي	١٠٤ ٠٦٤	صفر	١١ ٩٦٤	١١٦ ٠٢٨	صفر	صفر	صفر	١١٦ ٠٢٨	صفر
منظمات حكومية دولية أخرى	١ ٦٨٨	٥	٢٦ ٠٦٣	٢٧ ٧٥٥	صفر	صفر	صفر	٢٧ ٧٥٥	صفر
منظمات غير حكومية	١٦ ٦٣٤	صفر	٣٥ ٩٧٠	٤٣ ٥٩٤	صفر	صفر	صفر	٤٣ ٥٩٤	صفر
مجموع المنظمات الحكومية الدولية والمنظمات غير الحكومية	١٢٣ ٥٦٧	٥	٦٣ ٩٩٦	١٨٧ ٥٦٨	صفر	صفر	صفر	١٨٧ ٥٦٨	صفر
مساهمات غير مصنفة في مكان آخر	١٢٣ ٣٠	١ ٧٢٠	١٧ ٠٣٥	٣٨ ٨٦٧	٥ ٤٩٥	صفر	١٣ ٣٥٠	٥٧ ٦١٣	صفر
المجموع الكلي	٣ ٠١٩ ٠٧٣	٢٧١ ٩٠٤	٦٧١ ٥٨٤	٣ ٩٦٣ ٥٦١	٣٦١ ٦٥٤	٣ ٣٣٢ ٤٠٠	٨٦٥ ٤٣٣	٨ ٤١٣ ٠٤٧ (١)	٨١ ٧٩٠

(١) بسبب التقريب ، يلاحظ أن هذا الرقم يخالف المجموع الوارد في الجدول ألف - ١ .

الجدول ألف - ٤ - المساهمات المقدمة للانشطة الخارجة عن الميزانية التي تضطلع بها الوكالات المتخصصة والمنظمات الاخرى في عام ١٩٨٨

(بالاف دولارات الولايات المتحدة)

	منظمة العمل الدولية	منظمة الاغذية والزراعة	منظمة الامم المتحدة للتربية والعلم والثقافة	منظمة الصحة العالمية	منظمة الامم المتحدة للتنمية الصناعية	مركز التجارة الدولية	الوكالة الدولية للطاقة الذرية	برنامج الاغذية العالمي	منظمات اخرى	المجموع
استراليا	صفر	٦٢٦	٥٢	١ ٥٦٣	١	صفر	٢٤٩	٣ ٦٠٤	١٥	٥ ١١٠
المانيا(جمهورية - الاتحادية)	٣ ٧٧١	١ ٢٣١	٤ ٩٨٤	٥ ١٢٣	٥ ٦٥٠	٩٨٧	١ ٦٥٤	٩ ٥٥٢	١ ٣٠٢	٣٤ ٢٥٤
ايطاليا	٢ ١٣٥	٥٦ ٣١١	٨٤٦	٨ ٣٦٥	١٥ ٨٤٧	٣٧٣	٦٤٣	٤ ٨٤٧	٤٣٨	٨٩ ٦٩٤
بلجيكا	١ ٦٩٣	٦ ١٦٧	٩٧٣	٩٣٦	٨٧٤	٢٨٥	٦٦	١ ٠٠٣	٦٠٦	١٢ ٦٠٢
الدانمرك	٤ ٨٨٤	٩ ١١٣	١٩٤	١١ ١٢٠	٦٠٤	١ ٢٩١	١٤	٤ ١٥١	١٨٠	٣١ ٥٥٠
السويد	٣ ٨٢٤	١ ١٢٩	١ ٤٣٤	٣٠ ٣٥٨	٥	٦ ٧٩١	٢٨٣	٥ ٧٣٤	٣ ٣٨٣	٥١ ٩٣٠
سويسرا	٣ ٤٣٣	٣ ٣١٧	٤٧٧	٧ ١٠٣	١ ٣٦٤	٣ ٣٣٥	١	١ ١٤٠	١ ٧٧٠	٢٠ ٨٣٠
فرنسا	١٥٤	٤ ٦٣٣	٩٣٦	٧٣١	١٣٦	٢١٧	١١٥	٨٥٤	٤٣٩	٨ ٢١٤
فنلندا	١ ٩٨٦	٢ ٦١٤	٥٠١	٤ ٠٩٩	١٢٥	١ ٣٦٠	١٣	١٥١	٣ ٢٩٩	١٣ ١٤٨
كندا	صفر	١٨٣	٩٠	٤ ٦٣٩	٣	١ ٢٧٦	٢٣	١٠ ٠٦٥	٢٨٥	١٦ ٥٥٣
المملكة العربية السعودية	صفر	١ ٤٥٦	٤١	١ ٧٠٤	١ ٠٠٠	صفر	صفر	صفر	٣٠ ٠٥٣	٢٤ ٢٥٣
المملكة المتحدة	صفر	٧٥	١٣٠	١٩ ٣٣٣	١ ٢٤٥	صفر	٤٥٤	٥ ٦٠٣	١٤٧	٣٩ ٩٦٦
النرويج	٥ ٧٣٩	٤ ٦٩٠	٣ ٨٦١	١٣ ٢٤٠	٤٩٣	١ ٤٩٩	صفر	٤٦	٣ ٢٣٥	٣٠ ٧٩٣
النمسا	٧٠٧	٨٩	٢٣	١١٤	١ ٥٢٠	صفر	٣٠	٣ ٣٨٩	٤٠	٥ ٩٠٢
هولندا	٦ ١٦٠	٣٥ ٤٦٣	١٤	١٠ ٠٧٥	١ ٣٨١	١ ٨٣٤	٣٠	٧ ٥٣١	٣ ٠٣٣	٥٤ ٤٩١
الولايات المتحدة	صفر	٣ ٧٤٣	١ ٣٥٥	١٦ ٠٤١	١٥٠	صفر	٣ ٣٦٨	٣ ١٩٦	١ ٠٣٣	٣٦ ٦٧٥
اليابان	٥٨٩	٦ ١٩٩	١ ٧٤٩	٨ ١٠٥	٣ ١٥٥	٣٠٤	٣٦٤	٤٣ ٣٩١	٦٣٣	٦٣ ٣٨٨
بلدان اخرى	١٣٦	١ ٥٨٤	١ ١٢٧	٣ ٦٣٩	٥ ٠٥٠	٣٣٧	١ ٣٨٧	١١	٦١ ٩٤٠	٧٥ ٣١١
مجموع البلدان	٣٣ ٣١٠	١٢٧ ٦٣١	١٧ ٦٧٧	١٤٦ ١٦٧	٣٧ ٥٠٣	١٩ ٨٦٩	٧ ٤٧١	١٠٣ ٢٤٨	٩٨ ٧٩٨	٥٩٠ ٥٦٣
الاتحاد الاقتصادي الاوروبي								١١ ٩٦٤		١١ ٩٦٤
منظمات متعددة الاطراف من خارج منظومة الامم المتحدة	٨١	١٨ ٣٣٩	٣ ١٧١	٢ ٧٧٤	٢١٥	١٨٤	١١٣		١ ٢٨٥	٣٦ ٠٦٣
منظمات غير حكومية	٣١٧	١ ١٧٥	٤ ٠٠١	١٥ ٠٥٨	١ ١٦٥	صفر	صفر	٣ ٥٩٦	٦٥٨	٢٥ ٩٧٠
مجموع المنظمات الحكومية الدولية والمنظمات غير الحكومية	٣٩٨	١٩ ٤١٤	٧ ١٧٣	١٧ ٨٣٣	١ ٣٨٠	١٨٤	١١٣	١٥ ٥٦٠	١ ٩٤٣	٦٣ ٩٩٦
مساهمات غير مصنفة في مكان آخر								١٧ ٠٢٥		١٧ ٠٢٥
المجموع الكلي	٣٣ ٦٠٨	١٤٧ ٠٣٥	٢٤ ٨٤٩	١٦٣ ٩٩٩	٣٨ ٨٨٣	٢٠ ٠٥٣	٧ ٥٨٤	١٣٤ ٨٣٣	١٠٠ ٧٤١	٦٧١ ٥٨٤

الجدول ألف - ٥ - المساهمات المقدمة للانشطة الخارجة عن الميزانية التي تضطلع بها الوكالات المتخصصة والمنظمات الاخرى : استعراض عام حسب الجهة المانحة ، ١٩٨٤-١٩٨٨

(بآلاف دولارات الولايات المتحدة)

	١٩٨٤	١٩٨٥	١٩٨٦	١٩٨٧ (أ)	١٩٨٨
استراليا	٣ ٩٢٢	٣ ٨٨٥	٣ ٩٤٥	٣ ١٦٨	٥ ١١٠
المانيا (جمهورية - الاتحادية)	٧ ٤٦٠	١١ ٦١٥	١٥ ٨٢٠	٢٥ ٨٥٦	٣٤ ٢٥٤
ايطاليا	٣٦ ٣٠٢	١٨ ٧٤٥	٤٥ ٠١٦	٤٨ ٤٣٤	٨٩ ٦٩٤
بلجيكا	٩ ٤٥٢	٧ ٢٣٣	٩ ٦٧١	١٩ ٠٩٨	١٢ ٦٠٢
الدانمرك	٢٥ ٧٤٧	١٥ ٢٥٣	٣٤ ٣٩٣	٣٢ ٩٨٤	٣١ ٥٥٠
السويد	١٩ ٩٤٣	٢٤ ٥٨٨	٢٥ ٨٢٥	٣٤ ٣٩٤	٥١ ٩٣٠
سويسرا	٩ ٢٥٤	٨ ٥٦٥	١١ ١٥٤	١٥ ٠١٢	٢٠ ٨٣٠
فرنسا	٢ ٠٧٤	٤ ١١١	٥ ٨١٦	١٦ ١١٩	٨ ٢١٤
فنلندا	٥ ٤٤٢	٦ ٤٤٢	٦ ٦١١	٩ ٧٧٤	١٣ ١٤٨
كندا	٣ ٠٢٣	٤ ٧٧٢	٤ ٢٧٩	٦ ٣٣٤	١٦ ٥٥٢
المملكة العربية السعودية	٦٤٦	٢ ٤٠٧	٢ ١٥٩	٢ ٣٢٩	٢٤ ٢٥٣
المملكة المتحدة لبريطانيا العظمى وايرلندا الشمالية	٢ ٨٠٧	٣ ٣٧٦	٥ ٧٠٢	١٠ ٥٣٤	٢٦ ٩٦٦
النرويج	١٤ ٧٠١	١٧ ٦٢١	٢٢ ٥٨٦	٣٠ ٤٠٤	٣٠ ٧٩٣
النمسا	٨٠٨	١ ٠٦٦	١ ٧٩٢	٢ ٣٦٧	٥ ٩٠٢
هولندا	٢٢ ٥١٣	٢٥ ٩٦٠	٢٨ ٧٥٣	٥٨ ٠١٦	٥٤ ٤٩١
الولايات المتحدة	٦ ٥٩١	٨ ٣٧٥	١٦ ٣٦٥	٢٢ ١١٩	٢٦ ٦٧٥
اليابان	٥ ١٩٥	١٤ ١٣٣	٢١ ٣٢٨	٦٤ ٠٠٧	٦٢ ٣٨٨
بلدان أخرى	٦ ٨٤١	٩ ٠١٤	١٦ ١٧١	٢٨ ٤٣٩	٧٥ ٢١١
المجموع	١٨٢ ٧٣١	١٨٦ ١٦١	٢٧٧ ٢٨٦	٤٣٠ ٢٧٨	٥٩٠ ٥٦٣

(يتبع)

الجدول ألف - ٥ (تابع)

	١٩٨٤	١٩٨٥	١٩٨٦	١٩٨٧ (أ)	١٩٨٨
الاتحاد الاقتصادي الأوروبي					١١ ٩٦٤
البنك الدولي/المؤسسة الإنمائية الدولية	٣٧ ٩٧٥	٣٧ ٦٦٧	٤٨ ٠١٨	(ب)	(ب)
منظمات متعددة الأطراف من خارج منظومة الأمم المتحدة	٢٣ ٧٣٤	٣٠ ٩١٩	٣٣ ٨٧٦	٣٥ ٢٧٧	٣٦ ٠٦٢
منظمات غير حكومية	١١ ٨٨٣	١٣ ٣٣٨	٦ ٩٣٠	١٩ ٨٣٤	٣٥ ٩٧٠
مجموع المنظمات الحكومية الدولية والمنظمات غير الحكومية	٧٣ ٥٩١	٧١ ٩٢٤	٨٨ ٨٢٤	٤٥ ١١١	٦٣ ٩٩٦
مساهمات غير مصنفة في مكان آخر					١٧ ٠٢٥
المجموع الكلي	٣١٣ ٢٥٦	٣٥٨ ٠٨٥	٣٦٦ ١١٠	٤٧٥ ٣٨٩	٦٧١ ٥٨٤

المصدر : DP/1989/60 ، والتقارير السابقة في هذه السلسلة .

(أ) الأرقام المتعلقة بعامي ١٩٨٧ و ١٩٨٨ تتضمن المساهمات الخارجة عن الميزانية المتصلة ببرنامج الأغذية العالمي ، والتي تبلغ ٩٩,٣ مليون دولار و ١٣٤,٨ مليون دولار على التوالي .

(ب) انظر السطر ٨ ، الحاشية (ط) في الجدول ألف - ١ .

الجدول ألف - ٦ - المساهمات المقدمة للانشطة الخارجة عن الميزانية التي تضطلع بها الوكالات المتخصصة والمنظمات الاخرى : استعراض عام حسب الوكالة ، ١٩٨٤-١٩٨٨

(بآلاف دولارات الولايات المتحدة)

	١٩٨٤	١٩٨٥	١٩٨٦	١٩٨٧	١٩٨٨
منظمة العمل الدولية	٣١ ٠٦٥	٢٧ ٨٥٨	٢٧ ٧٠٣	٤٨ ٩٤٨	٣٣ ٦٠٨
منظمة الاغذية والزراعة	٩٦ ٧٨٩	٧٣ ٤٤٢	١٢٠ ١٣٣	١٠٣ ٣٩١	١٤٧ ٠٣٥
منظمة الامم المتحدة للتربية والعلم والثقافة	٢٣ ٢٨٦	١٩ ٨٠٦	٣٠ ٦٠٥	١٨ ٢٦٧	٢٤ ٨٤٩
منظمة الصحة العالمية	٧٨ ٩٥١	٨١ ٤٠٦	١٠٨ ٣٨٠	٨٧ ٢٥٧	١٦٣ ٩٩٩
مركز التجارة الدولية	١٠ ٥٨١	١٠ ٣٢٧	١٣ ٩٧٩	١٦ ٣١٩	٢٠ ٠٥٣
الوكالة الدولية للطاقة الذرية	٨ ١٢٥	٧ ٨٨٩	٧ ١٨٣	٦ ٨٦١	٧ ٥٨٤
منظمة الامم المتحدة للتنمية الصناعية	صفر	صفر	٢٣ ٦٥٣	٥٣ ٣٢٩	٣٨ ٨٨٣
برنامج الاغذية العالمي	صفر	صفر	صفر	٩٩ ٣٦٦	١٣٤ ٨٣٣
منظمات اخرى	٧ ٢٢٣	٤٤ ٣٨٨	٤٥ ٤٧٥	٤٣ ٧٥١	١٠٠ ٧٤١
المجموع	٣٥٥ ٠٣٠	٢٦٤ ١١٦	٣٦٦ ١١٠	٤٧٥ ٣٨٩	٦٧١ ٥٨٤

المصدر : DP/1989/60 ، والتقارير السابقة في هذه السلسلة ، وبرنامج الاغذية العالمي .

الرسم ٢ - النفقات على الانشطة التنفيذية التي تضطلع بها منظومة الامم المتحدة من أجل التنمية :
الصورة في عام ١٩٨٨
(بملايين دولارات الولايات المتحدة)

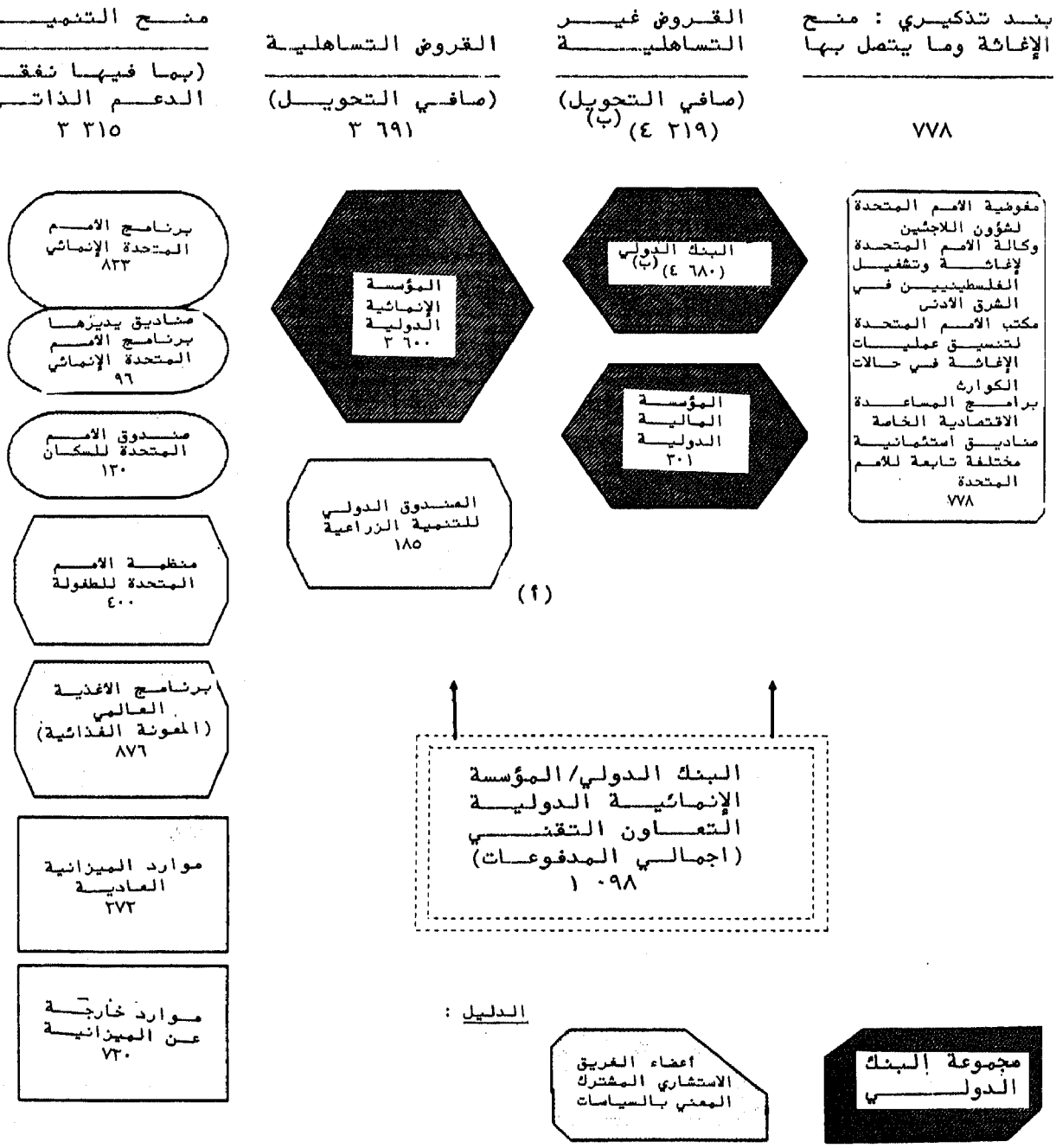

(أ) أصبح الصندوق الدولي للتنمية الزراعية عضوا في الفريق الاستشاري المشترك المعني بالسياسات في عام ١٩٨٨ .

(ب) الارقام المحصورة بين هلالين تمثل تحويلات سالبة .

الجدول باء - ١ - النفقات على الانشطة التنفيذية التي تضطلع بها منظومة الامم المتحدة من أجل التنمية : استعراض عام ، ١٩٨١ الى ١٩٨٨

(بملايين دولارات الولايات المتحدة بالسعر الجاري)

	١٩٨١	١٩٨٢	١٩٨٣	١٩٨٤	١٩٨٥	١٩٨٦	١٩٨٧	١٩٨٨
منح التنمية								
١ - ممولة من برنامج الامم المتحدة الانمائي (أ)	٧٣١,٦	٦٦٠,٦	٥٦٠,١	٥٣٣,٦	٥٧١,٨	٦٨٩,٣	٦٩٣,٦ (ب)	٨٢٣,٧
٢ - ممولة من صناديق يديرها برنامج الامم المتحدة الانمائي	٦٩,٩	٦١,٤	٦٤,٠	٨١,٠	٧٧,٢	٩٤,٠	٩٦,٤	٩٤,٨
٣ - ممولة من صندوق الامم المتحدة للسكان	١٣٣,٥	١٠٦,٣	١٠٥,٦	١١٩,٩	١٣٨,٥	١٠١,٦	١٠٧,٠	١٢٩,٩
٤ - ممولة من اليونيسيف	٢١٨,٣	٢١٣,٤	٢٤٦,٣	٢٤٤,٤	٢٧٨,٦	٣٣٦,٠	٣٦٤,٨	٣٩٩,٥
٥ - ممولة من برنامج الاغذية العالمي (ج)	٥٤١,٩	٥٩٣,٨	٦٣٨,٨	٦٧٨,٩	٧٧٨,٩	٦٤٨,٠	٧١٩,٤	٨٧٨,٠
٦ - ممولة من الميزانيات العادية (د)	٢١٣,٧	١٩٨,٩	٢٥٧,٨	٢٨١,٠	٢٩٧,٧	٣١٠,٥	٣٢٠,٤	٢٧١,٩
٧ - ممولة من الوكالات المتخصصة والمنظمات الاخرى من موارد خارجة عن الميزانية (هـ)	٣٨٠,٦	٤١٠,٣	٣٩٦,٧	٤٣٠,٠	٤١٣,٨	٤٥١,١	٥٥٦,٣ (و)	٧١٩,٧ (و)
المجموع الفرعي للمنح (١-٧)	٢ ٢٧٧,٥	٢ ٢٤٤,٧	٢ ٢٥٩,٢	٢ ٣٥٧,٨	٢ ٥٤٥,٥	٢ ٦٢٠,٤	٢ ٨٥٦,٩	٢ ٢١٦,٥
القروض التساهلية								
٨ - صافي المبالغ التي دفعها الصندوق الدولي للتنمية الزراعية	٧٥,٢	١٠٩,١	١٤٩,٨	١٨٧,٧	١٩١,١	٢٠٨,٢	٢٠٣,٣	١٨٤,٥
٩ - المبلغ الذي دفعته المؤسسة الانمائية الدولية								
(أ) اجمالي المدفوعات	١ ٧٦٧,٧	١ ٦٧٩,٣	١ ٤٣٩,٣	٢ ٥٨١,٩	٢ ٧١٤,٦	٣ ١٩٥,٥	٣ ٦٨٦,٤	٢ ٩٧٨,٩
(ب) صافي المدفوعات	١ ٧٣٢,٦	١ ٦١١,٤	١ ٣٤٨,٤	٢ ٤٩١,٦	٢ ٦٠٠,٦	٣ ٠٥٣,٤	٣ ٥٣١,٩	٢ ٨١٠,٣
(ج) صافي المحول	١ ٦٣٣,٩	١ ٥٠٧,٧	١ ٢٣٣,٤	٢ ٣٣٦,٧	٢ ٤١٠,٣	٢ ٨١٨,٠	٣ ٢٦١,٩	٢ ٥٠٦,٤
المجموع الفرعي (٨ ، ٩ (ج))	١ ٧٠٨,١	١ ٦١٦,٨	١ ٣٨٢,٣	٣ ٥١٤,٤	٢ ٦٠١,٤	٣ ٠٢٦,٣	٣ ٤٦٤,٣	٢ ٦٩٠,٩
القروض غير التساهلية								
١٠ - المبلغ الذي دفعه البنك الدولي								
(أ) اجمالي المدفوعات	٥ ٤٨٧,٠	٦ ٨٣٥,٣	٧ ٧٧٧,٦	٨ ٧٣٧,٣	٨ ٣٥٠,٩	١٠ ٠٩٠,٤	١١ ١٦٥,٧	١٢ ٠٦٤,٠

(يتبع)

الجدول باء - ١ (تابع)

	١٩٨١	١٩٨٢	١٩٨٣	١٩٨٤	١٩٨٥	١٩٨٦	١٩٨٧
(ب) صافي المدفوعات	٣ ٨٧٩,٠	٤ ٩٣٥,٨	٥ ٥٤٣,٦	٥ ٩٥٣,٠	٥ ٠٨٠,٣	٥ ٤٠٣,٩	٤ ١٦٩,٣	٣ ٤٧١,٣
(ج) صافي المحوّل	١ ٨٣٠,٥	٣ ٦٣٤,٣	٣ ٨٣٥,٥	٣ ٧٩٧,١	١ ٤٩٦,٩	١٩٤,١	(٣ ٣٠٢,٣)	(٤ ٥٨٠,٣)
١١ - المبلغ الذي دفعته المؤسسة المالية الدولية								
(أ) اجمالي المدفوعات	٦٤٤,٩	٣٨٧,٦	٣٦٥,٠	٣٧٧,٧	٣٦٨,٧	٥٦٠,٦	٦٩٣,٥	٨١٩,٣
(ب) صافي المدفوعات	٥٠٩,٧	٣٩٠,٦	١٦٦,٠	١٣٦,٦	٩٣,٨	١٥٦,٣	٢١٣,٦	٣٦١,٣
المجموع الفرعي (١٠ (ج) و ١١ (ب))	٣ ٣٤٠,٣	٣ ٩٢٤,٩	٣ ٠٠١,٥	٣ ٩٢٣,٧	١ ٥٩٠,٧	٣٥٠,٣	(١ ٩٩٠,٧)	(٤ ٣١٩,٠)
المجموع الكلي	٦ ٣٢٥,٨	٦ ٧٨٦,٤	٦ ٦٤٣,٩	٧ ٧٩٥,٩	٦ ٧٣٧,٦	٥ ٩٩٦,٩	٤ ٣٣٠,٤	٣ ٧٨٨,٤
بنود تذكيرية								
بنود تكميلية								
الانشطة المتعلقة باللاجئين والانشطة الانسانية والانشطة الاقتصادية الخاصة وأنشطة منح الإغاثة في حالات الكوارث(ز)	٦٤٧,٩	٦٢١,٣	٥٩٣,٠	٦٢٧,٥	٦٤٦,٤	٦٣٤,٦	٦٤٣,٩(ح)	٧٧٧,٧
اتفاقات خدمات الإدارة لمكتب خدمات المشاريع/ برنامج الامم المتحدة الإنمائي(ط)	صفر	صفر	صفر	٣,٧	١٠,٥	٣٩,٧	٥١,٣	٦٧,٦
اتفاقات التعاون مع الوكالات(ي)								
بنود تفسيرية								
البنك الدولي/المؤسسة الانمائية الدولية - التعاون التقني(ك)	٥١٦,٨	٧٣٠,٧	٨٧٣,٣	٨٤٥,٨	٩٤٧,١	١ ٠٦٣,٨	١ ٢٢٣,٦	١ ٠٩٧,٩
نفقات "الدعم الذاتي"(ل)	٥٨,١	٧٧,٤	٩٣,٣	١٠٣,٦	٨٥,٤	٧٠,٥	٥٨,٥	٦٧,٠

المصدر : انظر الجداول ألف - ١ وباء - ٣ وباء - ٣ . وللاطلاع على تعريف المصطلحات ، انظر : مذكرة المعلومات الإحصائية في الوثيقة A/44/324/Add.1-E/1989/106/Add.1 و Corr.1 .

(يتبع)

حواشي الجدول باء - ١

(أ) أي من الموارد الرئيسية لبرنامج الامم المتحدة الإنمائي ، وتدخل في ذلك النفقات الممولة من المساهمات الحكومية في تقاسم التكاليف . وتشمل القيودات خلال عام ١٩٨٦ أيضا النفقات الممولة من المساهمات الحكومية النقدية المناظرة (٧,٥ ملايين دولار في عام ١٩٨٦) .

(ب) ابتداء من عام ١٩٨٧ ، لم تعد النفقات الممولة من المساهمات الحكومية النقدية المناظرة تقيد في هذا السطر . وقد بلغت تلك النفقات في عام ١٩٨٧ ٩,٥ ملايين دولار . وتيسيرا للإحالة ، فإن المجموع يصبح ٦٨١,٧ مليون دولار إذا احتسب قيد عام ١٩٨٦ على ذات الاساس .

(ج) يدخل في ذلك نفقات المشاريع لأغراض الانشطة الإنمائية وعمليات الطوارئ . وتم تمويل معظم تلك العمليات من الاحتياطي الغذائي الدولي للطوارئ ، والباقي من الموارد العامة لبرنامج الاغذية العالمي .

(د) يموّل الجزء الاكبر من هذه النفقات من منظمة الصحة العالمية . ووفقا لقرار جمعية الصحة العالمية ٣٩ - ٤٨ المؤرخ في أيار/مايو ١٩٧٦ ، كان من المقرر أن تصل الاعتمادات المخصصة من الميزانية البرنامجية العادية للتعاون التقني وتوفير الخدمات للدول الاعضاء في منظمة الصحة العالمية الى مستوى ٦٠ في المائة على الاقل بالقيمة الحقيقية . وتتضمن أيضا البيانات المتعلقة بمنظمة الصحة العالمية تكاليف الدعم .

(هـ) أي من صناديق لم تذكر في مكان آخر من هذا الجدول . والسطر ٧ لا يماثل مباشرة السطر ٨ من الجدول ألف - ١ ، حيث أنه يضم بعض النفقات الممولة من صناديق الامم المتحدة وبرامجها ، الواردة في السطر ٥ من الجدول ألف - ١ . ويضم أيضا النفقات الممولة من مساهمات "الدعم الذاتي" التي تقدمها الحكومات والتي بلغت ٧٠,٥ مليون دولار في عام ١٩٨٧ .

(و) تدخل في ذلك نفقات خارجة عن الميزانية من قِبل برنامج الاغذية العالمي ، وقد بلغت ٧٢ مليون دولار في عام ١٩٨٧ و ١٥٨,٧ مليون دولار في عام ١٩٨٨ .

(يتبع)

حواشي الجدول باء - ١ (تابع)

(ز) يدخل في ذلك نفقات مفوضية الامم المتحدة لشؤون اللاجئين ، ووكالة الامم المتحدة لإغاثة وتشغيل اللاجئين الفلسطينيين في الشرق الادنى ، ومكتب الامم المتحدة لتنسيق عمليات الإغاثة في حالات الكوارث ، وصناديق الامم المتحدة الاستئمانية لتقديم المساعدة في حالات الطوارئ (بما في ذلك برامج المساعدة الاقتصادية الخاصة) . ويدخل في ذلك المبالغ التي جمعت عن طريق الامم المتحدة لتقديم الإغاثة الطارئة للبنان خلال عام ١٩٨٦ . وفيما يتعلق بنفقات عمليات الطوارئ لبرنامج الاغذية العالمي ، انظر الحاشية (ج) أعلاه .

(ح) اعتبارا من عام ١٩٨٧ ، لم تعد تقيد في هذا السطر الموارد التي جمعتها ، لكن لم تنفقها ، الامم المتحدة لاغراض الإغاثة في لبنان . وتيسيرا للإحالة كان مبلغ تلك الموارد التي جمعت في عام ١٩٨٦ هو ١٨ مليون دولار .

(ط) الخدمات التي اضطلعت بها الحكومات التي تلقت قروضا من المصارف الإنمائية الدولية أو التي حصلت على منح من جهات مانحة ثنائية . انظر DP/1989/75 ، الفقرتان ٣١ و ٣٨ ؛ الجدول ٤ .

(ي) لم تتوفر الارقام بعد .

(ك) أي إجمالي المدفوعات الخاصة "بالتدريب" و "الخبراء الاستشاريين" الداخلة في قروض البنك الدولي وائتمانات المؤسسة الإنمائية الدولية المقدمة للمقترضين .

(ل) المبالغ المنفقة ، والواردة في الارقام المذكورة في السطر ٧ أعلاه ، ترد هنا منفصلة للرجوع اليها .

الجدول باء - ٢ - النفقات على الانشطة التنفيذية لمنظومة الامم المتحدة حسب البلدان أو المناطق المستفيدة ، ١٩٨٨ (الجزء الاول : منح التنمية)

(بآلاف دولارات الولايات المتحدة)

	برنامج الامم المتحدة الانمائي (١)	صناديق يديرها برنامج الامم المتحدة الانمائي (٢)	صندوق الامم المتحدة للسكان (٣)	منظمة الامم المتحدة للطفولة (٤)	برنامج الاغذية العالمي (٥)	موارد الميزانيات العادية (٦)	موارد خارجة عن الميزانية (٧)	مجموع منح التنمية (١ - ٧) (٨)
الاعضاء من الدول النامية								
اثيوبيا	٧٠٤ ١٦	٩١٤ ٥	٤١٦ ١	٤٣١ ١٩	١٢٥ ٤٠	١٣٤ ٣	٦٦٩ ٣٣	٣٨٣ ١١٩
الارجنتين	٠٨٤ ٢١	٣١٣	٦٨	٤٢٣	صفر	٥٤٦	٣٧٩ ١	٨١٣ ٢٣
الاردن	٣٣٦ ٢	١٩	٤٣١	٢٤٣	٠١٦ ٧	٠٠٠ ١	٠٠٤ ١	٩٤٩ ١١
افغانستان	١٩٤ ٥	(٤٨)	٣٦٧	٨٣٣	١١	٣٣٢ ١	٠٨٣ ١	٦٦١ ٨
إكوادور	٣٠٦ ٥	٨٤	٤٦٥	٧١٤	٦٥٨ ٣	٣٥٣ ١	٩٠٦	٣٨٦ ١٣
البانيا	٦١٧ ١	صفر	٢٣٧	صفر	صفر	٣٥٩	٤٠	١٥٣ ٢
الإمارات العربية المتحدة	٣٣٦ ١	١٣	(١)	صفر	صفر	٤٧	٩	٣٩٤ ١
انتيغوا وبربودا	١٨١		١٦	صفر	صفر	١٤٣	٦٩	٤٠٩
اندونيسيا	٤٩٧ ٣٠	٩٠	١٠١ ٤	٨٨٩ ١١	٦٨٠ ٢	٦٥٠ ٣	٧٦٩ ٢	٦٧٦ ٤٥
انغولا	٣٣٦ ٤	٨٣١	٦٣٦	٠٩٤ ٦	٧٨٧ ٧	٨٣٦	٨٣١ ٣	٢١١ ٣٤
أوروغواي	٧٤٤ ٢	٣٨	١١٣	صفر	صفر	٤٠٤	٣٦٩	٦٦٧ ٣
أوغندا	٣٠٣ ١١	٤٩٣ ١	٧٧٤	٤٣٤ ٩	٣٤٩ ١٥	٣٣٥ ١	٨١٧ ٦	٣٠٤ ٤٦
ايران (جمهورية - الاسلامية)	٦٩٣ ٣		٣٥٦	٥١٧	٥٨٨ ١	٨٣٤	٢٥٨	٢٤٦ ٧
ايسلندا	صفر	صفر	صفر	صفر	صفر	٤٤	صفر	٤٤
بابوا غينيا الجديدة	٧٦٨ ٣	٦٧	٢١٧	٢٧٨	صفر	٩٩٦	٥٤٠	٨٦٦ ٥
باراغواي	٣٣١ ١	٥	٣٩٥	٣٠٦	٠٥٨ ١	٢١٢	١٦٥	٣٦٢ ٣
باكستان	٣٤٣ ١٠	٣١٩	٣٧٧ ١	٨٣١ ٧	٠٥٣ ٦١	٨٩٦ ١	٧٨٧ ٣٦	٦٠٥ ١٠٩
البحرين	٧٠٤	٣	٢٥	٣٢	صفر	٧٣	٤٨	٨٨٣
البرازيل	٤٤٥ ١٢	٢٥١	٠٧٣ ٣	٣٣١ ٢	٩١٩ ٣	٦٤١ ١	٠٧٤ ٣	٦٢٣ ٣٦
بربادوس	١١٤	٢٣	صفر	صفر	صفر	٧٦	٢٥٩	٤٧١
البرتغال	١٨٨	صفر	١٤٣	صفر	صفر	٢٥٣	٧٤	٦٥٦
بروني دار السلام	١٣	صفر	صفر	صفر	صفر	٥٠	صفر	٦٣
بلغاريا	٥٠٩	صفر	٤٢٦	صفر	صفر	٣٤٤ ١	٣٣٥	٤١٤ ٢
بليز	٣٣٩	٥	صفر	٧٣	صفر	٢٧٨	١٤٠	٨٣٤
بنغلاديش	٣٧٤ ٢٧	٣٨٨ ٣	٩٣٥ ٢	١٦٩ ٢٣	٠٨٩ ٥٣	٥٣٠ ٢	٤٩٧ ٤	٨٧٣ ١١٥
بنما	٤٧٦ ١	٧٣	١٠٠	(٤٣)	١٠٤	٦٣٩	٤٤٥	٧٨٥ ٣
بنن	١٤٥ ٥	٧٥٥	٤٥٨	١٤٣ ١	٣٦٣ ٣	٨٥٥	٠٨٥ ١	٨٠٤ ١٢
بوتان	٠٥٠ ٧	٦٠٥	١٠٣	٧٦٨ ١	٠٣٨ ٢	٤١٧	٨٥٤	٨٣٤ ١٢
بوتسوانا	٥٥٨ ٣	٦٢٦ ١	٢٠٨	٧٤٦	٢٦٩ ٦	٥٧٥	١٨٦ ٥	١٦٨ ١٨
بوركينا فاسو	٠١٨ ٩	٧٣٩ ٣	٨٦٦	٢٧٧ ٣	٣٤٦ ٣	٣٦٥ ١	٧١٩ ٧	٣٣٠ ٢٨

(يتبع)

الجدول باء - ٢ (تابع)

(بآلاف دولارات الولايات المتحدة)

	برنامج الامم المتحدة الانمائي (١)	صناديق يديرها برنامج الامم المتحدة الانمائي (٢)	صندوق الامم المتحدة للسكان (٣)	منظمة الامم المتحدة للطفولة (٤)	برنامج الاغذية العالمي (٥)	موارد الميزانيات العادية (٦)	موارد خارجة عن الميزانية (٧)	مجموع منح التنمية (١ - ٧) (٨)
الاعضاء من الدول النامية (تابع)								
بوروندي	٨١٧ ٤	٦٣٧	٧٠٩	٠١٣ ٢	١٦٢ ٣	٨٤٦	٤٠٦ ١	٥٩٠ ١٣
بولندا	٢٥٤ ١	صفر	٣٥٤	صفر	صفر	٧٣٥	٣٨	٣٧١ ٢
بوليفيا	٦٨٨ ٩	٤٥٠	٠٣١ ١	١١١ ٢	٧٩٠ ٧	٧٩٧	١٨٨ ١	٠٤٥ ٢٣
بيرو	٣٣٣ ٥	٠٢٣ ١	٧٧٣ ١	٠٧٥ ٢	٩٠٦ ٣	٤١٥ ١	٢٢٨ ٥	٧٥١ ١٩
تايلند	٦٠٩ ٥	٧٧	٣٩٤ ١	٥٥٣ ٣	صفر	٠١٤ ٣	٧٢٧ ٣٧	٣٧٤ ٤٠
تركيا	٦٠٥ ٤		١٣٧	٤٠٨	٤٢٧ ١	٦٩٣	٣٧٦ ٣	٦٤٥ ١٠
ترينيداد وتوباغو	٢٢٦ ٣	٥٦	٤٩	صفر	صفر	٣٩٨	٣٩٠	٠١٩ ٣
تشاد	٥٤٥ ١٤	٩٨٣	٢٥٥	٥٥٤ ٢	٢٤٥ ٩	٨٣٨	٣١٧ ٨	٦٢٧ ٣٦
تشيكوسلوفاكيا	١٩	صفر	صفر	صفر	صفر	٩٣	٩	١٣٠
توغو	٦٤١ ٥	١١٥ ١	٣٨٦	٧٠٨	١٨٥ ٣	٥٩٠	٨٧٥	٥٠٠ ١١
تونس	٦٠٩ ٣	(٦)	٨٧٤	٣٣٥	٦٤٣ ١٥	٠٧٦ ١	٤٨٥	٠٣٥ ٢١
جامايكا	٦١٣ ٣	١١٩	٢٥٠	٣٩٣	٩٤٨ ١	٩٦٥	٩٣٣	٢١١ ٧
الجزائر	٥٥٠ ٣	صفر	٣٩	٣٨٦	٨١٧ ٢	٠٣٩ ١	٢١١	٩٣٣ ٧
جزر البهاما	١٥٦	٣	٣٠	صفر	صفر	٣١٠	١٧٤	٥٦٣
جزر سليمان	١٩٥ ١	٣٠	٣٠٣	صفر	صفر	٥٨٣	٣٠١	٣١٣ ٢
جزر القمر	٠٨٤ ٣	٤٦٦	٣٨٤	٦٠٣	٩٩٨	١١٥ ١	٧٩١	٣٤٠ ٦
الجماهيرية العربية الليبية	٣٢٨ ٣	صفر	صفر	صفر	صفر	٣٦٥	٤٣٤ ٥	٠٢٧ ٩
جمهورية افريقيا الوسطى	٤٧٣ ٦	٩٧٥	٦٩٤	٣٨٥ ١	٨٩٧ ٢	٨٦٥	٠٣٣ ١	٣٢٣ ١٤
جمهورية تنزانيا المتحدة	٠٤٢ ١٠	٥٤٣	٧٠٤	٨٦٩ ١٢	٧٣٠ ٧	٥٧٦ ١	٣٩١ ١٢	٧٥٥ ٤٥
الجمهورية الدومينيكية	٨٤٥ ١	٣٣٦	٤٦٨	٥٥٣	صفر	٧٣٥	٤٥٣	٣٨٩ ٤
الجمهورية العربية السورية	٧٧٧ ٢	١	٣٠٨ ١	٦٠٣	٩٤٩ ١٦	٩٧٦	١٦	٥٣٠ ٢٢
جمهورية لاو الديمقراطية الشعبية	٢٣٨ ٨	٢٥٠ ٢	٣٥	٤٤٨ ١	٤٥٧ ٩	٩٧٣	صفر ٧٣٠ ١	١١١ ٢٤
جيبوتي	٤٠٧ ١	٩٤٥	١٠	١٣٣	١٤٣ ٢	٤٨٦	٤٠٧	٥٣١ ٥
دومينيكا	٣٦٤	٣٥	٦٣	صفر	٦٨٧	٢٥٣	٥١	٤٥٣ ١
الرأس الاخضر	٤٧٣ ٢	٧٩٣ ١	٣٣٠	٥٣٨ ١	٠٧٣ ٤	٥٥٧	٦٦٩ ٦	٤١١ ١٧
رواندا	١٠٣ ٨	١٣١ ٣	٦٥٥	٠٤٣ ٢	٥٧٣ ١	٠٨٦ ١	٤١٣ ٤	٠٠٣ ٣٠
رومانيا	٤٣٥	صفر	٨	صفر	صفر	٣٨٣	١٣	٨٣٩
زائير	٦٨٩ ٩	٩	٧١٩	٥٥٧ ٥	(٣٣٥)	٤٣٤ ١	٣٣٩ ١	٤١٣ ١٨
زامبيا	٥٣١ ٣	١٠٣	٨١٠	٣٣١ ٢	٨٩٣ ٢	٧٨٨ ١	٥٩٣ ١١	٩٤٨ ٢٢
زمبابوي	٥٣٤ ٣	١٠٠	١٥٣	٠٦٩ ٢	٧٨٩ ٤	٩٩٧	٦١٥ ٢	٣٤٧ ١٤
ساموا	٤٨٣ ١	٥٣٥	٦٩	صفر	صفر	٣١٣	٢٧٧	٦٦٧ ٢

(يتبع)

الجدول باء - ٢ (تابع)

(بآلاف دولارات الولايات المتحدة)

	برنامج الامم المتحدة الانمائي (١)	صناديق يديرها برنامج الامم المتحدة الانمائي (٢)	صندوق الامم المتحدة للسكان (٣)	منظمة الامم المتحدة للطفولة (٤)	برنامج الاغذية العالمي (٥)	موارد الميزانيات العادية (٦)	موارد خارجة عن الميزانية (٧)	مجموع منح التنمية (١ - ٧) (٨)
الاعضاء من الدول النامية (تابع)								
سان تومي وبرينسيبي	١ ٠١٣	١٢٠	١٦٦	٤٥	٢ ٠٩٠	٣٨٨	٤٢٣	٤ ٢٤٤
سانت فنسنت وجزر غرينادين	٥١٦	٤٧	٢٧	صفر	١ ٧٧٠	٦٦	٥٣	٢ ٤٧٨
سانت كيتس ونفيس	٣٦٤	٩	١٩	صفر	٥٩٥	٩٤	٢٩	١ ٠١٠
سانت لوسيا	٢٤٠	٥٣٣	١٣	صفر	٣٩٢ ٢	١٢٣	١٣	٣ ٣١٣
سري لانكا	٨ ٦٦٤	٣٣	١ ٢١٤	٥ ٢٧٤	٦ ٦١٥	٢ ٠٠٠	١ ٥٠٣	٢٥ ٣٠٣
السلفادور	٢ ٦٦٤	٢٣	٣٨٠	٥٨٨	١٢ ٠٢٦	٥٣١	١ ٤٥٧	١٧ ٦٦٩
سنغافورة	٧٣٨	صفر	صفر	صفر	صفر	٣٠٧	صفر	١ ٠٤٥
السنغال	٥ ٨٨٣	٤ ١٤٣	٥١٣	٢ ٦٥٣	١١ ٧٩٤	٧٥٤	٤ ٣٨٠	٣٠ ١١٨
سوازيلند	١ ٥٣٨	(١٧)	٢٤٠	٣٥٨	٢ ٣٧٢	٥٥٢	٣٩٢	٥ ٤٢٥
السودان	٣ ٠٧٧	٣ ١٤١	١ ٧١٠	١٢ ٥٨٢	٣ ٠٢٧	١٦ ٥٥٩	١٦ ٥٥٩	٨٠ ٦٤٣
سورينام	٣٣٣	صفر	٣	صفر	صفر	١٦٤	٣٣	٥٣١
سيراليون	٦ ١٣٥	٣٦٥	٦٠٦	١ ٨٤١	٤٤٧	٧٨١	١ ١٠٣	١١ ٢٧٨
سيشيل	٣٥٣	٢٣	٩٨	١	١٤٠	٤٥٣	١٩٣	١ ٢٦٠
شيلي	٣ ١٩٠	٣٣	٤١	٣٩٤	صفر	٨١٠	٤١١	٤ ٨٧٨
الصومال	٧ ٠٥٧	٢ ٦٣٣	٨٤٥	٣ ١٢٧	٢٣ ٤٣٢	١ ٨٢٦	٣ ٩٩٣	٤٣ ٩١٣
الصين	٣٠ ٣٣٩	٩٩٧	١٢ ٠٠٦	١٤ ٤٨٦	١٠١ ٤٥٥	٢ ٥٨١	٥ ٤٢٠	١٦٧ ١٨٤
العراق	٣ ١١٦	٢١	١٦	٣٨٥	صفر	٩١٢	٩٩١	٤ ٣٤١
عمان	١ ٤٦٣	٨	٦٣	١٣٤	صفر	٣٧١	٧٠	٢ ٠٩٨
غابون	١ ٩٦٨	٥٤	١٧٦	(١٠٣)	صفر	٧٠٤	٨٣٤	٣ ٦٣٤
غامبيا	٣ ٣٤٠	١ ٦٨٠	١٣٦	٢٧١	٤ ١١٠	٥٤٣	٢ ١٩٧	١٢ ٢٧٦
غانا	٦ ٦٤١	٥٨٣	٤٣٨	٨٩٠	١٣ ١١٤	١ ٠٩٠	١ ٣٣٤	٣٣ ٠٨٩
غرينادا	٣٦٨	٩	٤٥	صفر	١٤٥	١٥٣	٧٠	٦٨٩
غواتيمالا	٣ ٠٦٩	٤٩	١٥٦	٥٩٤	٧ ٧١٨	٥٧١	٨٩٠	١٣ ٠٤٧
غيانا	٣ ٢٨٦	(٨)	٣	٣٩٨	١١٧	٣٠٦	١٨٩	٢ ١٩٠
غينيا	٧ ٤١٧	٣ ٤٦٩	٩٣٢	١ ٤٧٧	٣ ٥١٣	١ ٠٠٤	١ ٨٣٠	١٨ ٦٣٢
غينيا الاستوائية	١ ٦٥٦	٢٣٤	٥٨٦	١٤٨	٣ ٠١٥	٦٧٧	٤٩٣	٥ ٦٠٨
غينيا - بيساو	٥ ٠٦٦	٣١٣	١١٣	٦٨٥	٣ ٩١٣	٧٣٤	١ ٧٨٣	١١ ٥٩٥
فانواتو	١ ٥٦٨	١٩	٣٧٤	صفر	(١١٦)	٤٥٦	٣٣٤	٢ ٥٣٥
الفلبين	٥ ٨٨٩	٣٣٣	٩٤٩	٤ ٣٠١	١ ٤٣٤	١ ٥٣٥	٣ ٣٦٣	١٦ ٥٩٣
فنزويلا	٣ ٨٤٧	٣٠	١٣٥	صفر	صفر	٥٧٩	٣٥٩	٣ ٩٣٠
فيجي	١ ٤٤٤	٨٤	٧٠	صفر	صفر	٤٩٠	٥٦١	٣ ٦٤٩
فييت نام	٢١ ١٣٥	١٥٣	٤ ٢١١	٧ ١٤٦	٢٦ ٨٣٥	٣ ٣٥٨	٣ ٣٥٣	٦٤ ٠٨٠

(يتبع)

الجدول باء - ٢ (تابع)

(بآلاف دولارات الولايات المتحدة)

	برنامج الأمم المتحدة الانمائي (١)	صناديق يديرها برنامج الأمم المتحدة الانمائي (٢)	صندوق الأمم المتحدة للسكان (٣)	منظمة الأمم المتحدة للطفولة (٤)	برنامج الأغذية العالمي (٥)	موارد الميزانيات العادية (٦)	موارد خارجة عن الميزانية (٧)	مجموع منح التنمية (١ - ٧) (٨)
الأعضاء من الدول النامية (تابع)								
قبرص	٥٨٣	٦١	٩	صفر	٢٨٦	٣٧٩	٣٢٦	١ ٥٤٣
قطر	٧٣٣	صفر	صفر	صفر	صفر	٣٢	٦٢٧	١ ٣٨١
الكاميرون	٦ ٣٦٨	٦	٥٤٥	١ ٣٨٥	١ ٧٨٩	٩١٥	١ ٢٥٧	١٢ ٢٨٥
كمبوتشيا الديمقراطية	صفر	صفر	صفر	٤ ٦٧٩	صفر	٢٩	٥ ٦٤٧	١٠ ٣٥٥
كوبا	٣ ١٢٩	٢٦	٥٩٣	١٠١	١١ ٠١٨	١ ٣٣٩	١٧٨	١٦ ٣٨٤
كوت ديفوار	٣ ٣٦٨	٥١٣	١٣١	١٦٣	٩٤	٨٤٤	٨٠٧	٥ ٩١٠
كوستاريكا	١ ٧٣٥	٦٨٢	١٣١	١٩٣	١ ٢٧٣	٦٥٧	١ ٣٢٩	٥ ٩٩٩
كولومبيا	٩ ٤٩٥	٣٩	٤٣٦	١ ٨٥٠	٢ ٧٨٤	٦٩٧	٤٠٧	١٥ ٦٩٨
الكونغو	١ ٧٤٥	٥١١	٣٥١	٤٣٨	١ ٨٨٩	١ ٤٩٧	٩١٥	٧ ٣٤٦
الكويت	١ ٥٠٣	صفر	صفر	صفر	صفر	٥٨	٧٤	١ ٦٣٤
كينيا	٥ ٤٤١	١٣٦	١ ٢٢٧	٣ ٠٣٣	٥ ١٦٤	٩٩٨	٣ ٩٩١	١٨ ٩٨٠
لبنان	٥٣١	صفر	صفر	٥ ٠١١	١٨ ٨٠٩	٤٨٧	١ ٨١٠	٢٦ ٦٣٨
لختنشتاين	صفر	صفر	صفر	صفر	صفر	صفر	صفر	صفر
ليبريا	٣ ٦٦٣	١٩٧	٦١٨	٦٣٣	١ ٤٩٣	٩١٨	٨٤٣	٧ ٣٦٥
ليسوتو	٣ ٦٩٥	٣٦٧	٨١	٦١٢	٣ ٩٥٤	٩٧٧	٢ ١٤٢	١٠ ٨٣٨
مالطة	٣٦٠	صفر	صفر	صفر	صفر	٥٩	٩٦	٥١٥
مالي	٩ ١٦٠	٣ ٦٧٣	٤٦٣	٤ ٤٠٤	٢٠ ٨١١	٩٠٦	٣ ٧٩٣	٤٣ ٢٠٩
ماليزيا	٣ ٥٢٧	صفر	٢٢٧	٧٠	صفر	١ ٣١٢	٥١٠	٥ ٥٤٦
مدغشقر	٧ ٣٨٦	٦١	٥٧٠	٤ ٣٢٨	١ ٧٣٧	٨٩٤	٢ ٥٥٤	١٧ ٤٣٠
مصر	٨ ٦٥٧	٢	١ ٥٣٣	٣ ٧٩١	١٣ ٣٤٠	١ ٤٦٠	٦ ٤٨٣	٣٥ ٢٦٦
المغرب	٣ ٤٩٠	٣	١ ٩٨٦	١ ٦٢٨	٣١ ٧٨٦	١ ٠٤٨	١ ٥٩٣	٣١ ٥٢٤
المكسيك	٣ ٨٥٠	١ ٨٣٤	١ ٤٥١	١ ٥٦٥	١٦ ١١٣	٩٧٣	٣ ٣٩٢	٢٨ ١٦٨
ملاوي	٩ ٨٢٨	٩٩٨	٦٣٨	٣ ٥٠٦	٢٤ ٩٧٥	٥٤١	٨ ٤٥٧	٤٧ ٩٤٣
ملديف	٦٦٠	٣٥٠	١٩٨	٥٣٣	صفر	٧٠٢	٧٣٥	٣ ٠٧٨
المملكة العربية السعودية	٥ ٤٥٦	٦٧	صفر	٣	صفر	٣٦١	٢٠ ٣٩٧	٢٦ ١٨٤
منغوليا	١ ٠٣٤	٤٠	٩٢	٥٢	صفر	١ ٠٧٧	١٤٣	٢ ٤٢٨
موريتانيا	٥ ٤٢٥	٣ ٢٤٤	٦٥٠	٨٦٠	٤ ٠٠٦	٩٣٩	٣ ٦٩٥	١٧ ٨١٩
موريشيوس	١ ١٢٨	٩	١٩٦	١٨٤	١ ٩٩٦	١٩٨	١٥٦	٣ ٨٦٧
موزامبيق	١٠ ٩١٠	١ ٤٨٣	٨٧٨	١١ ٢١٩	١٨ ٥٤٣	٧١٥	٢٣ ٥٠١	٦٦ ٢٤٩
ميانمار	١١ ٣٠٥	١٠	٦٩	٥ ٩٩٤	صفر	١ ١٩٩	٣ ٣٢٥	٣٠ ٨٠٣
نيبال	١٥ ٩٨٨	٣ ٠٣٨	٣٨٨	٦ ٨٣٥	٦ ٨٤٩	١ ٨٣٤	٣ ٧٤٢	٣٧ ٥٧٤
النيجر	٦ ٩٠٩	٦ ٤٦١	٧٩٤	٣ ٤٢٥	٦ ٨٣٩	١ ١٦٧	٩ ٣٣٣	٣٣ ٩١٧

(يتبع)

الجدول باء - ٣ (تابع)

(بآلاف دولارات الولايات المتحدة)

	برنامج الامم المتحدة الانمائي (١)	صناديق يديرها برنامج الامم المتحدة الانمائي (٢)	صندوق الامم المتحدة للسكان (٣)	منظمة الامم المتحدة للطفولة (٤)	برنامج الاغذية العالمي (٥)	موارد الميزانيات العادية (٦)	موارد خارجة عن الميزانية (٧)	مجموع منح التنمية (١ - ٧) (٨)
الاعضاء من الدول النامية (تابع)								
نيجيريا	٦ ٢٢٢		٣ ٣٠٤	٩ ٤٨٩	صفر	١ ٧٣٨	٢ ٦٠٥	٢٣ ٢٥٨
نيكاراغوا	٢ ٢٧٩	٨٨٨	٥٦٨	٢ ١٢٨	١٠ ٤٤٤	١ ١٩٦	٤ ٣٠٣	٢١ ٧٠٦
هايتي	٦ ٤٢٧	١ ٥٤٥	٥٠٣	٣ ١٤٩	٣ ٧٧٦	٤٣٠	٧٢٣	١٤ ٥٥٢
الهند	٣٨ ٠٣٤	٨٠	٩ ٧٦٤	٥٦ ٨٥٥	٥٩ ٩٧٩	٣ ٥٧٣	٨ ٣٩٤	١٦٥ ٦٧٩
هندوراس	٣ ٤١٠	٧١٠	٧١٩	٣١٥	١٥ ٧٢٣	٤٣٥	٨٣١	٢٣ ١٤٣
هنغاريا	٤٢٤	صفر	٣٣٠	صفر	صفر	٣٣٠	٥١٨	١ ٥٠٢
اليمن	٦ ٥٥٥	٣٤٥	٦٩٤	١ ٥٢٣	٦ ٦٥٤	١ ٣١٣	٢ ٩٤٤	١٩ ٩٢٧
اليمن الديمقراطية	٣ ١٤٢	٣٩٤	٩٨١	١ ٧٠٣	١٣ ٦٤٥	١ ٢٤٤	٢ ٤٨١	٣١ ٤٩٠
يوغوسلافيا	١ ٧٩٠	صفر	١١٩	صفر	صفر	٣١١	١٧٦	٣ ٣٩٦
اليونان	١٤٣	صفر	٨	صفر	صفر	٣٥٩	١٠٠	٥١٠
مجموع الدول النامية الاعضاء	١٤٨ ٦٥١	٧٤٠ ٧٥	٠٤٣ ٨٩	٧٤٥ ٣٣٠	٦٦٩ ٨٧٤	٦٠٤ ١١٣	٣٨١ ٣٨٦	٣٣٩ ٣ ٥٣١
الدول النامية غير الاعضاء								
اقليم جنوب المحيط الهادئ								
المشمول بالوصاية	٤٢٠	٤٠	٢٤٧	صفر	صفر	صفر	٣٢٧	٩٣٤
انغيلا	١٦٨	٤	٤	صفر	صفر	صفر	٢	١٧٨
برمودا	٧	صفر	صفر	صفر	صفر	صفر	صفر	٧
بولينيزيا الفرنسية	صفر	صفر	صفر	صفر	صفر	١	صفر	١
توفالو	٣٩٦	١٦	٨	صفر	صفر	١١	صفر	٤٣١
تونغا	٣٧٤	٦٧	٩١	صفر	صفر	٣٦٧	١٠٦	١ ٠٠٥
جزر الانتيل الهولندية	٣١٣	صفر	صفر	صفر	صفر	٢١	٥	٣٣٩
جزر الهند الغربية	صفر	صفر	صفر	صفر	صفر	صفر	١٣	١٣
جزر تركس وكايكوس	١٨٠	٣	٤	صفر	صفر	صفر	١٣٢	٣١٨
جزر توكيلاو	٢٦٨	٧	صفر	صفر	صفر	٤	صفر	٢٧٩
جزر فرجن البريطانية	٩٧	صفر	١٤	صفر	صفر	صفر	١٠	١٢١
جزر كايمان	٣٣٧	صفر	صفر	صفر	صفر	صفر	٣٤	٢٧١
جزر كوك	٤٨١	١٠٩	٤٦	صفر	صفر	١٩٧	٤٩	٨٨٢
جزر مارشال	صفر	صفر	صفر	صفر	صفر	صفر	٨٦	٨٦
جمهورية كوريا	٢ ٠٨٠	صفر	٣٦٣	٣٢٥	صفر	١ ٠٥٣	٣٩٥	٤ ١١٦
جمهورية كوريا الديمقراطية الشعبية	٣ ٢٣٩	١٢	٣٨٣	١٨٤	صفر	٧٩١	١ ٣٦٤	٥ ٨٦٣

(يتبع)

الجدول باء - ٣ (تابع)

(بآلاف دولارات الولايات المتحدة)

	برنامج الأمم المتحدة الانمائي (١)	صناديق يديرها برنامج الأمم المتحدة الانمائي (٢)	صندوق الأمم المتحدة للسكان (٣)	منظمة الأمم المتحدة للطفولة (٤)	برنامج الأغذية العالمي (٥)	موارد الميزانيات العادية (٦)	موارد خارجة عن الميزانية (٧)	مجموع منح التنمية (١ - ٧) (٨)
الدول النامية غير الاعضاء (تابع)								
ريونيون	صفر	صفر	صفر	صفر	صفر	٣٨	]	٣٨
سانت هيلانة	٦٧	صفر	صفر	صفر	صفر	صفر	صفر	٦٧
غوام	صفر	صفر	صفر	صفر	صفر	٣١	صفر	٣١
غيانا الفرنسية	صفر	صفر	صفر	صفر	صفر	١٦	صفر	١٦
كيريباتي	٦٤٣	١٢	٤٥	صفر	صفر	٢١٧	١٠٣	١ ٠١٨
مونتسيرات	٢١	٤	٤	صفر	صفر	صفر	٢	٣١
ناميبيا	١ ٤٦٠	١ ٣٥٤	صفر	صفر	صفر	٩٣	٤٠١	٣ ٢٠٨
نيوى	١٣٣	١٦	٤	صفر	صفر	صفر	صفر	١٥٣
هونغ كونغ	(١)	صفر	١٨	صفر	صفر	٣١	صفر	٤٨
مجموع الدول النامية غير الاعضاء	١٠ ٥٧٣	١ ٥٤٣	١ ١٣١	٥٠٩	صفر	٣ ٨٦١	٢ ٨٣٨	١٩ ٤٤٤
نفقات غير مصنفة في مكان آخر	صفر	صفر	صفر	صفر	صفر	٧٠٣	١٨ ٩٥٨	١٩ ٦٦١
مجموع البلدان النامية	٦٦١ ٧٣٢٠	٧٧ ٣٨٣	٩٠ ١٧٣	٣٣١ ٢٥٤	٦٦٩ ٨٧٤	١١٧ ١٦٨	٤٠٨ ٠٦٧	٣ ٥٦٠ ٣٣٤
مجموع البلدان الاخرى	٢ ٥٦٤	٨٣	صفر	٥٢ ٠٠٧	صفر	٣ ٦٨٠	٣ ٥٩٦	٦١ ٩٣٠
مجموع البلدان	٦٦٤ ٢٨٤	٧٧ ٣٦٦	٩٠ ١٧٣	٣٨٣ ٢٦١	٦٦٩ ٨٧٤	١٢٠ ٨٤٨	٤١١ ٦٦٣	٣ ٦٣٣ ٣٦٤
اقليميا								
افريقيا	٣٩٠ ٥٥	٣ ٤٥٠	٧ ٧١٦	١ ٢٦٩	صفر	٣٠ ٦٣٦	٦٥ ٧٨٣	١٥٤ ٢٣٤
آسيا	١٧٣ ٤١	١ ٦٠٤	٥ ٢٦٥	٦٣٩	صفر	١٧ ٧٠٥	٣٠ ٦٧٠	٩٧ ٠٥٦
امريكا اللاتينية	١٨٩ ١٣	١ ٠٥٢	٤ ١٥٩	١٣ ٢٤٨	صفر	١٦ ٧٨٢	٢١ ٠٣٣	٦٩ ٤٦٣
الشرق الاوسط	٥٣٣ ١٠	٥٣	٢ ٦٧٩	١٠٤	صفر	٣٠ ٣٣٨	٧ ٧٩٧	٢١ ٥٠٤
عالميا	٢٣٧ ١٧	١ ٥١٢	٥٥	صفر	صفر	٣٩٧	١٠ ٢٧٧	٢٩ ٤٧٨
اقاليميا	١٩ ٠٤٣	٩ ٧١٥	١٩ ٨٩٧	صفر	صفر	٧٥ ١٧٥	١٧٣ ١٦٤	٢٩٥ ٩٩٤
مجموع الاقطار	١٥٦ ٥٦٥	١٧ ٣٨٦	٣٩ ٧٧١	١٥ ٢٦٠	صفر	١٥١ ٠٢٣	٣٠٧ ٧٣٤	٦٨٧ ٧٢٩

(يتبع)

الجدول باء - ٢ (تابع)

(بآلاف دولارات الولايات المتحدة)

	برنامج الأمم المتحدة الانمائي (١)	صناديق يديرها برنامج الأمم المتحدة الانمائي (٢)	صندوق الأمم المتحدة للسكان (٣)	منظمة الأمم المتحدة للطفولة (٤)	برنامج الأغذية العالمي (٥)	موارد الميزانيات العادية (٦)	موارد خارجة عن الميزانية (٧)	مجموع منح التنمية (١ - ٧) (٨)
نفقات غير مصنفة في أماكن أخرى	١ ٨٦٥	٢٣	صفر	٩٩٨	صفر	صفر	٣٦٢	٢ ٢٤٨
المجموع الكلي	٨٢٢ ٧١٤	٩٤ ٧٧٥	١٣٩ ٩٤٤	٣٩٩ ٥١٩	٨٧٤ ٦٦٩	٢٧١ ٨٧١	(أ) ٧١٩ ٧٤٩	٣ ٢١٢ ٢٤١

(أ) تدخل في ذلك النفقات الخارجة عن الميزانية لبرنامج الأغذية العالمي والبالغة ١٥٤,٥ مليون دولار .

الجدول باء - ٣ - النفقات على الانشطة التنفيذية لمنظومة الامم المتحدة حسب البلدان أو المناطق المستفيدة ، ١٩٨٨ (الجزء الثاني : القروض والإعاشة وغيرهما)

(بالاف دولارات الولايات المتحدة)

	مجموع منح التنمية (باء - ٢) (١)	الصندوق الدولي للتنمية الزراعية (٢)	المؤسسة الإنمائية الدولية (٣)	البنك الدولي (٤)	المؤسسة المالية الدولية (٥)	المجموع (١ - ٥) (٦)	بند تذكيري : نفقات الدعم الذاتي (٧)	بند تذكيري : البنك الدولي/ المؤسسة الإنمائية الدولية التعاون التقني (٨)	بند تذكيري : منح الإعاشة وما يتصل بها (٩)
الاعضاء من الدول النامية									
اثيوبيا	٣٨٣ ١١٩	٧٣٩ ٥	٣٠٧ ٦٥	(٣٦٠ ١٣)	صفر	١٥٩ ١٧٨	٢٧٠	٩٣٦ ١٠	١٥٣ ٧٥
الارجنتين	٨١٢ ٣٣	صفر	صفر	٥٨٩ ١٣٩	٣٠٠ ١٠٧	٦٠١ ٢٧٠	٥٦٩	٢٢٣ ٣٨	١١٧ ١
الاردن	٩٤٩ ١١	(٤١٧ ١)	(٦١١ ١)	(٥٥٣ ١١)	(٧٠٠ ١٣)	(٣٣٣ ١٦)	٣	٨٤٤ ٢	صفر
أفغانستان	٦٦١ ٨	صفر	(٤٧٥ ١)	صفر	صفر	١٨٦ ٧	١٢٦	صفر	١٠٠
إكوادور	٣٨٦ ١٢	٥١٢	(٨٦١)	٣٩١ ٦٨	صفر	٣٣٨ ٨٠	صفر	٦٥٥ ٢	صفر
ألبانيا	١٥٣ ٢	صفر	صفر	صفر	صفر	١٥٣ ٢	صفر	صفر	صفر
الإمارات العربية المتحدة	٣٩٤ ١	صفر	صفر	صفر	صفر	٣٩٤ ١	٩	صفر	صفر
أنتيغوا وبربودا	٤٠٩	صفر	صفر	صفر	صفر	٤٠٩	صفر	صفر	صفر
اندونيسيا	٦٧٦ ٤٥	٥٠١ ١٣	(٣١٧ ١١)	٩٦٩ ٥٨٤	٣٠٠ ١٠	٠٣٩ ٦٤٣	١٣٠	٣٣١ ٣٦٧	٨٦٦ ١
أنغولا	٣١١ ٢٤	صفر	صفر	صفر	صفر	٣١١ ٢٤	٢٤٣	صفر	٨٩٦ ٣
أوروغواي	٦٦٧ ٣	صفر	صفر	(٠٢٥ ١)	٩٠٠ ١٣	٥٤٢ ١٥	١٠٨	٤٣٠	٤
أوغندا	٣٠٤ ٤٦	٥٦٧ ٣	١٦٠ ٦٨	(١٤٥ ٦)	٨٠٠ ٣	٦٨٦ ١١٣	١٧١	٨٤٠ ١١	٦١٤ ٦
ايران (جمهورية - الإسلامية)	٣٤٦ ٧	صفر	صفر	(٨٨٦ ١١٣)	صفر	(٦٤٠ ١٠٦)	٧	صفر	٧٤١ ٣٢
ايسلندا	٤٤	صفر	صفر	(٣٠٩ ٦)	صفر	(١٦٥ ٦)	صفر	صفر	٦
بابوا غينيا الجديدة	٨٦٦ ٥	(٣٥)	(٣٥٣ ١)	٨١٧ ١١	صفر	٤٠٥ ١٦	٤٠	٨١٥ ٨	٥٠٧ ٣
باراغواي	٣٦٣ ٣	٤٤	(٣٤٠ ١)	(٠٨٦ ٥٥)	(٣٠٠)	(٣٣٠ ٥٣)	صفر	٢٣٤ ١	صفر
باكستان	٦٠٥ ١٠٩	٤٦٨ ٣	٨٣٢ ٨٣	١٩٣ ١٩٠	(٠٠٠ ١٨)	٠٨٧ ٣٦٩	٢٢١ ٣	٣٩٦ ٣٤	١٣٣ ٦٥
البحرين	٨٨٣	صفر	صفر	صفر	صفر	٨٨٣	٧	صفر	صفر
البرازيل	٦٢٣ ٢٦	(٩٣١)	صفر	(٤٩٣ ٧٣٥)	٣٠٠ ٣٣	(٤٩١ ٦٦٦)	٧٦٥ ١	٣٤٠ ٣٣	صفر
بربادوس	٤٧١	صفر	صفر	(٦١١ ٦)	٥٠٠	(٦٤٠ ٥)	صفر	٦٣٣	١٦
البرتغال	٦٥٦	صفر	صفر	(٦٢٠ ٨٨)	(٧٠٠ ١٣)	(٦٦٤ ١٠٠)	١٥	٧٠٣ ٢	٦٥٧
بروني دار السلام	٦٣	صفر	صفر	صفر	صفر	٦٣	صفر	صفر	صفر
بلغاريا	٤١٤ ٣	صفر	صفر	صفر	صفر	٤١٤ ٣	١٢	صفر	صفر
بليز	٨٣٤	٤٣٩	صفر	(١٧٧)	صفر	٠٨٦ ١	٢٣	٩٣٣	صفر
بنغلاديش	٨٧٣ ١١٥	٨٤٤ ١١	٥٣٣ ٢٥٩	(٤٦٣ ٥)	٣٠٠ ١	٠٨٦ ٣٨٣	٥١	٣٢٠ ١١	١٥٩
بنما	٧٨٥ ٢	٦٤١		(٦٥٣)	صفر	٧٧٣ ٢	٢٤٠	١٩٦ ١	صفر
بنن	٨٠٤ ١٢	١٠٦ ٢	٠٦٨ ٣٠	صفر	صفر	٩٧٨ ٢٤	٤٣	٠٣٠ ٧	٣٣٠
بوتان	٨٢٤ ١٢	٣١٢	٠١٠ ٢	صفر	صفر	١٥٦ ١٥	صفر	٣٦٢	صفر
بوتسوانا	١٦٨ ١٨	(٢٨٧)	(٣٥٤)	(٣٢٤ ١٥)	صفر	٢٠٣ ٢	٣٣٠	٣١٣ ١	٦٩٥ ١
بوركينا فاصو	٣٣٠ ٢٨	٩٨٨ ١	٨٦٢ ١٥	صفر	(١٠٠)	٠٨٠ ٤٦	٥	٢٢٧ ٣	٢٨٨
بوروندي	٥٩٠ ١٣	١٣٠ ١	٦٢٢ ٤١	صفر	صفر	٣٣٢ ٥٦	صفر	٢٠٩ ٩	٨٥٣ ١
بولندا	٣٧١ ٣	صفر	صفر	صفر	صفر	٣٧١ ٣	٢٨	صفر	صفر
بوليفيا	٠٤٥ ٢٣	٨٣١ ٢	٤٧٨ ١٠٨	(٤٦٣ ٤٣)	٥٠٠ ٥	٣٨١ ٩٧	٥٨	٣١٧ ٦	صفر
بيرو	٧٥١ ١٩	٠٦١ ٣	صفر	(٤١٣)	(٩٠٠ ٣)	٤٩٩ ١٩	٣٣٣ ٢	٧٢٩ ٣	صفر
تايلند	٣٧٤ ٤٠	(٨٣١)	(٨٠٦)	(٤٠٦ ٧٦٤)	٤٠٠ ٣٥	(٢٥٩ ٧٠٠)	صفر	٣٤٠ ٧	٨٧٥ ٣٩
تركيا	٦٤٥ ١٠	٩٨٩	(١٧١ ٥)	(٣٢٣ ١٧٦)	٣٠٠ ٥٨	(٥٦٠ ١١١)	٦٦٧ ٣	٨٥٣ ٣١	٤٥٧ ٤
ترينيداد وتوباغو	٠١٩ ٣	صفر	صفر	(٧٧٦ ٨)	٦٠٠ ١٩	٨٤٣ ١٣	١٥٧	صفر	صفر
تشاد	٦٣٧ ٣٦	صفر	٤٣٢ ٣٦	صفر	صفر	٠٦٩ ٧٣	١٩٧	٤٠٠ ١١	صفر
تشيكوسلوفاكيا	١٣٠	صفر	صفر	صفر	صفر	١٣٠	٩	صفر	صفر

(يتبع)

الجدول باء - ٣ - (تابع)

	مجموع منح التنمية (باء - ٣) (١)	الصندوق الدولي للتنمية الزراعية (٢)	المؤسسة الإنمائية الدولية (٣)	البنك الدولي (٤)	المؤسسة المالية الدولية (٥)	المجموع (١ - ٥) (٦)	بند تذكيري : نفقات الدعم الذاتي (٧)	بند تذكيري : البنك الدولي/ المؤسسة الإنمائية الدولية التعاون التقني (٨)	بند تذكيري : منح الإغاثة وما يتصل بها (٩)
الأعضاء من الدول النامية (تابع)									
توغو	٥٠٠ ١١	٠٨٨ ١	٧٠٠ ٤٥	(٦٣٩)	٧٠٠	٣٤٩ ٥٨	صفر	٢٣٨ ٦	١٢٩
تونس	٠٣٥ ٣١	١٢٨ ١	(٦٣٨ ١)	(٢٣٢ ٣٦)	٥٠٠ ٦	٧٩٣	٧١	٨٣٦ ٣	١٦٤
جامايكا	٣١١ ٧	٧٥٠	صفر	(٢٣٧ ٥٩)	٣٠٠ ١	(٠٧٦ ٥٠)	٣٣٥	٨٧٩ ٦	٤
الجزائر	٩٢٣ ٧	٥٨١	صفر	(٨١٣ ١٣)	صفر	(٣١٠ ٥)	١٩	٦٦٦ ٣	٧٣٠ ٤
جزر البهاما	٥٦٢	صفر	صفر	(٥٧٨ ٣)	صفر	(٠١٦ ٣)	٣٣	٣١٢	صفر
جزر سليمان	٣١٢ ٣	٤٥٠	٢٠١ ١	صفر	صفر	٩٦٣ ٣	صفر	٤٢٤	صفر
جزر القمر	٣٤٠ ٦	١٩٩	٦٩٣ ١	صفر	صفر	٢٣٣ ٨	٨	٥٧٧	صفر
الجماهيرية العربية الليبية	٠٢٧ ٩	صفر	صفر	صفر	صفر	٠٣٧ ٩	٣٧٠ ٥	صفر	١٠
جمهورية افريقيا الوسطى	٣٢٢ ١٤	٧٩٨ ١	٠١١ ٣٨	صفر	صفر	١٣١ ٥٤	صفر	٥٧٩ ٤	٠٣١ ١
جمهورية تنزانيا المتحدة	٧٥٥ ٤٥	٥٧٧ ١	٤٥٨ ١٢٤	(٠٥١ ٤٣)	صفر	٧٣٩ ١٢٨	٦٥٠ ٣	٩٧٩ ١٩	٧٥٨ ٣
الجمهورية الدومينيكية	٢٨٩ ٤	٥٥٧	(٣٧٧)	(٧١١ ٣٣)	(٨٠٠)	(٠٤٣ ١٩)	صفر	٦٤٧ ٣	صفر
الجمهورية العربية السورية	٥٣٠ ٣٢	٣	صفر	(٥١٦ ٣)	صفر	٠١٦ ٣٠	١٦	صفر	صفر
جمهورية لاو الديمقراطية الشعبية	١١١ ٣٤	٧١٩ ١	٥٩٦ ٩	صفر	صفر	٤٣٦ ٣٥	صفر	٢٧٣	٧٨٣
جيبوتي	٥٣١ ٥	٧٨	١٧٠ ٥	صفر	صفر	٧٧٩ ١٠	صفر	٣٤٦	٩٦٤ ١
دومينيكا	٤٥٣ ١	٣٠٣	٣٩٦	صفر	صفر	٠٥٣ ٢	صفر	صفر	صفر
الرأس الأخضر	٤١١ ١٧	صفر	٣٠٨ ١	صفر	صفر	٧١٩ ١٨	٣١	٢٠٦	صفر
رواندا	٠٠٣ ٣٠	١١٣ ٣	٥٨٨ ٢٧	صفر	(٥٠٠)	٣٠٤ ٥٠	٣٤٠	٠٣١ ١٠	٠٠٧ ٤
رومانيا	٨٣٩	صفر	صفر	(٣٩٣ ١٨٠ ١)	صفر	(٥٥٤ ١٧٩ ١)	٣	صفر	صفر
زائير	٤١٣ ١٨	٣٤٣ ١	٦٣٥ ١١٦	(٨٥٩ ١١)	(٥٠٠ ١)	٩٣١ ١٣٣	١٥٠	٥٤٧ ٣١	١٦٩ ٧
زامبيا	٩٤٨ ٣٣	١٨٧ ٣	٤٣٧ ٥	٨١٥	٠٠٠ ٥	٣٨٧ ٣٧	٧٨٠	٧٩٠ ٧	٢٦٨ ٤
زمبابوي	٣٤٧ ١٤	٨٧٨ ٣	٩٧٩ ٤	(٣٩٣ ٣٣)	(٨٠٠ ١)	(٠٨٨ ١٣)	صفر	٦٥٤ ٨	٤٧١ ٣
ساموا	٦٦٧ ٣	٦١	٨٣٤	صفر	صفر	٥٦٣ ٣	صفر	١٣٩	صفر
سان تومي وبرينسيبي	٣٤٤ ٤	٥٨٧	٩٦٩ ٦	صفر	صفر	٨٠٠ ١١	صفر	٩٣٥ ١	صفر
سانت فنسنت وجزر غرينادين	٤٧٨ ٣	صفر	٦١٨	صفر	صفر	٠٩٦ ٣	صفر	٣٦٣	صفر
سانت كيتس ونيفيس	٠١٠ ١	صفر	صفر	صفر	صفر	٠١٠ ١	صفر	صفر	صفر
سانت لوسيا	٣١٣ ٣	٥٦	صفر	صفر	صفر	٣٦٩ ٣	صفر	صفر	صفر
سري لانكا	٣٠٣ ٢٥	١٩٦ ٣	٤٨٤ ٤٨	(٦٦٣ ٦)	(٧٠٠ ١٥)	٦٣١ ٥٤	٣٩	٣٣٥ ١٠	٤٦٨ ٦
السلفادور	٦٦٩ ١٧	٦٩٣	(٦٥٨)	(٨١٢ ٨)	صفر	٨٩٣ ٨	١١٩ ١	٠١٨ ١	٤٣٠
سنغافورة	٠٤٥ ١	صفر	صفر	(٣٢٨ ١٩)	صفر	(٣٨٣ ١٨)	صفر	صفر	٤٦٤
السنغال	١١٨ ٣٠	٠١٧ ٢	٣١٠ ٥٨	(٧٩٠ ١٨)	١٠٠ ٧	٧٥٥ ٧٨	٣١	١٤٨ ١٣	٥٠٦ ١
سوازيلند	٤٢٥ ٥	٦٩٩	(٣٠٤)	(٦٦٩ ٨)	٠٠٠ ١	(٧٤٩ ١)	صفر	٢٦٦	٨٩٥ ٣
السودان	٦٤٣ ٨٠	٦٣١ ٦	٣٩٠ ١١٣	(٨٩٣ ١٠)	صفر	٧٧٣ ١٨٩	٦٩٨ ١	٣٠٤ ١٦	٣٣٩ ٣٩
سورينام	٥٣١	صفر	صفر	صفر	صفر	٥٣١	صفر	صفر	صفر
سيراليون	٣٧٨ ١١	٦٣	٨٤١	(٤٠١)	صفر	٧٨١ ١١	٣٣٠	٨٢٥	١٦٧
سيشيل	٣٦٠ ١	صفر	صفر	(٢٠٤)	صفر	٠٥٦ ١	صفر	صفر	صفر
شيلي	٨٧٨ ٤	صفر	(٨٠٩)	٩٨٩ ١٠١	٠٠٠ ٤	٠٥٨ ١١٠	٣٩	٩٥٨ ٨	١٠
الصومال	٩١٣ ٤٢	٨٠٤ ٣	٦٨٩ ٢١	صفر	صفر	٤٠٦ ٦٧	٣١٤	٣٦٣ ١٢	٣٩٥ ٣٦
الصين	١٨٤ ١٦٧	٥٨٥ ١٥	٥٦٥ ٥٣٦	٤١٣ ٣٨٨	٠٠٠ ٢٥	٧٤٧ ١ ١٣٣	٧	٨٥٨ ٤٦	٠٣٠ ٤

(يتبع)

الجدول باء - ٣ - (تابع)

	مجموع منح التنمية (باء - ٣) (١)	الصندوق الدولي للتنمية الزراعية (٢)	المؤسسة الإنمائية الدولية (٣)	البنك الدولي (٤)	المؤسسة المالية الدولية (٥)	المجموع (١ - ٥) (٦)	بند تذكيري : تقنات الدعم الذاتي (٧)	بند تذكيري : البنك الدولي/ المؤسسة الإنمائية الدولية التعاون التقني (٨)	بند تذكيري : منح الإعاشة وما يتصل بها (٩)
الأعضاء من الدول النامية (تابع)									
العراق	٤ ٣٤١	صفر	صفر	(١٣ ٤٨٧)	صفر	(٩ ١٤٦)	٨٩٣	صفر	صفر
عمان	٣ ٠٩٨	صفر	صفر	(٧ ٠١٦)	صفر	(٤ ٩١٨)	٥١	١ ٥٠٣	صفر
غابون	٣ ٦٣٤	صفر	صفر	٦ ٦٠٣	١٢ ٠٠٠	٢٢ ٢٣٧	٤٨٠	صفر	١٣١
غامبيا	١٢ ٣٧٦	١ ١٤٩	٤ ٣٤٦	صفر	صفر	١٧ ٦٧١	٨٩	٣ ١٧٠	صفر
غانا	٢٣ ٠٨٩	٣ ٧٦٥	١٩٤ ٧٨٦	(٢٣ ٩٥٠)	١٠ ٠٠٠	٢٠٧ ٦٩٠	صفر	٢٤ ٣٤٨	١٥٣
غرينادا	٦٨٩	٧	٤٧٠	صفر	صفر	١ ١٦٦	صفر	٣٥٣	صفر
غواتيمالا	١٣ ٠٤٧	٥٦٠	صفر	(٤٥ ٠٩٢)	صفر	(٣١ ٤٨٥)	١٤	٣٠٦	٩٥٤
غيانا	٣ ١٩٠	٣١	(٣٩٧)	صفر	صفر	٣ ٨١٤	صفر	صفر	صفر
غينيا	١٨ ٦٣٣	٤١٦	٤٥ ٣٢١	(١٥ ٧٧٣)	٤ ٥٠٠	٥٣ ٠٩٦	٢٨٣	١٩ ٢٤٦	صفر
غينيا الاستوائية	٥ ٨٠٨	٣١٠	٥ ٩٨٣	صفر	صفر	١٢ ١٠٠	صفر	١ ٤٣٦	صفر
غينيا - بيساو	١١ ٥٩٥	١ ٤٣٠	١٥ ٩٨٣	صفر	صفر	٢٩ ٠٠٨	٣٢	٣ ٦٧٣	صفر
فانواتو	٢ ٥٣٥	صفر	٣٨١	صفر	صفر	٣ ٩١٦	صفر	٢١	صفر
الفلبين	١٦ ٥٩٣	(١ ٩٤٨)	١ ٨٣٠	(٣١٣ ٤١٦)	١ ٢٠٠	(٢٩٥ ٧٥١)	١ ٠١٥	٩ ٦٤٠	٦ ٦١١
فنزويلا	٣ ٩٣٠	صفر	صفر	(٧ ٠٧٩)	٣١ ٥٠٠	١٨ ٣٥١	١٨٤	صفر	صفر
فيجي	٣ ٦٤٩	صفر	صفر	(٧ ٦٦٣)	٣ ٠٠٠	(٣ ٠١٣)	صفر	٩٤٣	صفر
فيت نام	٦٤ ٠٨٠	صفر	(٤٤٨)	صفر	صفر	٦٣ ٦٣٢	٧٠	صفر	٣ ٢٠١
قبرص	١ ٥٤٣	(٩٣)	صفر	(٣٨ ٢١١)	(٢٠٠)	(٣٦ ٩٦١)	١٣	١ ٧٤٣	١٥ ٥١٧
قطر	١ ٣٨١	صفر	صفر	صفر	صفر	١ ٣٨١	٦١٥	صفر	صفر
الكاميرون	١٢ ٣٦٥	٣ ٩٧٨	٦٩٨	(٣٣ ٣٨٦)	٤ ٠٠٠	(١٣ ٤٤٥)	٧٤٠	١٢ ٥٣٠	١ ٩٩٦
كمبوتشيا الديمقراطية	١٠ ٣٥٥	صفر	صفر	صفر	صفر	١٠ ٣٥٥	صفر	صفر	٥٩٣
كوبا	١٦ ٣٨٤	٨٠٥	صفر	صفر	صفر	١٧ ١٨٩	صفر	صفر	صفر
كوت ديفوار	٥ ٩١٠	٦٦٦	(١٣٩)	(١٨٣ ٥٥٣)	صفر	(١٧٧ ١٠٥)	١٧	٨ ٩٨٦	٣٧٣
كوستاريكا	٥ ٩٩٩	(٦٩٤)	(١٩٤)	(٦٩ ٠٧٣)	(٢٠٠)	(٦٤ ١٦٣)	١٨٣	١ ٧٤٨	٦ ٦٠٥
كولومبيا	١٥ ٦٩٨	٨١٠	(٨٣٠)	(١٧٩ ٧٥٨)	(٨٠٠)	(١٦٤ ٨٨٠)	٣٦	٣٠ ٢٤٧	صفر
الكونغو	٧ ٣٤٦	١ ٠٨٣	٣٤٩	٣٧ ٣٠٨	صفر	٤٥ ٩٨٦	٧٠٦	٦ ٣٨١	٧٣٧
الكويت	١ ٦٣٤	صفر	صفر	صفر	صفر	١ ٦٣٤	٧٣	صفر	صفر
كينيا	١٨ ٩٨٠	٨٣٨	١٣٥ ٥٣١	(١٤٣ ٥٧١)	(٦ ٠٠٠)	(٣ ٣٢٣)	صفر	١١ ٦٠١	٣ ١٨٥
لبنان	٣٦ ٦٣٨	صفر	صفر	(١٠ ٤٨٠)	صفر	١٦ ١٥٨	١ ٠٣٤	صفر	٤٠٨
ليبريا	٧ ٣٦٥	١ ٠١٣	٣٣٩	٥١	٧ ٥٠٠	١٦ ٢٦٨	٢٨٦	٧٦٤	٣٥٧
ليسوتو	١٠ ٨٢٨	٩٣٠	٦ ٠٧٧	صفر	صفر	١٧ ٨٢٥	١١٦	٤ ٧٢٧	٥٥٥
مالطة	٥١٥	صفر	صفر	صفر	صفر	٥١٥	صفر	صفر	٢٩
مالي	٤٣ ٢٠٩	٤ ١٠٥	٢٦٦ ٥٥	صفر	صفر	١٠١ ٥٨٠	١٣٠	١٠ ٩٢٨	صفر
ماليزيا	٥ ٥٤٦	صفر	صفر	(١٠٤ ٢٢٠)	(٣٠٠)	(٩٨ ٩٧٤)	٢٢٥	١١ ٩٦٤	٥ ٨٣٤
مدغشقر	١٧ ٤٣٠	١ ٨١٢	٧٤ ٢٢٥	(٤ ٣٩٩)	٨٠٠	٨٩ ٨٦٨	٣٦	١٧ ٠٩٥	٣
مصر	٣٥ ٢٦٦	٣ ٨٢٩	١٠ ٤٨٨	(١٨٠ ٣٣٥)	(٢٠ ١٠٠)	(١٥٠ ٨٥٣)	٤ ٢١٩	١٤ ٢٨٦	٨٣٤
المغرب	٣١ ٥٣٤	(١ ٨٣٦)	(٩٩٣)	٣٩ ٥١١	(٤ ٢٠٠)	٥٤ ٠١٧	٢٨١	٢١ ٧٥٩	١٣٦
المكسيك	٢٨ ١٦٨	(١ ٠٠٣)	صفر	١٠٠ ٧٢٣	٥٧ ٣٠٠	١٨٥ ١٨٨	١ ٠٥٢	١٥ ٨٩٣	٧ ٩٦٥
ملاوي	٤٧ ٩٤٣	٢ ٦٠٦	٥٧ ٩٥٧	(٧ ٣٦٦)	٢ ٣٠٠	١٠٣ ٤٤٠	١٥٩	١١ ٧٧٦	٣٧ ٧٠٣
مليف	٣ ٠٧٨	١ ٣١٦	٥٦٢	صفر	(١٠٠)	٤ ٨٥٦	صفر	٦٣٣	١
المملكة العربية									
السعودية	٣٦ ١٨٤	صفر	صفر	صفر	صفر	٣٦ ١٨٤	١٩ ٧١٧	صفر	٣٣٠
منغوليا	٣ ٤٣٨	صفر	صفر	صفر	صفر	٣ ٤٣٨	صفر	صفر	صفر
موريتانيا	١٧ ٨١٩	٣ ٥٧٧	٢٧ ٧٦١	(١٥ ٩٨٠)	صفر	٣٣ ١٧٧	٤٠	٥ ٨٠٤	صفر

الجدول باء - ٣ - (تابع)

	مجموع منح التنمية (باء - ٣) (١)	الصندوق الدولي للتنمية الزراعية (٢)	المؤسسة الإنمائية الدولية (٣)	البنك الدولي (٤)	المؤسسة المالية الدولية (٥)	المجموع (١ - ٥) (٦)	بنود تذكيري : نفقات الدعم الذاتي (٧)	بند تذكيري : البنك الدولي/ المؤسسة الإنمائية الدولية التعاون التقني (٨)	بند تذكيري : منع الإعاقة وما يتعل بها (٩)
الأعضاء من الدول النامية (تابع)									
موريشيوس	٣ ٨٦٧	٣ ٤٢٣	(٢٤٠)	(١ ٩٣٩)	٣ ٥٠٠	٦ ٥٣١	صفر	١ ٣١٧	٥
موزامبيق	٦٦ ٣٤٩	صفر	٤٣ ٣٣٥	صفر	صفر	١٠٩ ٤٨٤	١	١ ٠٨٤	٣ ٣٠٦
ميانمار	٣٠ ٨٠٣	صفر	٥٨ ٣٨٠	صفر	صفر	٧٩ ١٨٣	١٨١	١ ٣٩١	١
نيبال	٣٧ ٥٧٤	٧ ٣٦١	٧٧ ٩٧٧	صفر	صفر	١٢٣ ٨١٢	٥٥٢	١٣ ٨٧٨	٦٩
النيجر	٣٣ ٩١٧	٤٥٣	٨١ ٤٧١	صفر	صفر	١١٥ ٨٤١	١ ٣٣٧	٩ ٨٠٣	٤٣
نيجيريا	٣٣ ٣٥٨	٣٨٠	(١ ٤٤٣)	(١٨٥ ٠٦٦)	٣ ٢٠٠	(١٦١ ٧٧١)	٥٧٣	٣١ ٦٤٦	٣١٨
نيكاراغوا	٣١ ٧٠٦	صفر	صفر	(٧)	صفر	٣١ ٦٩٩	صفر	صفر	٢ ٧٨٨
هايتي	١٤ ٥٥٣	٣ ٧٣٧	١٦ ٦٣١	صفر	صفر	٣٣ ٩٠٠	صفر	٧ ١٠٣	١٥٠
الهند	١٦٥ ٦٧٩	١٧ ٤٣٤	٧١٤ ٩٨٣	٧٧٧ ٣٨٤	٣١ ٠٠٠	١ ٧٠٦ ٣٧٩	١ ١٦٣	٣٦ ٩٥١	٤ ٠٥٤
هندوراس	٣٣ ١٤٣	٨٨٠	(١ ٤٧٦)	(٣٧ ٣٨٠)	صفر	(٥ ٨٣٣)	صفر	١ ١١٠	١٤ ٥٧٤
هنغاريا	١ ٥٠٢	صفر	صفر	١٥٨ ١٥٣	٥ ٦٠٠	١٦٥ ٣٥٤	٣١	١٣ ٦٨٣	صفر
اليمن	١٩ ٩٣٧	٣ ٥٥٨	٢٤ ٥٣٣	صفر	(٣ ٦٠٠)	٤٣ ٤١٧	١ ١٠٧	٨ ٠٦٥	٣١٧
اليمن الديمقراطية	٢١ ٤٩٠	٢ ١٤٧	١٨ ٣٣٣	صفر	صفر	٤١ ٨٧٠	١ ٧٣٦	٣ ٧٠٧	صفر
يوغوسلافيا	٣ ٣٩٦	صفر	صفر	(٥٩٣ ٦٥٦)	(٢٧ ٠٠٠)	(٦١٨ ٣٦٠)	٧	٣ ٠٨٧	٣ ١١٨
اليونان	٥١٠			(٤٨ ٣٩٩)	صفر	(٤٧ ٧٨٩)	صفر	صفر	٣ ٤٢١
مجموع الدول النامية الأعضاء	٢٣٩ ٥٣١ ٣	٣٠٩ ١٦٤	٧٠٦ ٥٠٠ ٣	(٦٠١ ١٦٥ ٣)	٤٠٠ ٣٦١	٠٤٣ ٣٨٢ ٣	٣٣١ ٦٥	٨٦٦ ٠٨١ ١	٦١١ ٤٦٧
الدول النامية غير الأعضاء									
أوروبا		صفر	صفر	صفر	صفر	صفر	صفر	صفر	صفر
اقليم جزر المحيط الهادئ									
المشمول بالوصاية	٩٣٤	صفر	صفر		صفر	٩٣٤	صفر	صفر	صفر
أنغيلا	١٧٨	صفر	صفر	صفر	صفر	١٧٨	صفر	صفر	صفر
برمودا	٧	صفر	صفر	صفر	صفر	٧	صفر	صفر	صفر
بولينيزيا الفرنسية	١	صفر	صفر	صفر	صفر	١	صفر	صفر	صفر
تايوان	صفر	صفر	صفر		صفر	صفر	صفر	صفر	صفر
توفالو	٤٣١	صفر	صفر		صفر	٤٣١	صفر	صفر	صفر
توكيلاو	٢٧٩	صفر	صفر		صفر	٢٧٩	صفر	صفر	صفر
تونغا	١ ٠٠٥	١	٤٣٦ ١		صفر	٤٣٣ ٢	صفر	صفر	صفر
جزر الانتيل الهولندية	٣٣٩	صفر	صفر	صفر	صفر	٣٣٩	صفر	صفر	صفر
جزر الهند الغربية	١٣	صفر	صفر		صفر	١٣	١٣		صفر
جزر تركس وكايكوس	٣١٨	صفر	صفر		صفر	٣١٨	صفر	صفر	صفر
جزر فرجن البريطانية	١٢١	صفر	صفر	صفر	صفر	١٢١	صفر	صفر	صفر
جزر كايمان	٢٧١	صفر	صفر	صفر	صفر	٢٧١	صفر	صفر	صفر
جزر كوك	٨٨٣	صفر	صفر	صفر	صفر	٨٨٣	صفر	صفر	صفر
جزر مارشال	٨٦	صفر	صفر	صفر	صفر	٨٦			
جمهورية كوريا	٤ ١١٦	صفر	(٣ ٥٣٨)	(١ ١٩٤ ٣٣٥)	(١٠٠)	(١ ١٩٣ ٨٤٧)	٤٠	١٤ ٥٣٣	١٢٥
جمهورية كوريا الديمقراطية الشعبية	٥ ٨٦٣	صفر	صفر	صفر	صفر	٥ ٨٦٣	صفر	صفر	صفر
ريونيون	٣٨	صفر	صفر		صفر	٣٨	صفر	صفر	صفر
سانت هيلانة	٦٧	صفر	صفر		صفر	٦٧	صفر	صفر	صفر

(يتبع)

الجدول باء - ٣ - (تابع)

	مجموع منح التنمية (باء - ٣) (١)	الصندوق الدولي للتنمية الزراعية (٢)	المؤسسة الإنمائية الدولية (٣)	البنك الدولي (٤)	المؤسسة المالية الدولية (٥)	المجموع (١ - ٥) (٦)	بند تذكيري : نفقات الدعم الذاتي (٧)	بند تذكيري : البنك الدولي/ المؤسسة الإنمائية الدولية التعاون التقني (٨)	بند تذكيري : منح الإعاشة وما يتصل بها (٩)
الدول النامية غير الاعضاء (تابع)									
سان مارينو	صفر	صفر	صفر		صفر	صفر	صفر	صفر	صفر
غوام	٣١	صفر	صفر	صفر	صفر	٣١	صفر	صفر	صفر
غيانا الفرنسية	١٦	صفر	صفر	صفر	صفر	١٦			
الكرسي الرسولي		صفر	صفر	صفر	صفر	صفر	صفر	صفر	صفر
كيريباتي	١ ٠١٨	صفر	صفر	صفر	صفر	١ ٠١٨	صفر	صفر	صفر
مارتينيكو		صفر	صفر	صفر	صفر	صفر	صفر	صفر	صفر
موناكو		صفر	صفر	صفر	صفر	صفر	صفر	صفر	صفر
مونتسيرات	٣١	صفر	صفر	صفر	صفر	٣١	صفر	صفر	صفر
ناميبيا	٣ ٢٠٨	صفر	صفر	صفر	صفر	٣ ٢٠٨	صفر	صفر	١ ٠٤٣
ناورو		صفر	صفر	صفر	صفر	صفر	صفر	صفر	صفر
نيوي	١٥٣	صفر	صفر	صفر	صفر	١٥٣	صفر	صفر	صفر
هونغ كونغ	٤٨	صفر	صفر	صفر	صفر	٤٨	صفر	صفر	٧٩١ ٨
مجموع الدول النامية غير الاعضاء	١٩ ٤٤٤	١	(١ ١٠٢)	(١ ١٩٤ ٣٣٥)	(١٠٠)	(١ ١٧٦ ٠٩٣)	٥٣	١٤ ٥٣٣	٩ ٩٥٨
نفقات غير مصنفة في مكان آخر	١٩ ٦٦١	صفر	(٣)	(١٢٩ ٢١٦)	صفر	(١٠٩ ٥٥٨)	٣٣٣	صفر	٤٦ ٥١١
مجموع البلدان النامية	٣ ٥٦٠ ٣٣٤	١٦٤ ٣١٠	٣ ٤٩٩ ٦٠١	(٤ ٤٨٩ ١٥٣)	٣٦١ ٣٠٠	٣ ٠٩٦ ٣٩٣	٦٥ ٦٠٧	١ ٠٩٦ ٣٩٨	٥٢٤ ٠٨١
مجموع البلدان الاخرى	٦١ ٩٣٠	صفر	٤ ٠٥٩	١ ٢٠٦	صفر	٦٧ ١٩٥	١ ١٧٤	١ ٣١٩	٢ ١٣٣
مجموع البلدان	٣ ٦٢٣ ٢٦٤	١٦٤ ٣١٠	٣ ٥٠٣ ٦٦٠	(٤ ٤٨٧ ٩٤٦)	٣٦١ ٣٠٠	٣ ١٦٣ ٥٨٨	٦٦ ٧٨١	١ ٠٩٧ ٧١٧	٥٢٦ ٢١٤
اقليميا									
افريقيا	١٥٤ ٢٣٤	٣ ٩٧١				١٥٨ ٣٠٥	صفر	صفر	صفر
آسيا	٩٧ ٠٥٦	٣ ٠٠٨				٩٩ ٠٦٤	صفر	صفر	صفر
امريكا اللاتينية	٦٩ ٤٦٣	٨٩١				٧٠ ٣٥٤	صفر	صفر	صفر
الشرق الأوسط	٤١ ٥٠٤	٤٣٣				٤١ ٩٣٧	صفر	صفر	صفر
عالميا	٣٩ ٤٧٨					٣٩ ٤٧٨	صفر	صفر	صفر
اقاليميا	٣٩٥ ٩٩٤					٣٩٥ ٩٩٤	صفر	صفر	صفر
مجموع الاقطار	٦٨٧ ٧٢٩	٧ ٢٩٣	صفر	صفر	صفر	٦٩٥ ٠٢٢	صفر	صفر	صفر
نفقات غير مصنفة في اماكن أخرى	٣ ٣٤٨	١٢ ٩٠٠	٢ ٧٨١	(٩٣ ٣٩٣)	صفر	(٧٣ ٤٦٤)	٢١٨	٢٠٧	٢٥١ ٤٩١
المجموع الكلي	٣ ٣١٢ ٢٤١	١٨٤ ٥٠٣	٣ ٥٠٦ ٤٤١	(٤ ٥٨٠ ٣٣٩)	٣٦١ ٣٠٠	٣ ٧٨٥ ١٤٦	٦٦ ٩٩٩	١ ٠٩٧ ٩٢٤	٧٧٧ ٧٠٥

الجدول باء - ٤ - النفقات على الانشطة التنفيذية لمنظومة الامم المتحدة ، موجز اقليمي ، ١٩٨٨

(بآلاف دولارات الولايات المتحدة)

	برنامج الامم المتحدة الانمائي (١)	صناديق يديرها برنامج الامم المتحدة الانمائي (٢)	صندوق الامم المتحدة للسكان (٣)	منظمة الامم المتحدة للطفولة (٤)	برنامج الاغذية العالمي (٥)	أموال من الميزانية العادية ومن خارجها (٦)	مجموع منح التنمية (١ - ٦) (٧)	الصندوق الدولي للتنمية الزراعية (٨)	المؤسسة الانمائية الدولية (٩)	المجموع (٧ - ٩) (١٠)	بند تذكيري: الدعم الذاتي (١١)
افريقيا											
قطريا	٥٤٨ ٣٨٣	٥٩ ٠٧٣	٣٩ ٣٢٧	١٤٧ ٩٧٧	٣٤٧ ٥٣٠	٢٧٣ ٨٨٠	١ ١٤٠ ٣٣٤	٧٨ ٤٥٩	١ ٦٣٣ ٢٨٥	٣ ٨٥١ ٠٧٨	١٩ ٥٧٨
اقليميا	٥٥ ٣٩٠	٣ ٤٥٠	٧ ٧١٦	١ ٣٦٩	صفر	٨٦ ٤٠٩	١٥٤ ٢٣٤	٣ ٩٧١	صفر	١٥٨ ٣٠٥	صفر
المجموع الفرعي	٩٣٨ ٣٣٨	٦٣ ٥٢٣	٣٧ ٠٤٣	١٤٩ ٢٤٦	٣٤٧ ٥٣٠	٣٥٩ ٢٨٩	١ ٢٩٤ ٥٦٨	٨٣ ٤٣٠	١ ٦٣٣ ٢٨٥	٣ ٠٠٩ ٢٨٣	١٩ ٥٧٨
آسيا والمحيط الهادئ											
قطريا	١٥١ ٣١٦	٧ ٩٩١	٤٠ ٥٧٧	١٥٠ ٨٦٩	٣٧٦ ٦١٥	١٥١ ٣٤٢	٩٤٣ ٤٤٥	٦٤ ٣٢٦	١ ٦٩٨ ٥٧٧	٣ ٧٠٦ ٣٤٨	٦ ٣٠٥
اقليميا	١٧٣ ٤١	١ ٦٠٤	٥ ٣٦٥	٦٣٩	صفر	٤٨ ٣٧٥	٩٧ ٠٥٦	٢ ٠٠٨	صفر	٩٩ ٠٦٤	صفر
المجموع الفرعي	٣٢٤ ٣٥٧	٩ ٥٩٥	٤٥ ٨٤٢	١٥١ ٥٠٨	٣٧٦ ٦١٥	١٩٩ ٦١٧	١ ٠٤٠ ٥٠١	٦٦ ٣٣٤	١ ٦٩٨ ٥٧٧	٣ ٨٠٥ ٤١٣	٦ ٣٠٥
الامريكتان											
قطريا	٢١١ ١١٤	٩ ١٦٤	١٣ ١٠٣	١٨ ٩٩٩	١٠٦ ٩٧٤	٤٩ ٤٠٢	٣١١ ٨٥٣	١٣ ٠٥٩	١١٩ ٦٤١	٤٤٤ ٥٥٣	٨ ٢٧٤
اقليميا	١٨٩ ١٣	١ ٠٥٣	٤ ١٥٩	١٣ ٢٤٨	صفر	٣٧ ٨١٥	٦٩ ٤٦٣	٨٩١	صفر	٧٠ ٣٥٤	صفر
المجموع الفرعي	٤٠٠ ١٢٧	١٠ ٢١٦	١٧ ٢٦٣	٣٢ ٢٤٧	١٠٦ ٩٧٤	٨٧ ٢١٧	٣٨١ ٣١٦	١٣ ٩٥٠	١١٩ ٦٤١	٥١٤ ٩٠٧	٨ ٢٧٤
اوروبا											
قطريا	٩٠٧ ١١	٦١	١ ٦٧٠	٤٠٨	٣٨٦	١٦ ٨٣٧	٣١ ١٥٩	٨٩٦	(٥ ١٧١)	٣٦ ٨٨٤	٢ ٩٧٣
اقليميا	صفر	صفر	صفر	صفر	صفر	صفر	صفر	صفر	صفر	صفر	صفر
المجموع الفرعي	٩٠٧ ١١	٦١	١ ٦٧٠	٤٠٨	٣٨٦	١٦ ٨٣٧	٣١ ١٥٩	٨٩٦	(٥ ١٧١)	٣٦ ٨٨٤	٢ ٩٧٣
غربي آسيا											
قطريا	٩٠٣ ٣٥	٩٩٥	٥ ٤٩٦	١٣ ٠٠١	٤٣ ٢٦٤	٣٤ ٨٨٤	١٣٣ ٥٤٣	٧ ٥٧٠	٥٤ ٢٦٩	١٩٥ ٣٨٣	٢٨ ٥٧٨
اقليميا	٥٣٣ ١٠	٥٣	٣ ٦٧٩	١٠٤	صفر	٢٨ ١٣٥	٤١ ٥٠٤	٤٣٣	صفر	٤١ ٩٢٧	صفر
المجموع الفرعي	٤٣٦ ٤٦	١ ٠٤٨	٨ ١٧٥	١٣ ١٠٥	٤٣ ٢٦٤	٦٣ ٠١٩	١٧٥ ٠٤٧	٧ ٩٩٣	٥٤ ٢٦٩	٢٣٧ ٣٠٩	٢٨ ٥٧٨
اقاليميا ، وعالميا ، واقطار اخرى ، ونفقات غير مصنفة في اماكن اخرى	٧٠٩ ٤٠	١١ ٣٣٣	١٩ ٩٥٢	٥٣ ٠٠٥	صفر	٣٦٥ ٦٥١	٣٩٠ ٦٥٠	١٢ ٩٠٠	٦ ٨٤٠	٤١٠ ٣٩٠	١ ٣٩٢
المجموع	٧١٤ ٨٢٣	٩٤ ٧٧٥	١٣٩ ٩٤٤	٣٩٩ ٥١٩	٨٧٤ ٦٦٩	٩٩١ ٦٣٠	٣ ٣١٣ ٢٤١	١٨٤ ٥٠٣	٣ ٥٠٦ ٤٤١	٧ ٠٠٤ ١٨٥	٦٦ ٩٩٩

الجدول باء - ٥ - النفقات الممولة من المنح والمدفوعة للانشطة الانمائية ، حسب المنظمة أو الوكالة في منظومة الامم المتحدة وكيانات أخرى ، ١٩٨٨

(بآلاف دولارات الولايات المتحدة)

	المجموع	برنامج الامم المتحدة الانمائي	صناديق يديرها برنامج الامم المتحدة الانمائي	صندوق الامم المتحدة للسكان	منظمة الامم المتحدة للطفولة	برنامج الاغذية العالمي	الميزانيات العادية	موارد خارجة عن الميزانية
الامم المتحدة								
ادارة التعاون التقني لاغراض التنمية	١٧٩ ١٤٥	٩٣ ٩٩٠	٣ ٣٦٣	٢١ ٠٠٣	صفر	صفر	٧ ٢٥٩	١٩ ٥٦٤
اللجنة الاقتصادية لافريقيا	٥٦٠ ١٤	٦ ٥٤٦	٣٣٠	٣ ٢٤٣	صفر	صفر	١ ٢١٣	٣ ٣٣٨
اللجنة الاقتصادية لاوروبا	٦٠٤	٣٠٨	صفر	٢٩٦	صفر	صفر	صفر	صفر
اللجنة الاقتصادية لامريكا اللاتينية ومنطقة البحر الكاريبي	٩ ٩٣٩	١ ٩٠٩	٣٥	١ ٨١٨	صفر	صفر	٦٨١	٥ ٤٩٦
اللجنة الاقتصادية والاجتماعية لاسيا والمحيط الهادئ	١٦ ٧٤٩	٦ ٦٩١	١٦٠	١ ٤١٧	صفر	صفر	١ ١٣٩	٧ ٣٥٢
اللجنة الاقتصادية والاجتماعية لغربي آسيا	٣ ٠٠٢	٣٠١	٣٢	٦٠٩	صفر	صفر	١ ١٠٥	٦٥
مركز الامم المتحدة للمستوطنات البشرية (الموئل)	١٨ ٣٠٤	١٦ ٠٥٠	٦١٤	صفر	صفر	صفر	٧٨١	٧٥٩
مؤتمر الامم المتحدة للتجارة والتنمية	١١ ٧٩٠	٨ ٨٨١	٨٥٠	صفر	صفر	صفر	٦٣١	١ ٤٣٨
مركز الامم المتحدة لشؤون الشركات عبر الوطنية	١ ٦٧٠	صفر	صفر	صفر	صفر	صفر	صفر	١ ٦٧٠
برنامج الامم المتحدة للبيئة	٠١٩	صفر	صفر	١٩	صفر	صفر	صفر	صفر
المجموع الفرعي	٢٣٠ ٧٠٦	١٣٤ ٥٧٦	٥ ٣٥٤	٢٨ ٤٠٥	صفر	صفر	١٢ ٧٨٩	٣٩ ٥٨٢
منظمة الاغذية والزراعة	٣٤٢ ٦٠١	١٥٤ ٩٦١	٧ ٥٩٤	٢ ٣٣٢	صفر	صفر	٢٦ ٩٠٤	١٥٠ ٨١٠
الوكالة الدولية للطاقة الذرية	٣٧ ٤٦١	٢ ٩٤٣	صفر	صفر	صفر	صفر	٢٦ ٨١٠	٧ ٧٠٨
منظمة الطيران المدني الدولي	٤٦ ٤٠٨	٣٧ ٥٠٠	٤٣٨	صفر	صفر	صفر	صفر	٨ ٤٧٠
منظمة العمل الدولية	١١٦ ٦٠٦	٥٧ ٣٣١	١ ٧٣٨	٧ ٦٣٣	صفر	صفر	١١ ٦٤٣	٣٨ ٢٧١
المنظمة البحرية الدولية	١٣ ٧١٤	٥ ٢٠٧	٦٥	صفر	صفر	صفر	٣٩٤	٨ ٠٤٨
مركز التجارة الدولية	٢٨ ٢٣٢	١٣ ٤٧٧	٣٠	صفر	صفر	صفر	صفر	١٥ ٧٣٥
الاتحاد الدولي للمواصلات السلكية واللاسلكية	٣١ ٣٣٨	٢٣ ١٩٠	صفر	صفر	صفر	صفر	٥٩٧	٨ ٥٥١
منظمة الصحة العالمية	٤١٧ ٢٦٦	٣٠ ٢٣٢	٢٩٣	٣١ ٧٥٧	صفر	صفر	١٧٩ ٣٥١	١٩٥ ٧٣٣
المنظمة العالمية للملكية الفكرية	٨ ١٦٥	٣ ٠٦٢	١٨٣	صفر	صفر	صفر	٣ ٧٨٩	٣ ١٣١
المنظمة العالمية للارصاد الجوية	٢٣ ٦٩٩	١٣ ١٦٩	صفر	صفر	صفر	صفر	٥٨٨	٩ ٩٤٣
المنظمة العالمية للسياحة	١ ٥١٩	١ ٥١٩	صفر	صفر	صفر	صفر	صفر	صفر
البنك الدولي	٦١ ٤٠٠	٥٦ ٣١٨	٥ ٠٨٣	صفر	صفر	صفر	صفر	صفر
برنامج الاغذية العالمي	٨٧٤ ٦٦٩	صفر	صفر	صفر	صفر	٨٧٤ ٦٦٩	صفر	صفر

(يتبع)

../..

الجدول باء - ٥ - (تابع)

	المجموع	برنامج الامم المتحدة الانمائي	صناديق يديرها برنامج الامم المتحدة الانمائي	صندوق الامم المتحدة للسكان	منظمة الامم المتحدة للطفولة	برنامج الاغذية العالمي	الميزانيات العادية	موارد خارجة عن الميزانية
برنامج الامم المتحدة الإنمائي(أ)	١٤٠ ١٣١	٨٩ ٠١٤	٥٠ ٠٠٣	١ ١١٤	صفر	صفر	صفر	صفر
منظمة الامم المتحدة للتربية والعلم والثقافة	٧٦ ٧٣٦	٣٠ ٧٣٣	٢٢	٧ ٦٣١	صفر	صفر	٦ ٦٥٦	٣١ ٦٨٥
صندوق الامم المتحدة للسكان	٣٨ ٥٧٩	صفر	١٥	٣٨ ٥٦٤	صفر	صفر	صفر	صفر
منظمة الامم المتحدة للطفولة	٤٠٢ ٧٧٠	صفر	٣ ١٠٣	١٤٨	٣٩٩ ٥١٩	صفر	صفر	صفر
منظمة الامم المتحدة للتنمية الصناعية	١١٧ ١٦٩	٧٦ ٦٧٦	١ ٠٠٩	٢	صفر	صفر	٣ ٥١٣	٢٦ ٩٦٩
الاتحاد البريدي العالمي	٣ ٤٨٤	٣ ١٦٤	صفر	صفر	صفر	صفر	٩٣٧	٣٨٣
جهات أخرى(ب)	١٩٣ ٩٤٠	٧ ٩٦٦	٩٧٠	١٨ ٣٧٣	صفر	صفر	صفر	١٦٥ ٧٢١
الحكومات	١٣٧ ٦٥٨	٩٤ ٦٧٧	١٨ ٨٨٦	١٤ ٠٩٥	صفر	صفر	صفر	صفر
المجموع	٣ ٣١٣ ٣٤١	٨٣٣ ٧١٤	٩٤ ٧٧٥	١٣٩ ٩٤٤	٣٩٩ ٥١٩	٨٧٤ ٦٦٩	٣٧١ ٨٧١	٧١٩ ٧٤٩

المصدر : DP/1989/60 ، المرفق الثاني ، الجدول ١ .

(أ) يدخل في ذلك مكتب خدمات المشاريع ، ومتطوعو الامم المتحدة ، وصندوق الامم المتحدة الدائر لاستكشاف الموارد الطبيعية ، وجهاز الامم المتحدة لتمويل العلم والتكنولوجيا لاغراض التنمية ، ومكتب الامم المتحدة لمنطقة السهل السوداني .

(ب) يدخل في ذلك المنظمات غير الحكومية (معظمها لصندوق الامم المتحدة للسكان) ؛ وممرف التنمية الافريقي ؛ وممرف التنمية الآسيوي ، والصندوق العربي للإنماء الاقتصادي والاجتماعي .

الجدول باء - ٦ - نفقات منظومة الامم المتحدة الممولة من المنح والمدفوعة للانشطة الإنمائية ، حسب القطاع ، ١٩٨٨

(بالاف دولارات الولايات المتحدة)

فئات التصنيف البرنامجي للجنة التنسيق الادارية	النسبة المئوية من المجموع	المجموع	برنامج الامم المتحدة الانمائي	صناديق يديرها برنامج الامم المتحدة الانمائي	صندوق الامم المتحدة للسكان	منظمة الامم المتحدة للطفولة	برنامج الاغذية العالمي	الميزانيات العادية	موارد خارجة عن الميزانية
١ الشؤون السياسية	صفر	٦ ٩٤٤	٢٤٧	صفر	صفر	صفر	صفر	٣	٦ ٦٩٤
٢ قضايا التنمية العامة ،									
وسياستها وتخطيطها	٧	٣١٧ ٠١٠	١٢٩ ٢٤٨	٧ ٢٧٠	صفر	٤٦ ٩٤٦	صفر	١٠ ٠٦٣	٣٣ ٤٨٤
٣ الموارد الطبيعية	٥	١٦٧ ٧١٧	٩٩ ٨٧٨	٢٧ ٥٦٨	صفر	٦٣٤	صفر	٨ ٥٧٩	٣١ ٠٥٨
٤ الزراعة والحراجة ومصائد									
الاسماك	٣١	٧١١ ١٣٣	١٧٩ ٣٥٢	١٦ ٦٣٦	صفر	٧ ١٤٦	٩١٥ ٣٧٣	٣٣ ٣١٧	١١١ ٧٧٧
٥ الصناعة	٥	١٥٨ ٦٦٤	١٠٣ ٢٦٣	٣ ٠٦٤	صفر	صفر	٥ ٠٦٨	٨ ٢٣٦	٤٠ ٠٣٣
٦ النقل والاتصالات	٥	١٦٦ ٩٧٧	٩٧ ٤٠٩	١٣ ٤٥٦	صفر	صفر	٢٢ ٢٦٤	٢ ٦٧٩	٣١ ١٦٩
٧ التجارة الدولية والتمويل									
الانمائي	١	٤٥ ١٥١	١٨ ٠٠٧	١ ٤٨٨	صفر	صفر	صفر	٩٤٤	٣٤ ٧١٢
٨ السكان	٤	١٣٦ ٩٩٥	٩٠٥	٣٤٩	١٣٩ ٩٤٤	٧١	صفر	٧٥٠	٤ ٩٧٦
٩ المستوطنات البشرية	١	٣٣ ٤٨٠	١٦ ١٢٥	٢ ٣٦٩	صفر	٢٤٩	١١ ٩٠٤	٧٨١	١ ١٥٣
١٠ الصحة	٣٦	٨٦٩ ٦٣٠	٣٣ ٦٤٩	٧ ٤٨٠	صفر	٣٤١ ٥٧١	١٩٨ ١٨٧	١٨٧ ٧٨٤	٣٠٠ ٩٥٩
١١ التعليم	٣	١٠٥ ٩٦٣	٣٧ ١٠٤	١ ٧١١	صفر	٣٠ ٥٥٩	٣٣ ٣٥٧	١ ٩٤٣	١٣ ٢٨٨
١٢ العمالة	٣	٨٤ ٧٣٤	٣٩ ٥٧٣	١ ٠٤٨	صفر	٧ ٦٣٨	صفر	٩ ٣٩٣	٣٧ ٠٩٣
١٣ المعونة والإغاثة الانسانيتان	١٣	٤٣٤ ١٣٣	٥ ٩٧٣	٣ ٤٦٣	صفر	٣٩ ٨٦٧	٣٤١ ٩٦٦	٩٩	١٤٣ ٧٥٧
١٤ الاحوال الاجتماعية والانصاف	٣	٤٩ ٧٥٦	١٠ ٣٤٣	٤ ١٠٥	صفر	٣٧ ١٨٦	صفر	٣ ٤٥٧	٥ ٦٣٥
١٥ الثقافة	١	٣٧ ٢٨٧	٥ ٢٣١	١ ٣٩٨	صفر	٧ ٦٦٣	صفر	٢ ٨٠٥	١٠ ٢٠١
١٦ العلم والتكنولوجيا	٣	٨١ ٠٨٨	٤٧ ٣٨٨	٤ ٤١٧	صفر	صفر	صفر	١٠ ٩٤٣	١٨ ٣٤٠
١٧ برامج غير مصنفة	١	٣٧ ٥٩٠	صفر	٦٤	صفر	صفر	٨	١ ٠٩٦	٣٦ ٤٢٢
المجموع	١٠٠	٣ ٣١٣ ٢٤١	٨٢٣ ٧١٤	٩٤ ٧٧٥	١٢٩ ٩٤٤	٣٩٩ ٥١٩	٦٦٩ ٨٧٤[أ]	٢٧١ ٨٧١	٧١٩ ٧٤٩[ب]

المصدر : DP/1989/60 ، الجدول ٣ ، والتقرير المالي المؤقت لليونيسيف وبياناتها للسنة المنتهية في ٣١ كانون الاول/ديسمبر ١٩٨٨ ، وبرنامج الاغذية العالمي .

(أ) ستعلق ببرنامج الاغذية العالمي ، انظر الحاشية (ج) في الجدول باء - ١ .

(ب) يدخل في ذلك مبلغ ٦٦,٩٩٩ مليون دولار من النفقات المدفوعة من الاموال المقدمة من الحكومات لاغراض "الدعم الذاتي" ومبلغ ١١,٢٦٥ مليون دولار ومبلغ ١٥٤,٤٦٦ مليون دولار من النفقات الخارجة عن الميزانية والمقدمة من صندوق الامم المتحدة للسكان وبرنامج الاغذية العالمي ، على التوالي .

الجدول باء - ٧ النفقات المدفوعة للانشطة التنفيذية في منظومة الامم المتحدة ، حسب فئة حالة البلد الاقتصادية أو الخاصة ، ١٩٨٨

(بالاف دولارات الولايات المتحدة)

		الناتج القومي الإجمالي للفرد الواحد[1]													
	مجموع البلدان	%	٢٥٠ دولارا فاقل	%	٢٥١-٥٠٠ دولار	%	٥٠١-١٠٠٠ دولار	%	١٠٠١-٣٠٠٠ دولار	%	اكثر من ٣ ٥٠٠ دولار	%	البلدان غير الساحلية	%	اقل البلدان نموا	%
السكان	٥ ١١١ ٠٠٠	١٠٠	٣٩٥ ١٠٠	٦	٣ ٥٧١ ٥٣٠	٥٠	٢٤٥ ٤٢٠	٥	٥٨٤ ٦٠٠	١١	٩٨٦ ٧٩٠	١٩	١٤٧ ٣٣٠	٣	٤٠٨ ٧١٠	٨
برنامج الامم المتحدة الإنمائي	٦٦١ ٧٣٠	١٠٠	١٥٤ ٣٤٢	٢٣	٢٥٠ ٠٥٤	٣٨	٨١ ٠٨٩	١٢	٩١ ٥٤٣	١٤	٣٣ ٩٥٧	٥	١٤٣ ٧٠٣	٢٣	٢٧١ ٨٦٦	١١
صناديق يديرها برنامج الامم المتحدة الإنمائي	٧٧ ٢٨٣	١٠٠	٢٣ ٤٢٥	٢٩	٣٠ ٥٢٤	٣٩	٩ ٢٦٨	١٢	٥ ٢١٦	٧	٢٣٩	صفر	٢٦ ٦١١	٢٤	٥٧ ٢٨٨	١٢
صندوق الامم المتحدة للسكان	٩٠ ١٧٣	١٠٠	١٠ ٧٤٠	١٢	٤٨ ٣٠٣	٥٤	١٣ ٢٣٦	١٥	١٠ ٧٩٩	١٢	١ ٢٥٣	١	٨ ٩٤٤	١٠	٣١ ٨٩٦	١٢
منظمة الامم المتحدة للطفولة	٣٣١ ٢٥٤	١٠٠	١٠٠ ٩٩٣	٣٠	١٧٣ ٠٢٦	٥٣	٣٦ ٥٤٣	٨	١٩ ١١٨	٦	١ ٤٣٨	صفر	٤٩ ٠٨٧	١٥	١٤٤ ١٧٦	١١
برنامج الاغذية العالمي	٨٧٤ ٦٦٩	١٠٠	٢٢٤ ٢٠٤	٢٦	٣٨٩ ٠٨٤	٤٤	٩٧ ٣١٩	١١	١٣٤ ٧٢٨	١٤	١ ٥٨٨	صفر	١٢٣ ٣٣٧	١٥	٢٤٠ ٢٥٦	١١
موارد من الميزانية العادية/موارد خارجة عن الميزانية	٥٢٥ ٢٣٥	١٠٠	١٢٥ ٥٨٠	٢٦	١٦٦ ٢٢٣	٣٢	٦٦ ٧٢٩	١٣	٦٦ ٧٢٩	١٣	٦٥ ٨٩٤	١٣	١٠٠ ٩٦٨	١٩	٢٢٥ ٠٥٠	١٢
مجموع المنح الإنمائية	٣ ٥٦٠ ٣٣٤	١٠٠	٥٢٨ ٠٤٨	٣١	١ ٠٣١ ٠٦٣	٤٠	٢٩٤ ٧١٣	١٢	٢٥٩ ٨٦٧	١٠	٥١ ٩٨٣	٣	٤٢٣ ٧٢٣	١٧	٩٦١ ١٢٢	١٨
مافي مدفوعات الصندوق الدولي للتنمية الزراعية	١٦٤ ٣١٠	١٠٠	٤١ ٨٩٧	٢٥	٩١ ٠٩٦	٥٥	٢٢ ٦٩٣	١٤	٢٣٥	صفر	٥١٨	صفر	٣٦ ٥٦١	٢٢	٧٢ ٨٤٧	١٤
مافي المحول من المؤسسة الإنمائية الدولية	٣ ٤٩٩ ٦٠١	١٠٠	٩٢٧ ٥٨٥	٢٧	٣ ٣٣٧ ٠٩٤	٦٧	٢٠٠ ٩٠٣	٦	(٩ ٩٨٨)	(صفر)	(٣ ٥٣١)	(صفر)	٦٣٤ ٣٨٥	١٨	١ ٤٣٠ ٩٩٤	١١
المجموع	٦ ٣٣٤ ٢٤٥	١٠٠	١ ٤٩٧ ٥٣٠	٢٤	٣ ٤٥٩ ٣٥٣	٥٦	٥١٨ ٣٠٩	٨	٣٥٠ ١١٤	٤	٤٩ ٩٦٩	١	١ ٠٩٤ ٥٦٩	١٨	٣ ٤٥٤ ٩٦٤	١١
الدعم الذاتي	٦٥ ٦٠٧	١٠٠	٥ ٨١٢	٩	١١ ٠٥٣	١٧	١٠ ٩٧٩	١٧	٧ ٣٧٠	١١	٣٧ ٢١٩	٤١	٤ ١٤٠	٦	١١ ٣٨١	١٧

(١) المعلومات المتعلقة بالناتج القومي الاجمالي غير متوفرة لجميع البلدان .

الجدول باء - ٨ نفقات منظومة الامم المتحدة للفرد الواحد على الانشطة التنفيذية ، حسب فئة حالة البلد الاقتصادية أو الخاصة ، ١٩٨٨

(منتات للفرد الواحد)

	الناتج القومي الإجمالي للفرد الواحد						
	مجموع البلدان	٣٥٠ دولارا فاقل	٣٥١-٥٠٠ دولار	٥٠١-١٠٠٠ دولار	١٠٠١ -٢٥٠٠ دولار	اكثر من ٢ ٥٠٠ دولار	البلدان غير الساحلية	اقل البلدان نموا
برنامج الامم المتحدة الإنمائي	١٢,٩	٢٣,٢	٢٧,٨	١٢,٢	١٢,٨	٥,٠	٢١,٦	٤١,١
صناديق يديرها برنامج الامم المتحدة الإنمائي	١,٥	٢٩,٠	٢٩,٥	١٢,٠	٦,٧	٠,٣	٢٤,٤	٧٤,١
صندوق الامم المتحدة للسكان	١,٨	١١,٩	٥٣,٦	١٤,٧	١٢,٠	١,٤	٩,٩	٢٤,٣
منظمة الامم المتحدة للطفولة	٦,٥	٣٠,٥	٥١,٩	٨,٠	٥,٨	٠,٤	١٤,٨	٤٣,٥
برنامج الاغذية العالمي	١٧,١	٢٥,٦	٤٤,٥	١١,١	١٤,٣	٠,٢	١٥,١	٣٨,٩
موارد من الميزانية العادية/								
موارد خارجة عن الميزانية	١٠,٣	٢٥,٨	٣١,٦	١٢,٧	١٢,٧	١٣,٥	١٩,٣	٤٣,٨
مجموع المنح الإنمائية	٥٠,١	١٤٦,٢	٢٥٨,٩	٧٠,٨	٦٥,٣	١٩,٨	١١٥,١	٣٦٤,٨
الصندوق الدولي للتنمية الزراعية والمؤسسة الإنمائية الدولية	٧١,٧	٥٣,٠	١٢٢,٣	١٩,٦	-٠,١	٠,٢	٤٠,٤	٨٤,٩
المجموع	١٢١,٨	١٩٨,٢	٣٨١,١	٩٠,٣	٦٥,٣	٢٠,١	١٥٥,٥	٣٤٩,٧
الدعم الذاتي	١,٣	٨,٩	١٦,٨	١٦,٧	١١,٣	٤١,٥	٦,٣	١٧,٣