AE

الأمم المتحدة

الجمعية العامة
المجلس الاقتصادي والاجتماعي

Distr.
GENERAL

A/43/426/Add.1
E/1988/74/Add.1
29 June 1988
ARABIC
ORIGINAL : ENGLISH

الجمعية العامة
الدورة الثالثة والاربعون
البند ٨٤ (أ) من القائمة الاولية*
الانشطة التنفيذية من أجل التنمية

المجلس الاقتصادي والاجتماعي
الدورة العادية الثانية لعام ١٩٨٨
الانشطة التنفيذية من أجل التنمية

البيانات الاحصائية الشاملة عن الانشطة التنفيذية من أجل التنمية لعام ١٩٨٦

مذكرة من الامين العام

اضافة

١ - طلبت الجمعية العامة ، في قرارها ٨١/٣٥ المؤرخ في ٥ كانون الاول/ديسمبر ١٩٨٠ ، من المدير العام للتنمية والتعاون الاقتصادي الدولي أن يقدم اليها تقريرا سنويا يشتمل على معلومات احصائية شاملة عن الانشطة التنفيذية التي تضطلع بها منظومة الامم المتحدة من أجل التنمية .

٢ - ونظرا لبعض المشاكل الفنية لم يتيسر ادراج معلومات مستوفاة لعام ١٩٨٦ في التقرير الذي قدم الى الجمعية العامة في دورتها الثانية والاربعين (A/42/326/Add.3-E/1987/82/Add.3) . وتقدم للدول الاعضاء حاليا التفاصيل الكاملة ، بما في ذلك تنقيحات لبعض الارقام التي نشرت من قبل ، كتكملة لذلك التقرير .

٣ - وفي ذات الوقت تم انتهاز الفرصة التي أتيحت لإدخال بعض التغييرات في عرض وتفسير البيانات ، ستستخدم في إعداد البيانات الاحصائية الشاملة لعام ١٩٨٧ وللسنوات اللاحقة .

---

* A/43/50 .

مرفق

البيانات الاحصائية الشاملة النهائية عن الانشطة التنفيذية من أجل التنمية لعام ١٩٨٦

المحتويات

الصفحة

الانشطة التنفيذية في منظومة الامم المتحدة : نظرة إرشادية سريعة ٤

مذكرة بشأن المعلومات الإحصائية ١٦

قائمة الجداول والرسوم البيانية

الرسم ١ - مساهمات الحكومات والمصادر الاخرى في الانشطة التنفيذية التي تضطلع بها منظومة الامم المتحدة من أجل التنمية : الصورة لعام ١٩٨٦ ..... ١٨

الجدول ألف - ١ مساهمات الحكومات والمصادر الاخرى في الانشطة التنفيذية التي تضطلع بها منظومة الامم المتحدة من أجل التنمية : نظرة عامة ، ١٩٧٩ - ١٩٨٦ ..... ١٩

الجدول ألف - ٢ المساهمات المقدمة الى صناديق وبرامج الامم المتحدة ، حسب الجهة المانحة ، في عام ١٩٨٦ ..... ٢٥

الجدول ألف - ٣ المساهمات في الانشطة التنفيذية لمنظومة الامم المتحدة ، حسب الجهة المانحة ، ١٩٨٦ ..... ٣٠

الجدول ألف - ٤ التبرعات لانشطة الوكالات المتخصصة والمنظمات الاخرى ، ١٩٨٦ .. ٣٦

الجدول ألف - ٥ التبرعات لانشطة الوكالات المتخصصة والمنظمات الاخرى ، استعراض عام حسب المانحين ١٩٨٣ - ١٩٨٦ ..... ٣٧

الجدول ألف - ٦ التبرعات المقدمة لانشطة الوكالات المتخصصة والمنظمات الاخرى : استعراض عام حسب الوكالة ، ١٩٨٣ - ١٩٨٦ ..... ٣٩

المحتويات (تابع)

الصفحة

الرسم ٢ - النفقات على الانشطة التنفيذية التي تضطلع بها منظومة الامم المتحدة من أجل التنمية : الصورة العامة في سنة ١٩٨٦ ..... ٤٠

الجدول باء - ١ النفقات على الانشطة التنفيذية التي تضطلع بها منظومة الامم المتحدة من أجل التنمية : نظرة اجمالية ، ١٩٧٩ إلى ١٩٨٦ .. ٤١

الجدول باء - ٢ الإنفاق على الانشطة التنفيذية لمنظومة الامم المتحدة حسب البلدان أو المناطق المتلقية ، ١٩٨٦ (الجزء الاول : منح التنمية) ٤٥

الجدول باء - ٣ النفقات على الانشطة التنفيذية لمنظومة الامم المتحدة ، حسب البلدان أو المناطق المتلقية ، ١٩٨٦ (الجزء الثاني : القروض والإغاثة وغيرها) ٥١

الجدول باء - ٤ النفقات على الانشطة التنفيذية لمنظومة الامم المتحدة ، موجز إقليمي ، ١٩٨٦ ..... ٥٧

الجدول باء - ٥ النفقات الممولة من المنح والمدفوعة للانشطة الانمائية ، حسب الجهة التنظيمية أو الوكالة في منظومة الامم المتحدة وهيئات أخرى ٥٨

الجدول باء - ٦ النفقات الممولة من المنح والمدفوعة للانشطة الانمائية ، حسب القطاع ، ١٩٨٦ ..... ٦٠

الجدول باء - ٧ النفقات المدفوعة للانشطة التنفيذية في منظومة الامم المتحدة ، حسب فئة البلد الاقتصادية أو الخاصة ، ١٩٨٦ ..... ٦١

الجدول باء - ٨ نفقات الامم المتحدة للفرد الواحد على الانشطة التنفيذية ، حسب فئة البلد الاقتصادية أو الخاصة ، ١٩٨٦ ..... ٦٣

الانشطة التنفيذية في منظومة الامم المتحدة : نظرة ارشادية سريعة

١ - يعمل عدد من تدفقات الموارد المحلية والخارجية ، العامة والخاصة ، التجارية والخيرية ، على تعزيز التقدم الاقتصادي والاجتماعي في البلدان النامية . ومن بين هذه التدفقات تعتبر المساعدة الإنمائية الرسمية التي تقدم عبر المؤسسات الثنائية والمتعددة الاطراف احد الموارد المهمة ، وقد بلغت جملتها حوالي ٤٤ بليون دولار في عام ١٩٨٦ . ويتم تقديم ١٥ في المائة تقريبا من إجمالي المساعدة الإنمائية الرسمية بواسطة المؤسسات المالية ومؤسسات منظومة الامم المتحدة ، وتتوزع الى نصفين متساويين تقريبا بين المنح والقروض التساهلية[(١)] .

حصة منظومة الامم المتحدة من اجمالي المساعدة الإنمائية الرسمية لعام ١٩٨٦

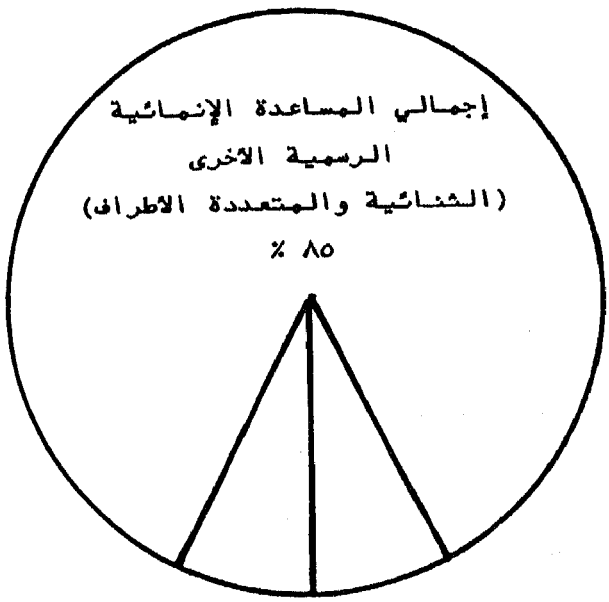

المنح التي قدمتها منظومة الامم المتحدة ٧ ٪

القروض التي قدمتها منظومة الامم المتحدة ٨ ٪

---

(١) تقرير رئيس لجنة المساعدة الإنمائية التابعة لمنظمة التعاون والتنمية في الميدان الاقتصادي لعام ١٩٨٧ ، الجدول الرابع - ١ والجدول ١٠ .

٢ - وكما ذكر بالتفصيل في هذه الوثيقة ، فإن النفقات على الانشطة التنفيذية بواسطة منظومة الامم المتحدة تشمل : المنح المرتبطة بالتنمية ؛ القروض التساهلية ؛ القروض غير التساهلية ؛ المساعدة المقدمة للاجئين والمساعدة الإنسانية والمساعدة الاقتصادية الخاصة والإغاثة في حالات الكوارث . وقد بلغت جملة هذه النفقات حوالي ٦,٦ بلايين دولار في عام ١٩٨٦ . (لم يحسب للنفقات على القروض سوى التحويلات الصافية فقط) . وكان تكوين هذه كما يلي : المنح الإنمائية ٢,٦ من بلايين الدولارات ، القروض التساهلية ٣ بلايين دولار ، القروض غير التساهلية ٠,٤ من بلايين الدولارات ، الانشطة الممولة من المنح لصالح اللاجئين والانشطة الانسانية والانشطة الاقتصادية الخاصة وأنشطة الإغاثة في حالات الكوارث ٠,٦ من بلايين الدولارات . (انظر الرسم ٢ والجدول باء - ١) .

تكوين المساعدة التي قدمتها
منظومة الامم المتحدة عام ١٩٨٦



٣ - وتشمل الانشطة التنفيذية التي تضطلع بها منظومة الامم المتحدة بأوسع معنى جميع ما سبق . إلاّ أن من الافيد التفريق من جهة بين الانشطة الإنمائية الممولة من المنح وتقديم المساعدة الإنسانية والمساعدة في حالات الكوارث بواسطة مفوضية الامم المتحدة لشؤون اللاجئين ووكالة الامم المتحدة لإغاثة وتشغيل اللاجئين الفلسطينيين في الشرق الادنى (الاونروا) ومكتب الامم المتحدة لتنسيق عمليات الإغاثة في حالات الكوارث الخ ، ومن جهة أخرى بين هذه المنح والقروض غير التساهلية والتساهلية التي تقدمها مجموعة البنك الدولي ، بما في ذلك مرفق المؤسسة الإنمائية الدولية التابعة لها ، والصندوق الدولي للتنمية الزراعية(ب) .

٤ - والفرق التحليلي المهم الآخر هو تجميع القروض التساهلية والمنح الإنمائية للمنظومة وإفرادها بوصفها تحويلات صافية من المساعدة التساهلية لاغراض التنمية . وقد بلغ الإجمالي ٥,٥ بلايين دولار في عام ١٩٨٦ ، ذهب منها ٤,٩ بلايين دولار لبلدان مستفيدة فردية . وكانت المنح الإنمائية تمثل تقريبا خمسي هذا المبلغ .

٥ - ومن الناحية الجغرافية فقد خص ما يقرب من سبعة أثمان جميع الموارد التساهلية في عام ١٩٨٦ لمنطقة آسيا والمحيط الهادئ ومنطقة افريقيا . وقد استغرقت الانشطة المنفذة في أمريكا اللاتينية ومنطقة البحر الكاريبي وفي غربي آسيا وفي الفئة "الاقاليمية والعالمية وغيرها" كل ما تبقى في النهاية (انظر الجدول باء - ٤) .

(ب) لتسهيل إجراء التحليلات افتُرض أن جميع أوجه التمويل بواسطة برنامج الامم المتحدة الإنمائي والاموال التي يديرها برنامج الامم المتحدة الإنمائي تأخذ شكل منح ، وأن جميع تحويلات المؤسسة الإنمائية الدولية والصندوق الدولي للتنمية الزراعية تمثل قروضا تساهلية .

صافي تحويلات الموارد التساهلية التي قدمتها
منظومة الامم المتحدة لاغراض التنمية لعام ١٩٨٦

التوزيع الجغرافي : جميع الانشطة



التوزيع حسب المركز الاقتصادي للبلد
(نصيب الفرد من الناتج القومي الإجمالي)

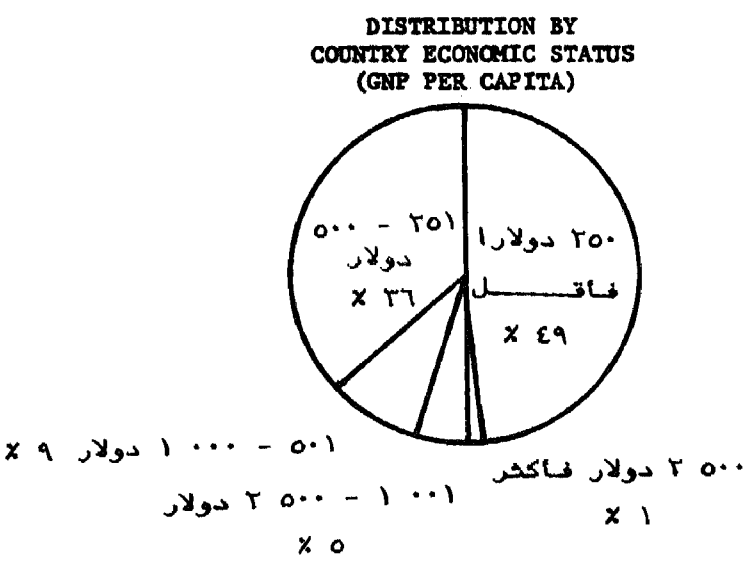

٦ - ويتضح جليا تركيز منظومة الامم المتحدة القوي على تقديم المساعدة الى أشد البلدان فقرا . فقد قدم سبعة وثلاثون في المائة من إجمالي المساعدة الإنمائية التساهلية في عام ١٩٨٦ الى بلدان صنفت بانها "أقل البلدان نموا" . وذهب نصف المساعدة التساهلية الإجمالية تقريبا الى بلدان لا يزيد فيها نصيب الفرد من الناتج القومي الإجمالي عن ٢٥٠ دولارا أو أقل ؛ كما أن ما مجموعه حوالي سبعة أثمان قد خصص للبلدان التي لا يزيد فيها نصيب الفرد من الناتج القومي الإجمالي عن ٥٠٠ دولار . ويرتبط أحد العناصر الرئيسية لهذا التركيز بحجم واتجاه التحويلات الصافية للمؤسسة الإنمائية الدولية . فقد بلغت جملتها ٢,٨ من بلايين الدولارات في عام ١٩٨٦ (أي ثلاثة

أخماس إجمالي المساعدة التساهلية تقريبا) . وكُرِّس من ذلك ثلاثة أخماس تقريبا لبلدان لم يزد نصيب الفرد فيها من الناتج القومي الإجمالي عن ٣٥٠ دولارا (انظر الجدول باء - ٧) .

٧ - ويتيح إدخال العامل الديمغرافي اضافة منظور آخر فيما يتعلق بتوزيع المساعدة الإنمائية التساهلية التي تقدمها المنظومة . اذ بلغت جملة هذه الموارد عموما ١,١٧ من الدولارات للفرد عام ١٩٨٦ . وفي أشد البلدان فقرا ارتفع الرقم نوعا ما الى ٢,١٠ من الدولارات للفرد (انظر الجدول باء - ٨) .

٨ - واذا انتقلنا الى المساعدة الممنوحة على شكل منح لأغراض التنمية فإنها تمثل المساهمات المالية المقدمة بواسطة عدد من المؤسسات والمعونة الغذائية لمشاريع التنمية المقدمة بواسطة برنامج الاغذية العالمي . ويتولى المنسق المقيم للانشطة التنفيذية التي تضطلع بها منظومة الامم المتحدة من أجل التنمية المسؤولية العامة في تنظيم هذه المساعدة على الصعيد القطري ، اضافة الى بعض أنشطة الإغاثة . وكما أشير اليه من قبل ، فإن مجموع المساهمات يمثل في المتوسط حوالي ٧ في المائة من مجموع المساعدة الإنمائية الرسمية المقدمة الى كل واحد من البلدان النامية .

القنوات الرئيسية للانشطة الممولة من المنح لأغراض التنمية لعام ١٩٨٦

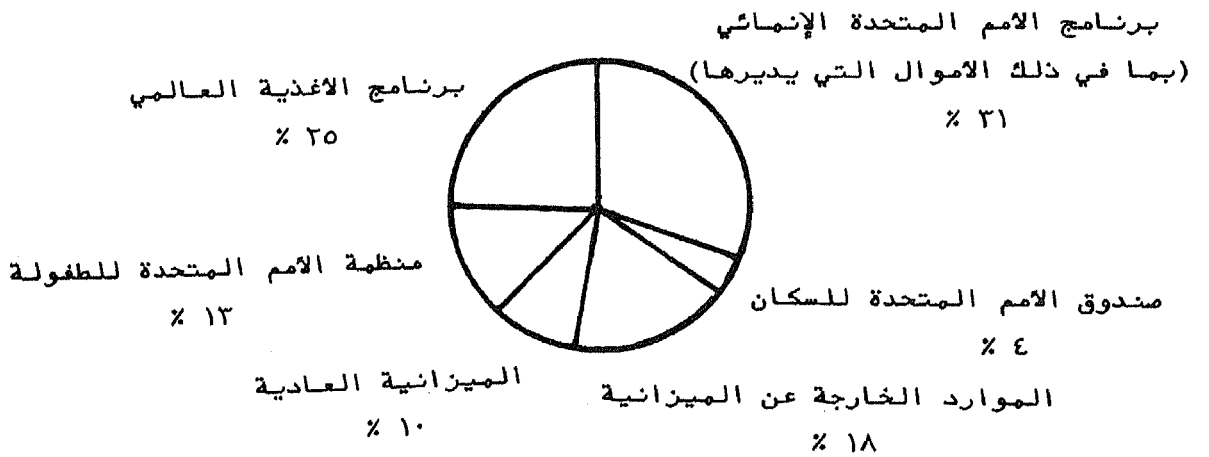

٩ - وكان توزيع النفقات التي على شكل منح المقدمة لدعم الانشطة الإنمائية في عام ١٩٨٦ هو كما يلي : برنامج الامم المتحدة الإنمائي ، وتشمل الاموال التي يديرها البرنامج ، ٧٧٦ مليون دولار ، برنامج الاغذية العالمي ٦٤٨ مليون دولار ، النفقات الخارجة عن الميزانية وتشمل الصناديق الاستئمانية للوكالات والاموال الحكومية "للدعم الذاتي" ٤٥١ مليون دولار ، منظمة الامم المتحدة للطفولة ٣٢٦ مليون دولار ، الميزانية العادية ٢٥٧ مليون دولار ، صندوق الامم المتحدة للسكان ١٠٣ من ملايين الدولارات .

١٠ - واستفيد في اتفاق حوالي ٦٠ في المائة من النفقات على المستوى القطري في عام ١٩٨٦ من السياسة العامة الموحدة والمشورة في مجال الادارة التي قدمها الممثل المقيم لبرنامج الامم المتحدة الإنمائي الذي يعمل أيضا بوصفه الممثل الميداني الرسمي لبرنامج الاغذية العالمي ولصندوق الامم المتحدة للسكان . وكان مجلس ادارة برنامج الامم المتحدة الإنمائي - الذي يمثل السلطة المهيمنة في استعراض البرنامج الرئيسي لبرنامج الامم المتحدة الإنمائي والاموال التي يديرها البرنامج وصندوق الامم المتحدة للسكان - مسؤولا في عام ١٩٨٦ عن رصد الإنفاق في ٣٥ في المائة من هذه الانشطة التنفيذية .

القطاعات الرئيسية للمساعدة الإنمائية
الممولة من المنح لعام ١٩٨٦

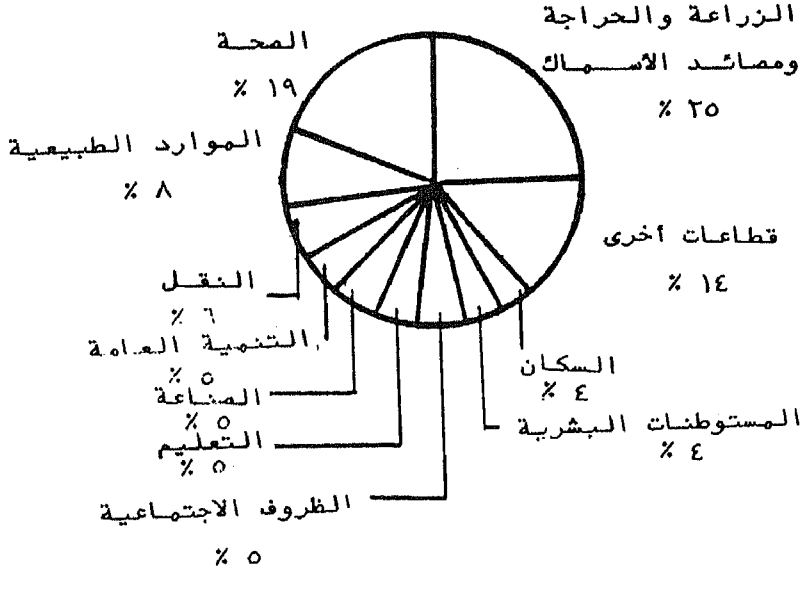

١١ - وتمتد التغطية القطاعية للمساعدة الإنمائية التي تقدمها المنظومة والممولة من المنح الى مجالات واسعة ، ولكنها تركز بقوة على الزراعة والحراجة ومصائد الاسماك وفئات تصنيف البرنامج المتصلة بالصحة (انظر الجدول باء - ٦) . وشملت مجالات الاهتمام الاخرى في عام ١٩٨٦ الموارد الطبيعية ؛ النقل والاتصالات ؛ القضايا العامة للتنمية وسياستها وتخطيطها ؛ الصناعة ؛ التعليم ؛ الظروف والعدالة الاجتماعيتان ؛ السكان ؛ المستوطنات البشرية .

١٢ - ويؤدي تطبيق مصطلح "التعاون التقني" على تحليل الانشطة التنفيذية الى تحديد مختلف نوعا ما تستبعد فيه المعونة الغذائية لبرنامج الاغذية العالمي ، ولكن تُدرج فيه النفقات على التدريب وعلى الخبراء الاستشاريين الواردة في قروض البنك الدولي والمؤسسة الإنمائية الدولية . ويقدر أن هذا الاستخدام لاموال البنك الدولي/المؤسسة الإنمائية الدولية قد بلغ ١,١ من بلايين الدولارات من المدفوعات الإجمالية في عام ١٩٨٦ . وطبقا لهذا التشكيل ، بلغ إجمالي نفقات منظومة الامم المتحدة في مجال التعاون التقني ٣ بلايين دولار موزعة بين البنك الدولي/المؤسسة الإنمائية الدولية وبرنامج الامم المتحدة الإنمائي والاموال التي يديرها البرنامج والموارد الخارجة عن الميزانية ومنظمة الامم المتحدة للطفولة (اليونيسيف) والميزانية العادية وصندوق الامم المتحدة للسكان . وينبغي ملاحظة أنه في الوقت الذي تعتبر فيه نفقات التعاون التقني للبنك الدولي/المؤسسة الإنمائية الدولية أكبر من نفقات برنامج الامم المتحدة الإنمائي ، فإنها تتم من خلال قروض واثتمانات للحكومات وتمثل عموما أجزاء لا تتجزأ من مشاريع استثمارية معينة .

القنوات الرئيسية "للتعاون التقني" بما في ذلك
البنك الدولي/المؤسسة الإنمائية الدولية لعام ١٩٨٦



١٣ - ويقوم بتنفيذ الانشطة الإنمائية الممولة من المنح ٢٨ مؤسسة ووكالة في المنظومة ، بالاضافة الى الحكومات وبعض المنظمات غير الحكومية والكيانات الاخرى التي لا تتبع الامم المتحدة (انظر الجدول باء - ٥) . وكانت القنوات الرئيسية لهذه النفقات في عام ١٩٨٦ هي : برنامج الاغذية العالمي (٦٤٨ مليون دولار)(ج) ؛ منظمة الامم المتحدة للطفولة (٢٢٦ مليون دولار)(ج) ؛ منظمة الصحة العالمية (٢٢٣ مليون دولار) ؛ منظمة الامم المتحدة للاغذية والزراعة (الفاو) (٢١٧ مليون دولار) ؛ ادارة التعاون التقني لاغراض التنمية (١٤٤ مليون دولار) ؛ برنامج الامم المتحدة الإنمائي (١١٢ مليون دولار) ؛ منظمة العمل الدولية (١٠٥ ملايين دولار) ؛ منظمة الامم المتحدة للتنمية الصناعية (٩٧ مليون دولار) ؛ منظمة الامم المتحدة للتربية والعلم والثقافة

(ج) ينبغي ملاحظة أن برنامج الاغذية العالمي واليونيسيف ينفذان مباشرة جميع البرامج التي يقومان بتمويلها مع الحكومات أو بواسطتها .

(اليونسكو) (٧٧ مليون دولار) ؛ منظمة الطيران المدني الدولي (٥٠ مليـــون دولار) ؛ البنك الدولي (٤٩ مليون دولار) . وبلغ حجم التنفيذ الحكومي ٧٩ مليون دولار . وكـــان الاجمالي لجميع الوكالات الاخرى ٣٣٢ مليون دولار .

حصص تنفيـــذ الانشطة الإنمائية
الممولة من المنح لعام ١٩٨٦



برنـامج الاغذية العـالمي

منظمة الامم المتحدة للطفولة

منظمة الصحة العالمية

منظمة الامم المتحدة للاغذية والزراعة

ادارة التعاون التقني لاغراض التنمية

برنـامج الامم المتحدة الإنمائي

منظمة العمل الدولية

منظمة الامم المتحدة للتنمية الصناعية

منظمة الامم المتحدة للتربية والعلم والثقافة

منظمة الطيران المدني الدولي

البنك الدولي

جميع الوكالات الاخرى

الحكومات

١٤ - ويقوم برنامج الامم المتحدة الإنمائي (بما في ذلك الاموال التي يديرها) بدور تمويلي وتنسيقي مركزي في مجال التعاون التقني داخل منظومة الامم المتحدة ، ويحتفظ لهذا الغرض بصلات قوية مع الوكالات ذات الصلة بشان الجوانب الموضوعية لعمله . وبالاضافة الى ذلك تتولى وكالات الامم المتحدة المتخصصة مسؤولية تنفيذ ٧٨ في المائة من البرامج التي يمولها برنامج الامم المتحدة الإنمائي . ورغم أن صندوق الامم المتحدة للسكان يركز على قطاع واحد ، فإنه يقدم نفقاته أيضا بواسطة اثنتي عشرة وكالة من وكالات الامم المتحدة زيادة على الحكومات . كما يقوم بالتنفيذ المباشر لحوالي ١١ في المائة من نفقاته .

١٥ - ويصل عدد الوكالات المنفذة لبرنامج الامم المتحدة الإنمائي داخل منظومة الامم المتحدة الى خمس وعشرين وكالة . وأنجزت سبع من هذه الوكالات ، بالاضافة الى الحكومات والبرنامج ذاته ، على الاقل ٣٥ مليون دولار من الموارد البرنامجية الرئيسية لبرنامج الامم المتحدة الإنمائي في عام ١٩٨٦ . وكانت حصصها من الانجاز الكلي لبرنامج الامم المتحدة الإنمائي : الفاو ، ١٢٩ مليون دولار (١٩ في المائة) ، ادارة التعاون التقني لاغراض التنمية ١٠١ من ملايين الدولارات (١٥ في المائة) ؛ منظمة الامم المتحدة للتنمية الصناعية ٧٣ مليون دولار (١١ في المائة) ، برنامج الامم المتحدة الإنمائي ٦٤ مليون دولار (٩ في المائة) ، منظمة العمل الدولية ٤٦ مليون دولار (٧ في المائة) ، البنك الدولي ٤٤ مليون دولار (٦ في المائة) ، الحكومات ٤١ مليون دولار (٦ في المائة) ، منظمة الطيران المدني الدولي ٣٥ مليون دولار (٥ في المائة) ، اليونسكو ٣٥ مليون دولار (٥ في المائة) . وبلغ إجمالي ما أنجزته الوكالات الاخرى ١١٥ مليون دولار (١٧ في المائة) .

١٦ - وفي عام ١٩٨٦ مول برنامج الامم المتحدة الإنمائي والاموال التي يديرها ٦٩ في المائة من نفقات التعاون التقني في ٢٢ من مؤسسات منظومة الامم المتحدة الـ ٢٥ الواردة أعلاه . فإذا أضيفت نفقات صندوق الامم المتحدة للسكان تكون النتيجة أن يصبح في نطاق مجلس الادارة تمويل ٧٥ في المائة من نفقات هذه المؤسسات الـ ٢٢ المتعلقة بالانشطة التنفيذية ويبلغ إجماليها ٦٠٦ ملايين دولار .

١٧ - وفي ذات الوقت يجب أن ينظر الى أهمية الدور التمويلي المركزي الذي يضطلع به برنامج الامم المتحدة الإنمائي والى دور مجلس ادارة البرنامج في إطار علاقتهما بحجم وتوزيع نفقات الموارد العادية والموارد الخارجة عن الميزانية على السواء . فإذا جمعت هذه النفقات التي يتم تنفيذها طبقا للولاية والاجراءات في كل وكالة فإنها

تصبح في حجم الموارد التي يديرها برنامج الامم المتحدة الإنمائي . وأعطيت منظمة الصحة العالمية ولاية لتكريس ٦٠ في المائة على الاقل من موارد ميزانيتها العادية للتعاون الإنمائي . ولديها الى حد كبير أكبر برنامج للميزانية العادية . ويمثل برنامج الوكالة الدولية للطاقة الذرية جزءا أكبر من نفقاتها على التعاون التقني . كما أن الفاو ومنظمة الصحة العالمية تحصلان على دعم رئيسي من الموارد الخارجة عن الميزانية . وكان مجموع نفقات الميزانية العادية والموارد الخارجة عن الميزانية لمنظمة الصحة العالمية والوكالة الدولية للطاقة الذرية والفاو ٥٠٥ ملايين دولار في عام ١٩٨٦ ، مما يمثل ٧٤ في المائة من إجمالي المصروفات التي انفقت عن طريق تلك الوكالات الثلاث .

توزيع النفقات الاجمالية من المنح الإنمائية حسب الوكالة التي تلقت أموال برنامج الامم المتحدة الإنمائي في عام ١٩٨٦

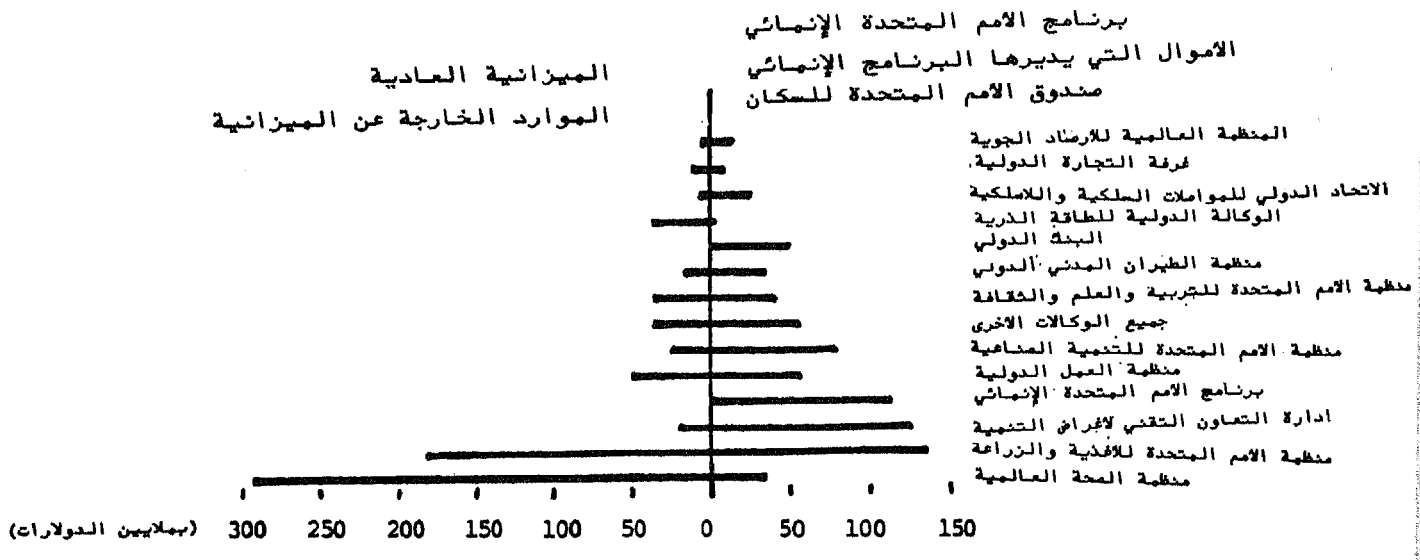

مذكرة بشان المعلومات الاحصائية

مذكرة عامة

١- تتطابق تغطية الارقام المستخدمة في هذا التقرير وتعريفها ومصادرها مع التغطية والتعريف والمصادر المستخدمة في تقارير السنوات السابقة في هذه السلسلة من التقارير . وأدخلت تعديلات على تقديم البيانات وعناوين الاعمدة وعناوين الجداول وذلك من أجل تحقيق قدر أكبر من الوضوح والتماسك الداخلي . وأوليت في حواشي الجداول عناية لتفسيرات الحالات الخاصة ، أو لتفسيرات أسباب عدم التطابق بين مجاميع الجداول .

تعاريف وايضاحات

٢- للحصول على معلومات بشأن مصادر البيانات ، انظر الفقرة ٤٥ من التقرير السنوي الاول (١٩٨١) (A/36/478 ، المرفق) وحواشي الجداول .

٣- تمثل البيانات أرقاما نهائية لعام ١٩٨٦ . وإذا اقتضى الامر ، فيما بعد ، إدخال تعديلات على هذه الارقام أو استكمالها فسيبلغ ذلك الى الجمعية العامة .

٤- تشير البيانات المتعلقة بالمساهمات الى المساهمات الواردة من الحكومات وغيرها من المصادر الى مؤسسات في منظومة الامم المتحدة . وتستثنى البيانات المتعلقة بالايرادات الاخرى ، المتصلة بنقل الموارد من وكالة من وكالات المنظومة الى وكالة أخرى فيها ، والفوائد وغير ذلك ، أو صافي الارباح المحصلة من عملية بطاقات المعايدة لمنظمة الامم المتحدة للطفولة (اليونيسيف) . وتشكل البيانات المتعلقة بالنفقات والمدفوعات الدعم الذي تقدمه المنظمات الى برامج ومشاريع البلدان النامية ؛ وتستثنى تكاليف الدعم الادارية والبرنامجية وغيرها عندما تكون معروفة . ويضطلع كل من منظمة الامم المتحدة للطفولة (اليونيسيف) وبرنامج الاغذية العالمي بالمساعدة الإنمائية وببعض الانشطة ذات الطابع الانساني و/أو ذات الطابع الطارئ . وتعرّف المساهمات والنفقات ذات الصلة بشكل منفصل بقدر الامكان . أما فيما يتعلق بالقروض ، يشكل صافي المدفوعات اجمالي المدفوعات بعد تسديد أصل القرض ؛ ويمثل صافي التحويلات صافي المدفوعات بعد خصم الفائدة والمصاريف الاخرى .

٥- تشير عبارة "صناديق الامم المتحدة وبرامجها" الى الصناديق والبرامج التي أدرجتها الجمعية العامة في قائمة لتشارك في مؤتمر الامم المتحدة السنوي لإعلان

التبرعات للانشطة الإنمائية ، والى صناديق الامم المتحدة الاستئمانية الاخرى المتعلقة بالانشطة الإنمائية .

٦- لا تنطوي المسميات المستخدمة في هذا التقرير واسلوب تقديم مادته على التعبير عن أي رأي على الاطلاق من جانب الامانة العامة للامم المتحدة فيما يتعلق بالمركز القانوني لاي بلد أو اقليم أو مدينة أو منطقة أو المركز القانوني لسلطات هذه الجهات ، أو فيما يتعلق بتعيين حدودها أو تخومها .

٧- يشير مصطلح "البلد" أيضا ، كما هو مستخدم في هذا التقرير ، حسب الاقتضاء ، الى الاقاليم أو المناطق .

٨- تعني الدولارات دولارات الولايات المتحدة ، ما لم ينص على خلاف ذلك . وتستعمل العلامة العشرية "," لتشير الى الكسور العشرية . أما النقطتان (..) ، فتعنيان أن البيانات ليست متاحة أو أنها غير مبلغة بصورة مستقلة . ويشير القوسان ( ) الى عجز أو انخفاض ، ما لم ينص على خلاف ذلك . وتعني الشرطة (-) أن المبلغ يساوي صفرا أو انه ضئيل للغاية أو أن البند لا ينطبق . واستخدام الشرطة الواصلة (-) بين تاريخين يمثلان سنتين يعني الفترة كلها ، بما في ذلك سنة البداية وسنة النهاية .

٩- ولا يتطابق مجموع الارقام التفصيلية والنسب الواردة في الجداول بالضرورة مع الارقام الاجمالية الواردة وذلك بسبب التدوير الى أقرب رقم .

١٠- وقد استخدمت المختصرات التالية : [لا ينطبق على النص العربي] .

١١- ويرد شرح التعابير والتعاريف الاخرى في حواشي الجدولين ألف - ١ و باء .

الرسم ١ - مساهمات الحكومات والمصادر الاخرى في الانشطة التنفيذية التي تضطلع بها منظومة الامم المتحدة من اجل التنمية : الصورة لعام ١٩٨٦

(بملايين دولارات الولايات المتحدة)

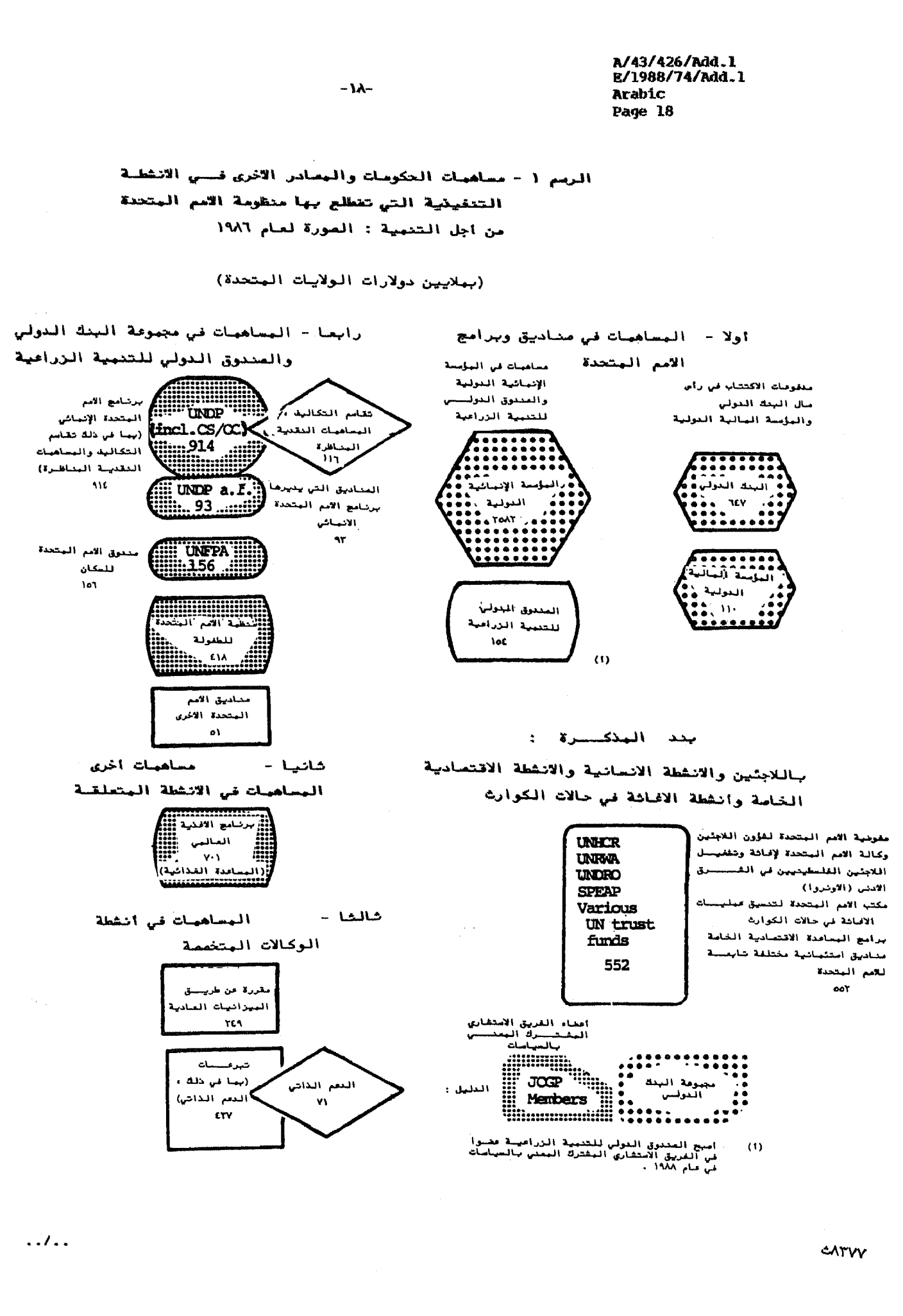

الجدول ألف - ١ مساهمات الحكومات والمصادر الاخرى في الانشطة التنفيذية التي تضطلع بها منظومة الامم المتحدة من أجل التنمية : نظرة عامة ، ١٩٧٩ - ١٩٨٦

(بملايين دولارات الولايات المتحدة بالسعر الجاري)

	١٩٧٩	١٩٨٠	١٩٨١	١٩٨٢	١٩٨٣	١٩٨٤	١٩٨٥	١٩٨٦
اولا - مساهمات في صناديق الامم المتحدة وبرامجها								
١ - مساهمات في برنامج الامم المتحدة الانمائي(أ)	٧٣٦,٧	٧٧٢,٩	٧٧٨,٩	٧٧٩,٨	٨١٣,٨	٧٥٧,٢	٧٦٨,٠	٩١٣,٦
٢ - مساهمات أخرى في برنامج الامم المتحدة الانمائي وفي الصناديق الاستئمانية التابعة له(ب)	٣٨,٩	٥٣,٦	٦١,٥	٦٧,٨	١٠٧,٤	٨٣,٢	٧٩,٩	٩٣,٢
٣ - مساهمات في صندوق الامم المتحدة للسكان(ج)	١٣٣,٤	١٣٥,٩	١٢٩,٧	١٣٤,٤	١٣٦,٠	١٣١,٣	١٣٨,٢	١٥٦,٤
٤ - مساهمات في اليونيسيف(د)	٢١٨,٩	٢٧٨,٧	٢٦١,٦	٢٥٣,١	٢٩٦,٨	٢٩٧,٩	٣٤٠,٠	٤١٧,٧(هـ)
٥ - مساهمات في صناديق وبرامج الامم المتحدة الاخرى(و)	٣٢,٩	٥٧,٦	٥٦,٣	٥٩,٧	٦٢,٤	٨١,٩	٧٣,٠	٥٠,٨(ز)
ثانيا- مساهمات اخرى								
٦ - مساهمات في برنامج الاغذية العالمي(ح)	٥٦٧,٥	٦٥٩,٤	٦٧٨,٨	٧٤٥,٠	٦٦١,١	٦٦٣,٥	٨٠٩,٤	٧٠١,١(ط)
المجموع الفرعي	١ ٧٣٨,٣	١ ٩٥٧,٩	١ ٩٦٦,٨	٢ ١٣٨,٨	٢ ٠٧٧,٤	٢ ٠١٤,٠	١ ٩٨,٥ ٢	٢ ٣٣٢,٨
ثالثا- مساهمات في الانشطة التنفيذية التي تضطلع بها الوكالات المتخصصة								
٧ - الاشتراكات المقررة عن طريق الميزانيات العادية(ي)	١٢١,٤	١٥٥,٠	٢١٢,٣	١٩٨,١	٢٥٦,٨	٢٨٠,٠	٢٩٠,٨	٢٤٩,٤
٨ - التبرعات(ك)	٢٥٤,٣	٣٠٥,٢	٣٦٥,٣	٣٧٩,٨	٣٢٦,٩	٣٧٦,١	٣٤٠,١	٤٣٦,٨
المجموع الفرعي ٧ - ٨	٣٧٥,٧	٤٦٠,٢	٥٧٧,٦	٥٧٧,٩	٥٨٣,٧	٦٥٦,١	٦٣٠,٩	٦٨٦,٢
المجموع ١ - ٨	٢ ١٠٤,٠	٢ ٤١٨,١	٢ ٥٤٤,٤	٢ ٧١٦,٧	٢ ٦٦٦,١	٢ ٦٧١,١	٢ ٨٣٩,٤	٩,٠(يقدم)

الجدول ألف - ١ (تابع)

	١٩٧٩	١٩٨٠	١٩٨١	١٩٨٢	١٩٨٣	١٩٨٤	١٩٨٥	١٩٨٦
رابعا- مساهمات في مجموعة البنك الدولي والصندوق الدولي للتنمية الزراعية								
٩ - مساهمات في المؤسسة الإنمائية الدولية(ل)	٢ ٤٠٤,٦	٢ ٩١٤,١	٢ ٦٤٢,١	٣ ١٦٦,٦	٣ ٨٧٦,٦	٣ ٥١٢,٣	٣ ٣٧٩,٨	٣ ٥٨٣,١
١٠ - مساهمات في الصندوق الدولي للتنمية الزراعية	٢٧١,٢	١٠٦,٤	(م)	٣٩٩,٢	٣٩٩,٠	٣٦٣,٥	٥٣,٥	(ن) ١٥٤,٣
المجموع الفرعي ٩ - ١٠	٢ ٦٧٥,٨	٣ ٠٢٠,٥	٢ ٦٤٢,١	٣ ٥٦٥,٨	٣ ١٧٥,٦	٣ ٧٧٥,٨	٣ ٤٣٣,٣	٣ ٧٣٦,٤
١١ - مدفوعات الاكتتاب في رأسمال البنك الدولي(س)	٧٨,٨	٣٣٩,٠	٣٩٤,٦	١ ١٩٦,٦	٣٩٧,٣	٤٨٩,١	٢٢٧,٠	٦٤٧,١
١٢ - مدفوعات الاكتتاب في رأسمال المؤسسة الإنمائية الدولية(ع)	٦٦,٠	١٠٤,٠	٨٣,٦	٧٨,٢	١٣,٠	٠,٣	١,٤	١١٠,٤
المجموع الفرعي ١١ - ١٢	١٤٤,٨	٤٣٣,٠	٣٧٨,٢	١ ٢٧٤,٨	٤١٠,٨	٤٨٩,٣	٢٢٨,٤	٧٥٧,٥
المجموع ٩ - ١٣	٢ ٨٢٠,٦	٣ ٤٥٣,٥	٣ ٠٢٠,٣	٤ ٨٤٠,٦	٥ ٥٨٦,٤	٥ ٣٦٥,١	٥ ٦٦٠,٧	٥ ٤٩٣,٩
المجموع الكلي	٤ ٩٢٤,٦	٥ ٨٧١,٦	٥ ٥٦٤,٧	٧ ٥٥٧,٣	٦ ٢٤٧,٥	٥ ٩٣٦,٣	٥ ٤٩٠,١	٦ ٥١٣,٩
بنود المذكرة								
مساهمات من أجل الأنشطة المتعلقة باللاجئين والأنشطة الانسانية والأنشطة الاقتصادية الخاصة وأنشطة الإغاثة في حالات الكوارث(ف)	٤٧٤,٢	٦٠٢,٥	٦٣٥,١	٥٨١,٨	٤٩٧,٥	٥٥٦,٣	٥٩٣,٤	٥٥٣,٢
صندوق البيئة التابع لبرنامج الأمم المتحدة للبيئة	٠٠	٠٠	٣٥,٦	٣٠,٣	٢٧,٨	٢٥,٩	٤١,٣	٣٣,٨
التبرعات المدفوعة للصناديق الرئيسية التابعة لبرنامج الأمم المتحدة الإنمائي(ص)	٦٧٩,٥	٦٩١,٨	٦٨٨,٧	٦٧٩,٧	٦٩٧,٨	٦٥١,١	٦٦٣,٨	٧٧٨,٧
تقاسم التكاليف والمساهمات النقدية المناظرة من الحكومات الى برنامج الأمم المتحدة الإنمائي	٠٠	٦٧,٥	٧٣,٤	٨٣,٥	٩٩,٨	٩٢,٥	٩٨,٦	١١٦,٣
مساهمات "الدعم الذاتي" الحكومية الى المنظمات والوكالات(ق)	٥٠,١	٦٤,٣	١٠٧,٧	١٠٥,٠	٧٩,٧	١٢١,١	٧٦,٧	٧٠,٩

(يتبع)

حواشي الجدول ألف - ١

المصدر : البيانات المالية لصناديق الامم المتحدة وبرامجها ولبرنامج الاغذية العالمي ؛ التقريران السنويان للبنك الدولي والصندوق الدولي للتنمية الزراعية ؛ DP/1987/59 . انظر أيضا الجدولين ألف - ٢ وألف - ٣ . وللاطلاع على تعاريف التعابير ، انظر المذكرة بشان المعلومات الاحصائية .

(أ) بما في ذلك تقاسم التكاليف والمساهمات النقدية المناظرة من الحكومات ، والمساهمات في صندوق التدابير الخاصة لاقل البلدان نموا .

(ب) أي في صندوق المشاريع الانتاجية ، والصندوق الخاص للبلدان النامية غير الساحلية ، والصندوق الدائر لاستكشاف الموارد الطبيعية ، وصندوق متطوعي الامم المتحدة ، وصندوق الامم المتحدة لتسخير العلم والتكنولوجيا لاغراض التنمية ، وصندوق الامم المتحدة الإنمائي للمرأة ، وصندوق الامم المتحدة الاستئماني لانشطة منطقة السهل السوداني ، التي تشترك في مؤتمر اعلان التبرعات ، بما فيها مساهمات تقاسم التكاليف لها ؛ والمساهمات في الصناديق والحسابات والصناديق الاستئمانية الاخرى التابعة لبرنامج الامم المتحدة الإنمائي ، بما في ذلك الصناديق الاستئمانية التي أنشأها مدير البرنامج ، وفيما يتعلق بالمساهمات المقدمة من أجل برنامج الموظفين المبتدئين من الفئة الفنية . ويشمل مساهمات تقاسم التكاليف المقدمة الى هذه الصناديق .

(ج) لا تشمل المساهمات في الصناديق الاستئمانية لصندوق الامم المتحدة للسكان ، التي بلغت ٣,٧ من ملايين الدولارات في عام ١٩٨٦ . ولا تشمل كذلك المساهمات المقدمة من الحكومات من أجل "برامج السكان الخاصة" ، التي بلغت ١٤,٢ من ملايين الدولارات في عام ١٩٨٦ .

(د) لا تشمل صافي الربح من عملية بطاقات المعايدة لليونيسيف التي بلغت ٢٢,٥ من ملايين الدولارات لموسم ١٩٨٥ (أيار/مايو ١٩٨٥ - نيسان/ابريل ١٩٨٦) .

(هـ) تشمل مساهمات عام ١٩٨٦ في الموارد العامة والتكميلية لليونيسيف البالغة ١,٨٢٥ من ملايين الدولارات قدمها برنامج الخليج العربي لدعم منظمات الامم المتحدة الإنمائية و ١٣,٣٨٠ من ملايين الدولارات قدمها الاتحاد الاقتصادي الاوروبي وهي مساهمات استثنيت من الجدول ألف - ١ من الوثيقة A/42/326/Add.3 .

حواشي الجدول ألف - ١ (تابع)

(و) البرامج الاخرى التي تدخل في نطاق مؤتمر الامم المتحدة لاعـ
التبرعات للانشطة الإنمائية ، والمساهمات الاخرى المقدمة الى هيئات الامم المتحدة ،
مصادر خارجة عن منظومة الامم المتحدة .

(ز) تحولت منظمة الامم المتحدة للتنمية الصناعية (اليونيدو) الى وكا
متخصصة بتاريخ ١ كانون الثاني/يناير ١٩٨٦ . ونتيجة لذلك ، لم يعد صندوق الام
المتحدة للتنمية الصناعية طرفا في مؤتمرات الامم المتحدة لإعلان التبرعات للانشط
الإنمائية . وتدرج بالتالي جميع المساهمات المقدمة الى اليونيدو في البند ٨ بدلا
البند ٥ من الجدول ، بداية من بيانات عام ١٩٨٦ .

(ح) تتضمن المساهمات في الاحتياطي الغذائي الدولي للطوارئ (١٢٥,٤ م
ملايين الدولارات في عام ١٩٨٦) وعن طريق اتفاقية المعونة الغذائية لبرنامج الاغذي
العالمي .

(ط) مثّل المبلغ المقدم في الوثيقة A/42/326/Add.3 المساهمات مضاف
إليها ايرادات أخرى وردت في عام ١٩٨٦ . ولا يشمل المبلغ الحالي جزء الايـــر
الاخرى .

(ي) أي النصيب المقدر في الميزانية العادية لتمويل نفقات التعـ
التقني فيما يتصل بتوزيع الانصبة المقررة فيما بين الدول الاعضاء .

(ك) أي المساهمات الخارجة عن الميزانية والآتية من مصادر ثنائية رسم
وغير رسمية ومن مصادر متعددة الأطراف غير صناديق الامم المتحدة وبرامجها . وتشم
مساهمات "الدعم الذاتي" التي تقدم الى المنظمات والتي بلغت ٧٠,٩ من ملاي
الدولارات في عام ١٩٨٦ . وتشمل أيضا الموارد الآتية من البنك الدولي/المؤسـ
الإنمائية الدولية التي بلغت ٤٨ مليون دولار في عام ١٩٨٦ ، وجزءا من المساهمات ف
كيانات الامم المتحدة التي بلغت ٣٣,٩ من ملايين الدولارات في عام ١٩٨٦ .

(ل) تمثل بنود الفترة ١٩٧٩ - ١٩٨٥ الدفعات السنوية للمساهمات ف
المؤسسة الإنمائية الدولية المسجلة على اساس مذكرة الإيداع . وبند عام ١٩٨٦ مسج

حواشي الجدول ألف - ١ (تابع)

على أساس مذكرة التحصيل ، وهو ما يوفر ، في تقدير المؤسسة الإنمائية الدولية ، صورة أدق . ويكون بند عام ١٩٨٦ على أساس مذكرة الإيداع ٣ ٦٥٣,٩ من ملايين الدولارات .

وتكون البنود السابقة المسجلة على أساس مذكرة التحصيل على النحو التالي : (١٩٧٩) ٢ ٤٠٤,٧ من ملايين الدولارات ؛ (١٩٨٠) ١ ٥٨٩,٢ من ملايين الدولارات ؛ (١٩٨١) ١ ٩٦٤,٧ من ملايين الدولارات ؛ (١٩٨٢) ٢ ١٥٩ من ملايين الدولارات ؛ (١٩٨٣) ٢ ٦٩٨,- من ملايين الدولارات ؛ (١٩٨٤) ٢ ٤٢٢,٤ من ملايين الدولارات ؛ (١٩٨٥) ٢ ٠٣٣,٦ من ملايين الدولارات .

(م) لا ترد أية بيانات فيما يتعلق بالمساهمات في الصندوق الدولي للتنمية الزراعية في عام ١٩٨١ ، وهي السنة التي تعكس الفترة الفاصلة بين الانتهاء من مدفوعات العضوية الأولية وبداية المدفوعات المقدمة في اطار التغذية الأولى لموارد الصندوق .

(ن) يتصل مبلغ ٤٦,٥ من ملايين الدولارات ، من أصل مجموع مبلغ المساهمات الواردة في عام ١٩٨٦ ، بالبرنامج الخاص للبلدان الافريقية جنوب الصحراء الكبرى المتأثرة بالجفاف والتصحر ، التابع للصندوق الدولي للتنمية الزراعية .

(س) ، (ع) تقدم الآن بشكل منفصل مدفوعات الاكتتاب في رأسمال البنك الدولي والمؤسسة المالية الدولية ، التي كانت مجموعة سابقا في بند واحد .

(ف) تشمل المساهمات في مفوضية الامم المتحدة لشؤون اللاجئين ، ووكالة الامم المتحدة لإغاثة وتشغيل اللاجئين الفلسطينيين في الشرق الادنى (الاونروا) ، ومكتب الامم المتحدة لتنسيق عمليات الإغاثة في حالات الكوارث ، وبرامج الامم المتحدة للمساعدة الاقتصادية الخاصة ، وصناديق الامم المتحدة الاستئمانية الاخرى ذات الصلة ، وذلك من مصادر خارجة عن منظومة الامم المتحدة . وتشمل مساهمات لتقديم الإغاثة الطارئة الى لبنان المعباة عن طريق الامم المتحدة . أما فيما يتعلق بالمساهمات لعمليات الطوارئ التابعة لبرنامج الاغذية العالمي ، فانظر الحاشية (ح) أعلاه .

حواشي الجدول ألف - ١ (تابع)

(ص) أي لا تشمل تقاسم التكاليف والمساهمات النقدية المناظرة من الحكومات والمساهمات في صندوق التدابير الخاصة .

(ق) موزعة هنا ، لسهولة الإحالة ، المبالغ المتصلة بمساهمات "الدعم الذاتي" التي تتضمنها الأرقام الواردة في البند ٨ أعلاه .

الجدول الف ٢ - المساهمات المقدمة الى صناديق وبرامج الامم المتحدة ، حسب الجهة المانحة ، في عام ١٩٨٦
(بآلاف دولارات الولايات المتحدة)

	برنامج الامم المتحدة الانمائي (١)	الصناديق التي يديرها برنامج الامم المتحدة الانمائي (٢)	صندوق الامم المتحدة للسكان (٣)	منظمة الامم المتحدة للطفولة (٤)	صناديق الامم المتحدة الاخرى (٥)	المجموع (١ - ٥) (٦)	بند تذكيري: الاغاثة وما يتصل بها (٧)	بند تذكيري: صندوق البيئة التابع لبرنامج الامم المتحدة للبيئة (٨)
البلدان الاعضاء								
اتحاد الجمهوريات الاشتراكية السوفياتية	٣ ٠٨٣	١ ٦٧٨	صفر	٩٨٨	٤ ٢٨٨	٩ ١٣٨	صفر	٣ ٦١٣
اثيوبيا	٤٧٥	صفر	صفر	٤٩	١	٥٢٥	صفر	صفر
الارجنتين	١٧ ٩٥٠	٦٧	صفر	٣١٢	٣٣	١٨ ٣١٣	١٣٣	٣٠٧
الاردن	٥٩٥	صفر	٢٣	٢٩	صفر	٦٤٦	٥٥٠	صفر
اسبانيا	٤ ١٠٧	٢١	١١٩	٣ ٤٠٩	٤٧٦	٧ ١٣٣	١ ٨٧٤	٧١٣
استراليا	٨ ٦٣٩	٥٦٠	٨٠٢	٣ ٢٤٣	٢٨٠	١٣ ٥٢٥	٨ ٦٧٤	١٣
اسرائيل	١	صفر	صفر	٥٠	٩	٦٠	٢٩٤	٢٣
افغانستان	١٠٩	١٣	٤	٣٠	٣	١٥٧	صفر	صفر
إكوادور	٥ ٨٨٧	صفر	٤٣	٢٥	١٥	٥ ٩٧٠	٥	صفر
البانيا	٧	صفر	٣	صفر	صفر	٨	صفر	صفر
المانيا (جمهورية - الاتحادية)	٥٦ ١٧٣	١ ٧٧٤	١٧ ٦٦٩	١٥ ٢٤٧	٦ ٨٤٣	٩٧ ٧٠٥	٤٦ ٩٤٣	٣ ٣٦٥
الإمارات العربية المتحدة	٨٨٧	صفر	صفر	٩	صفر	٨٩٦	صفر	صفر
انتيغوا وبربودا	صفر	صفر	صفر	صفر	صفر	صفر	صفر	صفر
اندونيسيا	٨ ٠٥٨	٣٣	صفر	٣٠١	٧٨	٨ ٤٧٠	١٠٥	٤٦
انغولا	صفر	صفر	صفر	صفر	صفر	صفر	صفر	صفر
اوروغواي	١٧	صفر	صفر	٤٥	صفر	٦٣	٣	١
اوغندا	صفر	صفر	صفر	٣	٣	٦	صفر	٦
إيران (جمهورية - الإسلامية)	صفر	صفر	صفر	صفر	١٢٨	١٢٨	٤٤	صفر
ايرلندا	١ ٥١٣	٤١	صفر	٦٠٨	٣١	٢ ١٨٣	٩٥٤	٣٤
ايسلندا	١٣١	صفر	صفر	١٣	٧	١٤٠	٤١	٥
ايطاليا	٥٠ ٠٠٣	١٤ ٨٤١	١ ٩٦١	٤٧ ٧٠٩	٣ ٠٤٦	١١٧ ٥٥٩	١٩ ٦٨٦	٣١
بابوا غينيا الجديدة	١٨٩	٣	صفر	صفر	٣١	٣٣١	٦	صفر
باراغواي	٣٠٦	١	صفر	صفر	صفر	٣٠٧	صفر	صفر
باكستان	٣ ٣٧٧	٦٣	٣٣٩	٥٧	١٠٦	٢ ٨٣١	٣٥	صفر
البحرين	٨٩٥	صفر	صفر	٨	٤	٩٠٧	٣٣٠	٤
البرازيل	٧ ٩٣٤	١٠	١٠	٣٤٥	٤٥	٨ ٣٣٥	٣٥	٣١
بربادوس	٤٧	صفر	صفر	٣	صفر	٥٠	٣	صفر
البرتغال	٣٧٦	١٠	٣٠	٣٠	٣٥	٤٦١	١١٥	١
بلجيكا	١٥١	١ ٣٩٦	صفر	٣ ٣٠٢	٧٠٣	٤ ٤٥٢	١ ١١٦	١٠
بلغاريا	٧١٠	صفر	٣٠	٦٤	١١٠	٩٦٤	صفر	١٠
بليز	٢٨	صفر	صفر	٥	صفر	٣٣	صفر	صفر
بنغلاديش	١٠٠	١٠	صفر	٨	٧	١٢٥	صفر	٥
بنما	١ ٢٤٦	١ ٣٧٨	صفر	٣٥	٨	٢ ٥٥٧	صفر	٨
بنن	٤٦٩	٢	١	٢	١	٤٧٤	صفر	صفر
بوتان	٨	٦	٢	٥	١	٢٣	صفر	صفر
بوتسوانا	٨٢٣	١٢	٢	٣	٩	٨٤٨	صفر	٤
بوركينا فاسو	٧	صفر	صفر	٣	صفر	٩	صفر	صفر
بورما	٩٦١	صفر	٧	٣١٩	صفر	١ ١٨٧	١	صفر
بوروندي	٥٢	صفر	صفر	٥٤	٣	١٠٩	صفر	صفر
بولندا	٣٩٤	صفر	١٣	٦٣	١٧٩	٦٤٨	صفر	٣١
بوليفيا	١ ٥٥٣	صفر	صفر	٣٧	١	١ ٥٩٠	صفر	صفر
بيرو	١ ٥٠٨	صفر	صفر	صفر	٦٥	١ ٥٧٣	صفر	صفر
تايلند	١ ٠٤١	١٦	٤٨	٣٧٣	٣٥	١ ٤١٣	٣٩	٣
تركيا	١ ٧٨١	١٠٨	١٥	٦١	٣٧١	٢ ٣٣٦	صفر	١٠

(يتبع)

الجدول ألف - ٢ (تابع)

	برنامج الأمم المتحدة الإنمائي (١)	الصناديق التي يديرها برنامج الأمم المتحدة الإنمائي (٢)	صندوق الأمم المتحدة للسكان (٣)	منظمة الأمم المتحدة للطفولة (٤)	صناديق الأمم المتحدة الأخرى (٥)	المجموع (١ - ٥) (٦)	بند تذكيري: الإعانة وما يتصل بها (٧)	بند تذكيري: صندوق البيئة التابع لبرنامج الأمم المتحدة للبيئة (٨)
الدول الأعضاء (تابع)								
ترينيداد وتوباغو	٨٦١ ٣	١	صفر	٧	٢٢	٨٩١ ٣	٧	صفر
تشاد	صفر	صفر	صفر	صفر	صفر	صفر	صفر	صفر
تشيكوسلوفاكيا	٧٠٣	صفر	صفر	٩٧	٣٠١	١ ٠٠٠	صفر	٢٨
توغو	٨٠	٣	٣	١	صفر	٨٦	صفر	١٥
تونس	٤٧٣	٨	٣٠	٤٦	٥١	٥٩٨	٣٠	١٥
جامايكا	٠٨٠ ٣	٤	١	صفر	١٥	١٠١ ٣	٣	صفر
الجزائر	١٧٧ ٣	٤٧	صفر	١٦٣	١١	٣٩٨ ٣	٥٠	٦٣
جزر البهاما	٤٠	صفر	٣	٣	١	٤٦	٥	٧
جزر سليمان	صفر	صفر	صفر	صفر	صفر	صفر	صفر	صفر
جزر القمر	صفر	صفر	صفر	صفر	صفر	صفر	صفر	صفر
الجماهيرية العربية الليبية	٤١٨ ٣	صفر	صفر	صفر	صفر	٤١٨ ٣	صفر	صفر
جمهورية افريقيا الوسطى	١٠	صفر	٤	٦	١٣	٣٤	١	صفر
جمهورية أوكرانيا الاشتراكية السوفياتية	٤٦٩	صفر	صفر	١٦٤	٤٤	٦٧٧	صفر	٣٣
جمهورية بيلوروسيا الاشتراكية السوفياتية	١٨٨	صفر	صفر	٨٣	١٨	٣٨٨	صفر	١٨
جمهورية تنزانيا المتحدة	٣٦	-١٠١	صفر	٩	٥	-٦١	٣	صفر
الجمهورية الدومينيكية	٥٦	صفر	صفر	٣	صفر	٥٨	١	صفر
الجمهورية الديمقراطية الالمانية	٤٥٥	صفر	صفر	٣٣٩	٦٩١	٤٨٥ ١	صفر	١٥١
الجمهورية العربية السورية	٢٨٤	٥	صفر	١	صفر	٣٩٠	١٣٩	صفر
جمهورية لاو الديمقراطية الشعبية	٤١	٨	١	٥	٤	٥٨	٦	٣
جنوب افريقيا	صفر	صفر	صفر	صفر	صفر	صفر	صفر	١
جيبوتي	٣٠	صفر	صفر	١	صفر	٣١	صفر	صفر
الدانمرك	١٣٩ ٥٣	٦٣٠ ١٠	٣٥٥ ٧	١٠ ٠٠٥	٧١	١٨١ ٨١	٧٣٥ ٣٣	٤٧٣
دومينيكا	٩٤	صفر	صفر	١	٣	٩٦	صفر	صفر
الراس الاخضر	٣٣٩	صفر	صفر	صفر	صفر	٣٣٩	صفر	صفر
رواندا	١٥٨	١	١	٤	٣٣	١٨٧	١٣	١
رومانيا	٧٣٣	صفر	صفر	١٠	صفر	٧٣٣	صفر	صفر
زائير	صفر	صفر	صفر	٣	١٠	١٣	صفر	صفر
زامبيا	٣٦	١٣	صفر	٣٤	صفر	٧٣	صفر	صفر
زمبابوي	٩٠	١١	٤	١٨	٤٧	١٧٠	٣٠	٤
ساحل العاج	٤٣٣	صفر	١٩	٣٠	٣٣	٤٨٤	٦	صفر
ساموا	٥٣	صفر	١	صفر	صفر	٥٣	صفر	صفر
سان تومي وبرينسيبي	٣٣	١	١	٣	صفر	٣٧	صفر	صفر
سانت فنسنت وجزر غرينادين	صفر	صفر	صفر	صفر	صفر	صفر	صفر	١٠
سانت لوسيا	صفر	صفر	صفر	٣	صفر	٣	صفر	صفر
سري لانكا	٨٦٥	٣	١٠	١٦	٤	٨٩٧	١٠٤	٣
السلفادور	٥٣	صفر	٥	٣٤	صفر	٩٣	٣	صفر
سنغافورة	٦٣٩	صفر	صفر	صفر	١	٦٤٠	١٠	٣
السنغال	صفر	صفر	صفر	٦	١٧	٣٣	صفر	صفر
سوازيلند	١٠	صفر	صفر	٣	٦	١٩	صفر	١
السودان	٣٤٣	صفر	صفر	٣٩	صفر	٣٨٣	صفر	صفر
سورينام	٥٧	صفر	صفر	٣	٣	٦٣	صفر	صفر
السويد	١١٠ ٧١	٠٩٩ ١٠	٣١٥ ٩	٩٣٧ ٤٥	٦٤٥ ٣	٠٠٧ ١٣٩	٧٥٩ ٣٥	٢٢٥ ٣
سيراليون	٧	صفر	صفر	٥	صفر	١٣	صفر	صفر
سيشيل	١	صفر	١	صفر	صفر	٣	صفر	صفر
شيلي	٤١٤ ١	٥	٥	٧٠	٣٩	٥٢٣ ١	٣٥	٦
الصومال	٧٨	صفر	صفر	صفر	صفر	٧٩	صفر	صفر

(يتبع)

الجدول الف - ٢ (تابع)

	برنامج الامم المتحدة الإنمائي (١)	الصناديق التي يديرها برنامج الامم المتحدة الإنمائي (٢)	صندوق الامم المتحدة للسكان (٣)	منظمة الامم المتحدة للطفولة (٤)	صناديق الامم المتحدة الاخرى (٥)	المجموع (١ - ٥) (٦)	بند تذكيري: الإعاشة وما يتصل بها (٧)	بند تذكيري: صندوق البيئة التابع لبرنامج الامم المتحدة للبيئة (٨)
الدول الاعضاء (تابع)								
اليمن	٤ ٥٤٥	٢٤٨	٥٠٠	٤٥٠	٥٣٠	٦ ٢٧٤	٥٥٦	٨٧
العراق	٤٥٠	صفر	صفر	٢١٤	صفر	٦٦٤	صفر	صفر
عمان	٧٨٩	١٠	١٠	٥٠	٣٢	٨٩١	٣٥	صفر
غابون	١ ٢٧٠	صفر	صفر	صفر	صفر	١ ٢٧٠	صفر	صفر
غامبيا	صفر	٨٣٣	صفر	صفر	صفر	٨٣٣	صفر	صفر
غانا	صفر	صفر	صفر	١	صفر	١	٣٠	صفر
غرينادا	٣٠٤	صفر	صفر	صفر	صفر	٣٠٤	صفر	صفر
غواتيمالا	٨٦	١	صفر	١٧	١٠	١١٤	صفر	صفر
غيانا	٢٢٧	١	٢	٣	صفر	٢٣٣	صفر	صفر
غينيا	صفر	صفر	صفر	صفر	١	١	صفر	صفر
غينيا الاستوائية	صفر	صفر	صفر	صفر	صفر	صفر	صفر	صفر
غينيا - بيساو	٣	صفر	صفر	صفر	صفر	٣	صفر	صفر
فانواتو	٢	صفر	صفر	صفر	صفر	٣	صفر	صفر
فرنسا	٣٦ ٦٥٢	١ ١٠٧	٢٣٣	١٠ ٩٣٩	٢ ٨٣٠	٥١ ٨٤١	٣ ٧٦٣	٣ ٣٠١
الفلبين	١ ١٧٠	٨	٧٦	٣٠٠	٥٣	١ ٦٠٦	١٠	٥٩
فنزويلا	٣ ١٩٧	صفر	صفر	١١٥	٤٠	٣ ٢٥٣	٣٠	١٠٤
فنلندا	١٧ ٣٣١	٣ ٤٦١	٤ ٩٦٣	١٤ ٠١١	١ ٠٥٠	٣٩ ٧٠٦	٣ ٥٣٨	٧١١
فيجي	٤٠	١	٣	٣	١	٤٧	صفر	صفر
فييت نام	١٥	صفر	٣	٧	صفر	٣٤	١	صفر
قبرص	٣٦٤	٣	١	٨	٦	٣٨٠	١٤	٥
قطر	٨٥٤	صفر	صفر	صفر	صفر	٨٥٤	٣٠٠	١٠
الكاميرون	١ ٥٥٩	٥١	٥	٤٣	٣١١	١ ٩٦٨	٩	١٨
كمبوتشيا الديمقراطية	صفر	صفر	صفر	صفر	صفر	صفر	صفر	صفر
كندا	٤٨ ٦٠٠	٤ ١١٥	١٠ ٣٣٦	٤٩ ٥١٨	١ ٣٦٥	١١٣ ٨٣٥	٣٣ ٤٣٨	٨١٧
كوبا	١ ٠٥٥	٣٥	صفر	٦٣	٣٣	١ ١٦٦	صفر	١٩
كوستاريكا	٣١٣	٣٤٣	صفر	١٣	صفر	٤٦٨	صفر	١
كولومبيا	٥ ٥١٨	٣	١٥	٤٥٩	٥٣	٦ ٠٤٧	٣٠	٥١
الكونغو	٣ ٦٣٥	صفر	صفر	صفر	٣٣	٣ ٦٦٨	صفر	صفر
الكويت	٣ ٩٤٥	صفر	صفر	٣٠٠	١١٠	٣ ٣٥٦	٤٠	صفر
كيبيا	٦٣	٤٩	صفر	٣٣	١٣٧	٣٦٠	صفر	١١٣
لبنان	١٠	صفر	صفر	٧٦	صفر	٨٦	٦	٣
لكسمبرغ	١٠٨	صفر	صفر	٣٠٥	١٧	٣٣٩	٤٤	٧
ليبريا	٣٤٧	صفر	صفر	صفر	صفر	٣٤٧	صفر	صفر
ليسوتو	صفر	صفر	صفر	٣	٣	٣	صفر	صفر
مالطة	٦٤	صفر	صفر	٥	٣	٧٣	١	٤
مالي	١	صفر	صفر	صفر	صفر	١	صفر	١
ماليزيا	١ ٤٠٧	صفر	١٥	١٠٥	١٤	١ ٥٩١	٣٥	٣١
مدغشقر	١٥٦	٣	صفر	٥	٤	١٦٨	٣	صفر
مصر	٣ ٩٧٤	٦	٣٣٩	٨٣	٥٣	٣ ٣٤٥	١٥	٣٠
المغرب	٧٩٩	صفر	صفر	صفر	صفر	٧٩٩	صفر	١٠
المكسيك	٥٠٣	١	٣	٣٠٣	٣٣	٨٣٠	٤٩	٣٦
ملاوي	٣٥	٩	١	٣	١٧	٥٤	٧	٤
ملديف	٤	٣	١	٣	صفر	١٠	٣	صفر
المملكة العربية السعودية	١٥ ٣٥٠	١٣٠	٣٠	١ ١٤٨	١ ١٥٠	١٧ ٧٩٨	٣ ٣٣٠	صفر
المملكة المتحدة لبريطانيا العظمى وايرلندا الشمالية	٣١ ١٠٨	٤٤٤	٦ ٦٠٠	٢٤ ٣٠٣	٣ ٣٣٥	٦٥ ٦٨٩	٣٣ ٦٤١	١ ٥٠٩
منغوليا	١٨٦	صفر	١	٥	٣	١٩٤	صفر	١

(يتبع)

الجدول الف - ٣ (تابع)

	برنامج الامم المتحدة الانمائي (١)	الصناديق التي يديرها برنامج الامم المتحدة الانمائي (٢)	صندوق الامم المتحدة للسكان (٣)	منظمة الامم المتحدة للطفولة (٤)	صناديق الامم المتحدة الاخرى (٥)	المجموع (١ - ٥) (٦)	بند تذكيري: الاغاثة وما يتصل بها (٧)	بند تذكيري: صندوق البيئة التابع لبرنامج الامم المتحدة للبيئة (٨)
الدول الاعضاء (تابع)								
موريتانيا	صفر	صفر	صفر	٧	١	٨	صفر	صفر
موريشيوس	٥٥	٥	صفر	٤	صفر	٦٤	صفر	صفر
موزامبيق	٣	صفر	١	صفر	صفر	٣	صفر	صفر
النرويج	١٤٤ ٥٨	١٤ ٨٩٢	١٤ ٠٦٥	٣٣ ٦٣٦	٣ ٠٧٧	١٣٤ ٣١٥	٣٥ ٦١٧	٩٦٣
النمسا	٧ ٦٥٦	٢٢٥	١٢٠	١ ٢٧٣	١ ٢٢٣	١٠ ٤٩٤	٨٦٨	٣٠٦
نيبال	٧٥٧	٣	٨	٦	٤	٧٧٧	١٣	٥
النيجر	صفر	٢٤٥	صفر	١٨	صفر	٢٦٣	١	صفر
نيجيريا	٥٨٦	٥	صفر	١ ١١٠	٢٥	١ ٧٢٦	صفر	٣٠
نيكاراغوا	٤٥	صفر	صفر	٣	صفر	٤٨	صفر	صفر
نيوزيلندا	١ ١٧٩	٥٣	١٧٦	١ ٢٥٣	صفر	٢ ٦٥٩	٦٤٣	٥٤
هايتي	٢٢٧	صفر	صفر	صفر	صفر	٢٢٧	صفر	٤
الهند	٦ ٦٦٥	٢٥	٣٩٦	٢ ١٢٨	١ ٢٤٠	١٠ ٤٥٤	٤٣	١٦٠
هندوراس	٣ ٢٢٣	٣	١٠	٢١	صفر	٣ ٢٥٧	صفر	صفر
هنغاريا	٧٣٠	صفر	١٤	٢٥	١٦٦	٩٤٥	صفر	٢٧
هولندا	٦٤ ٢٥٣	٩ ٦٧٨	٢٠ ١٠٥	٢٠ ٧١٨	٨٧٣	١١٥ ٦٢٥	١٦ ٨٦٩	٦٧٠
الولايات المتحدة الامريكية	١٦٣ ٢٦٣	٣ ٧٥٨	صفر	٦٩ ٨٧٥	٨ ٩٩٦	٣٤٣ ٨٩٣	١٤٨ ٤٧٣	٩ ٠١٨
اليابان	٦٥ ٨٨٦	٣ ٤٢٦	٥٧ ٣٧١	٢٤ ٩٧٥	١ ١١١	١٥٣ ٢٧٨	٥٧ ٩٢٦	٤ ٠٨٤
اليمن	٦١	٣	٦	٣٠	صفر	٩٠	صفر	صفر
اليمن الديمقراطية	١٤	١	صفر	٨	٩	٣١	صفر	صفر
يوغوسلافيا	٤٤٣	٤٧	٢	٣٦٥	١٩٩	٩٥٦	٥٤	١٣٦
اليونان	١ ٦٧٩	١٤	٥	٣٨٣	٥٦	٣ ٠٣٧	٣٠٠	١٦٦
مجموع الدول الاعضاء	٨٧٨ ٣٣٥	٨٣ ٧٩٨	١٥٣ ١٣٦	٣٨٩ ٨٧١	٤٩ ٥٩٩	١ ٥٥٤ ٧٣٠	٤٤٨ ١٤٨	٣١ ٦٥٩
الدول غير الاعضاء								
تونغا	١٠	صفر	صفر	١	صفر	١١	صفر	صفر
جمهورية كوريا	٨٩٦	٤٤٠	٣٨	١٤٩	٥٨	١ ٥٨٣	٣٥	صفر
جمهورية كوريا الديمقراطية								
الشعبية	٤٧٧	صفر	٨	٣١	٣١	٥٢٨	صفر	صفر
سويسرا	٣٠ ٩٦٤	٣ ٩٩٣	٣ ٣٧١	١٢ ٤١٩	١ ١٠٧	٥١ ٧٥٣	٣٠ ٤٣٧	٦٠٣
كيريباتي	صفر	صفر	٣	صفر	صفر	٣	صفر	صفر
بلدان اخرى	٣٩٣	صفر	١	٣٦	١٤	٣٤٤	١٣٤	٨
مجموع الدول غير الاعضاء	٣٣ ٤٦١	٤ ٤٣٣	٣ ٣٢١	١٣ ٦٣٦	١ ٣٠٠	٥٤ ٣٣٠	٣٠ ٥٨٦	٦١١
مجموع البلدان كليا	٩١٠ ٩٦٦	٨٨ ٣٣١	١٥٦ ٤٥٧	٤٠٣ ٤٩٨	٥٠ ٧٩٩	١ ٦٠٨ ٩٥٠	٤٧٩ ١٨٤	٣٣ ٣٦٩
المنظمات الحكومية الدولية/ المنظمات غير الحكومية								
برنامج الخليج العربي لدعم منظمات الامم المتحدة الانمائية	٩٥٥	١ ١٠٣	صفر	١ ٨٢٥	صفر	٣ ٨٨٣	٨١٨	صفر
الاتحاد الاقتصادي الاوروبي	صفر	٥٣	صفر	١٣ ٣٨٠	صفر	١٣ ٤٣٣	٥٥ ٣٥٩	٥٧٠
منظمات حكومية دولية اخرى	٣ ١٩٣	١ ٠٨٠	صفر	صفر	صفر	٤ ٢٧٣	١ ٢٥٤	صفر

٨٢٧٧ث

(يتبع)

٠٠/٠٠

الجدول ألف ـ ٢ (تابع)

	برنامج الأمم المتحدة الإنمائي (١)	المصاديق التي يديرها برنامج الأمم المتحدة الإنمائي (٢)	صندوق الأمم المتحدة للسكان (٣)	منظمة الأمم المتحدة للطفولة (٤)	صناديق الأمم المتحدة الأخرى (٥)	المجموع (١ ـ ٥) (٦)	بند تذكيري : الإعاشة وما يتصل بها (٧)	بند تذكيري : صندوق البيئة التابع لبرنامج الأمم المتحدة للبيئة (٨)
منظمات غير حكومية	٥٦	٢ ٧٧٦	صفر	صفر	صفر	٢ ٨٣٢	٨ ٨٣٠	صفر
مجموع المنظمات الحكومية الدولية/المنظمات غير الحكومية	٤ ٢٠٤	٥ ٠١٠	صفر	١٥ ٢٠٥	صفر	٢٤ ٤١٩	٦٦ ٣٦١	٥٧٠
الدول التي لم تصنف بعد في مكان آخر	١ ٧٥٧	صفر	صفر	صفر	١	١ ٧٥٨	٦ ٧٩١	صفر
المجموع الكلي	٩٣٦ ٩١٦ (١)	٩٣ ٢٤١	١٥٦ ٤٥٧ (ب)	٤١٧ ٧٠٢	٥٠ ٨٠٠	١ ٦٣٥ ١٣٧	٥٥٣ ٣٣٦	٣٣ ٨٤٠

(١) يدخل في ذلك مبلغ ٣٨٥ ٣ دولارا من المحوّل المتصل بتكاليف المكاتب المحلية للحكومات .

(ب) لا يدخل في ذلك مبلغ ٠٠٠ ٧٤١ ٣ دولار من المساهمات في المصاديق الاستئمانية لصندوق الأمم المتحدة للسكان وذلك على النحو التالي : البحرين ٠٠٠ ١٩ دولار ؛ بلجيكا ٠٤٨ ١١٩ دولارا ؛ فنلندا ٤٤١ ٣٠٦ دولارا ؛ كندا ٧٨٣ ٤٣٤ دولارا ؛ المملكة المتحدة ٧١٧ ٦ دولارا ؛ النرويج ٨٣٧ ٣٠٨ ٢ دولارا ؛ هولندا ٨٦٠ ٤٤٢ دولارا ؛ الاتحاد الاقتصادي الأوروبي ٠٩١ ١١٦ دولارا ؛ مصادر اخرى ٣٦٠ ٨٧ دولارا . ولا يدخل في ذلك أيضا ٠٠٠ ١٦٤ ١٤ دولار من المساهمات في البرامج المكانية الخاصة منها ٥٦٢ ٢٠١ ١٣ دولارا من اليابان ؛ و ٨٨٤ ٧٤٨ ١ دولارا من هولندا ؛ و ٤٧٠ ٢١٣ دولارا من النرويج .

الجدول الد ـ ٣ المساهمات في الانشطة التنفيذية لمنظومة الامم المتحدة ، حسب الجهة المانحة ، ١٩٨٦

(بالاف دولارات الولايات المتحدة)

	مجموع صناديق الامم المتحدة (الد ـ ٢ ، العامود ٦) (١)	برنامج الاغذية العالمي (٢)	الاتعمة المقررة للميزانيات العادية للوكالات (٣)	التبرعات للوكالات (٤)	المجموع (١ ـ ٤) (٥)	الصندوق الدولي للتنمية الزراعية (٦)	المؤسسة الانمائية الدولية (٧)	مدفوعات الاكتتاب في رأس المال المقدمة إلى البنك الدولي والمؤسسات المالية الدولية (٨)	المجموع الكلي (٥ ـ ٨) (٩)	بند تذكيري : مساهمات الحكومات في الدعم الذاتي (١٠)
الدول الاعضاء										
اتحاد الجمهوريات الاشتراكية السوفياتية	١٣٨ ٩	صفر	٧٢٣ ٢١	٤٤٣ ١	٢١٤ ٣٣	صفر	صفر	صفر	٢١٤ ٣٣	صفر
اثيوبيا	٥٢٥	صفر	٣٦	صفر	٥٥١	٢٤	صفر	٣٠٠	٧٧٥	٤٧٥
الارجنتين	٢٦٣ ١٨	٦٢٣ ٣	٨٠٣ ١	٦١٦	٤٠٣ ٢٤	٢٤٩	١٠٠ ٣	٤٠٠ ٢٤	١٥١ ٥٣	٢٥٩
الاردن	٦٤٦	٧٥	٣٦	١١١	٨٥٨	صفر	صفر	٣٠٣	١٠٦٠ ١	٢٢
اسبانيا	١٢٣ ٧	١٨١ ٣	٨٨٦ ٤	٦٨٨	٨٨٧ ١٤	٩٦٦ ١	١٠٠ ٩	صفر	٩٥٣ ٢٥	١
استراليا	٥٢٥ ١٣	١٦٦ ٥٣	٠٠٣ ٤	٧١٤ ٣	٤٠٨ ٧٤	صفر	٥٠٠ ٢٧	٩٠٠ ٧	٨٠٨ ١٠٩	صفر
اسرائيل	٦٠	صفر	٥٧٥	صفر	٦٢٥	صفر	صفر	صفر	٦٢٥	صفر
افغانستان	١٥٧	صفر	٣٦	١	١٨٣	صفر	صفر	صفر	١٨٣	صفر
اكوادور	٩٧٠ ٥	صفر	٥٣	١٥٦	١٧٩ ٦	٣	صفر	١٠٥ ٦	٢٨٧ ١٣	صفر
البانيا	٨	صفر	٣٥	صفر	٣٣	صفر	صفر	صفر	٣٣	صفر
المانيا (جمهورية ـ الاتحادية)	٧٠٥ ٩٧	٠٠٩ ٢٨	٥١٧ ٢١	٦٥٠ ١١	٨٨٣ ١٥٨	٧٠٠ ١٤	٤٠٠ ٣٧٩	٣٣١ ٧٤	٣١٣ ٦٣٧	صفر
الامارات العربية المتحدة	٨٩٦	صفر	٤١٠	صفر	٣٠٥ ١	صفر	صفر	صفر	٣٠٥ ١	١٧٧
انتيغوا وبربودا	صفر	صفر	٣٣	صفر	٣٣	صفر	صفر	صفر	٣٣	صفر
اندونيسيا	٤٧٠ ٨	٨٧	٣٤٧	١٠٩	٠١٤ ٩	٣٠٠ ٣	صفر	٦٥٦ ٧	٩٧٠ ١٨	٣٨٦
انغولا	صفر	صفر	٣٣	صفر	٣٣	صفر	صفر	صفر	٣٣	صفر
اوروغواي	٦٣	صفر	١٠٧	٨	١٧٨	صفر	صفر	٩٠٠ ٧	٠٧٨ ٨	٢١٨
اوغندا	٦	صفر	٣٦	صفر	٣٣	صفر	صفر	صفر	٣٣	٣٠٣
ايران (جمهورية-الاسلامية)	١٢٨	صفر	٤٧٠ ١	١٠	٦٠٨ ١	صفر	صفر	٦٠٠ ٩٤	٢٠٨ ٩٦	١٢
ايرلندا	١٨٣ ٢	٧٧٧ ١	٤٧٣	١٠٣	٥٢٣ ٤	٤١٨	٩٠٠ ٢	٨٠	٩٣١ ٧	صفر
ايسلندا	١٤٠	١٤	٧٩	٦	٢٣٩	صفر	صفر	صفر	٢٣٩	صفر
ايطاليا	٥٥٩ ١١٧	٦٧٣ ٢٨	٤٤٦ ٩	٢٨٣ ٢٨	٩٥٨ ١٩٣	١٧٤ ٧	٤٠٠ ٥٧	١٥١ ٩	٦٨٣ ٢٦٧	صفر
بابوا غينيا الجديدة	٢٢١	صفر	٣٣	صفر	٢٤٥	صفر	صفر	صفر	٢٤٥	٢١
باراغواي	٢٠٧	٣٠	٢٨	٥٨	٣١٣	صفر	صفر	٣٠٠	٥١٣	١٨
باكستان	٨٢١ ٣	٤٤٠	١٦٩	١٣	٤٥٣ ٣	٤٩٥	صفر	١٥٤ ١	١٠٣ ٥	١٧٩ ٣
البحرين	٩٠٧	صفر	٢٥	صفر	٩٣٣	صفر	صفر	٦٠٠	٥٣٣ ١	صفر
البرازيل	٢٣٥ ٨	٥٠	٥١٩ ٣	١٧٨	٩٨٣ ١١	٦٣٤ ٣	٤٠٠ ٧	٥٣٩ ١٣	٥٤٥ ٣٦	١٩٧
بربادوس	٥٠	صفر	٣٣	١	٧٤	١	صفر	٣٣	٩٧	صفر
البرتغال	٤٦١	صفر	٤٦٦	٦	٩٣٤	صفر	صفر	٨٠٠ ١٠	٧٣٤ ١١	١٣-
بلجيكا	٤٥٣ ٤	٦٠٨ ٥	٣٣٨ ٣	٥١٦ ٩	٨١٤ ٣٣	صفر	٣٠٠ ٣٩	٦٠٠ ١٠	٧١٤ ٧٣	صفر
بلغاريا	٩٦٤	صفر	٤٦٣	١٥	٤٤١ ١	صفر	صفر	صفر	٤٤١ ١	٤٦
بليز	٣٣	صفر	٧	صفر	٤١	صفر	صفر	صفر	٤١	صفر
بنغلاديش	١٢٥	صفر	٨٦	٣	٣١٤	٣٥٠	صفر	٨٥٦ ٣	٣٢٠ ٣	٦٣٧ ١
بنما	٥٥٧ ٣	١	٥١	١	٦١٠ ٢	صفر	صفر	٨٣	٦٩٣ ٣	٠٤٦ ١
بنن	٤٧٤	١	٣٣	صفر	٤٩٨	صفر	صفر	٣٠٠	٧٩٨	٢٧-
بوتان	٣٣	صفر	٣١	صفر	٤٤	صفر	صفر	صفر	٤٤	صفر
بوتسوانا	٨٤٨	٨	٣٣	صفر	٨٧٩	٣٠	صفر	صفر	٨٩٩	١٠٠

(يتبع)

الجدول الف - ٣ (تابع)

	مجموع صناديق الامم المتحدة (الف - ٣ ، العامود ٦) (١)	برنامج الاغذية العالمي (٢)	الانصبة المقررة للميزانيات العادية للوكالات (٣)	التبرعات للوكالات (٤)	المجموع (١ - ٤) (٥)	الصندوق الدولي للتنمية الزراعية (٦)	المؤسسة الانمائية الدولية (٧)	مدفوعات الاكتتاب في رأس المال المقدمة إلى البنك الدولي والمؤسسات المالية الدولية (٨)	المجموع الكلي (٥ - ٨) (٩)	بند تذكيري : مساهمات الحكومات في الدعم الذاتي (١٠)
بوركينا فاصو	٩	صفر	٣٣	٤٣	٧٤	صفر	صفر	١٠٠	١٧٤	صفر
بورما	١ ١٨٧	صفر	٣٩	٣	١ ٢١٨	صفر	صفر	١ ٠٠٠	٢ ٢١٨	٣٦٥
بوروندي	١٠٩	صفر	٣٣	صفر	١٣١	صفر	صفر	صفر	١٣١	صفر
بولندا	٦٤٨	صفر	١ ٨١٨	٧٧	٢ ٥٤٣	صفر	صفر	٣ ٠٠٠	٥ ٥٤٣	٤٨
بوليفيا	١ ٥٩٠	١	٣٧	صفر	١ ٦١٧	صفر	صفر	٥١٧	٢ ١٣٤	٤
بيرو	١ ٥٧٣	٣٠	١٨٣	٨	١ ٧٨٣	صفر	صفر	صفر	١ ٧٨٣	٣
تايلند	١ ٤١٣	٨١	٢١٣	٤٨	١ ٧٥٥	صفر	صفر	٩٧٣	٢ ٧٣٨	٣٧-
تركيا	٢ ٣٣٦	٣٧-	٨١١	١٦١	٢ ٢٨١	صفر	صفر	٣ ٩٢١	٧ ٢١٣	٨٧٠
ترينيداد وتوباغو	٢ ٨٩١	صفر	٧٣	٣	٢ ٩٦٦	صفر	صفر	٥٠٦	٢ ٤٧٣	٣٠٦
تشاد	صفر	صفر	٣٣	صفر	٢٣	صفر	صفر	صفر	٢٣	٣٤
تشيكوسلوفاكيا	١ ٠٠٠	صفر	١ ٩٠٩	٩٥	٢ ٠٠٤	صفر	صفر	صفر	٢ ٠٠٤	صفر
توغو	٨٦	١٩١	٣٣	٤٩	٣٤٩	صفر	صفر	٢٧٦	٦٢٥	١٣٦
تونس	٥٩٨	١٦	٨٤	٧	٧٠٥	صفر	صفر	صفر	٧٠٥	٤٩٣
جامايكا	٣ ١٠١	١٠	٥١	١	٣ ١٦٣	صفر	صفر	صفر	٣ ١٦٣	٧٩٦
الجزائر	٣ ٣٩٨	صفر	٣٣٩	٣	٣ ٧٤٠	صفر	صفر	صفر	٣ ٧٤٠	١١٨
جزر البهاما	٤٦	صفر	٢٣	صفر	٦٩	صفر	صفر	١١٤	١٨٣	٤٣٤
جزر سليمان	صفر	صفر	١٩	٣	٢١	صفر	صفر	صفر	٢١	صفر
جزر القمر	صفر	صفر	٣٣	صفر	٣٣	صفر	صفر	صفر	٣٣	٣٣٤
الجماهيرية العربية الليبية	٢ ٤١٨	صفر	٦٥١	٦	٣ ٠٧٦	صفر	صفر	صفر	٣ ٠٧٦	٩ ٣٤٥
جمهورية افريقيا الوسطى	٣٤	صفر	٢٣	صفر	٥٧	صفر	صفر	صفر	٥٧	صفر
جمهورية أوكرانيا الاشتراكية السوفياتية	٦٧٧	صفر	٣ ٧٨٤	صفر	٣ ٤٦١	صفر	صفر	صفر	٣ ٤٦١	صفر
جمهورية بيلوروسيا الاشتراكية السوفياتية	٢٨٨	صفر	٧٥٨	صفر	١ ٠٤٦	صفر	صفر	صفر	١ ٠٤٦	صفر
جمهورية تنزانيا المتحدة	٦١-	١٣	٣٦	٣	١٩-	صفر	صفر	١ ٠٠٠	٩٨١	٤ ٠٥٦
الجمهورية الدومينيكية	٥٨	صفر	٨٠	٢٩١	٤٢٨	صفر	صفر	صفر	٤٢٨	صفر
الجمهورية الديمقراطية الالمانية	١ ٤٨٥	صفر	٢ ٩٣٦	٣٣	٤ ٤٥٣	صفر	صفر	صفر	٤ ٤٥٣	صفر
الجمهورية العربية السورية	٣٩٠	٧٧	٨١	٣	٤٥١	١٢٧	صفر	صفر	٥٧٨	صفر
جمهورية لاو الديمقراطية الشعبية	٥٨	صفر	٢٣	صفر	٨١	صفر	صفر	صفر	٨١	صفر
جنوب افريقيا	صفر	صفر	٨٠٣	صفر	٨٠٣	صفر	٦٠٠	١٢ ٢٠٠	١٣ ٣	صفر
جيبوتي	٣١	صفر	٢٣	صفر	٤٣	صفر	صفر	صفر	٤٣	صفر
الدانمرك	٨١ ١٨١	٢٤ ٢٠٠	١ ٩٠٥	٣٤ ١٦٥	١٤١ ٤٥٣	٦ ١٠٣	٢٧ ٦٠٠	١ ١٤٣	١٧٦ ٣٩٦	صفر
دومينيكا	٩٦	صفر	٢٣	صفر	١١٩	صفر	صفر	٣	١٢١	صفر
الرأس الاخضر	٢٣٩	صفر	٢٣	صفر	٢٥٣	صفر	صفر	صفر	٢٥٣	٦٣
رواندا	١٨٧	٣	٢٣	صفر	٢١١	١٥	صفر	صفر	٢٢٦	صفر
رومانيا	٧٢٣	صفر	٤٩٠	١	١ ٢٢٣	صفر	صفر	صفر	١ ٢٢٣	٣٨
زائير	١٣	صفر	٣٩	صفر	٤١	٣٣	صفر	صفر	٦٣	٣٠
زامبيا	٧٣	صفر	٣٨	صفر	١٠١	٩	صفر	صفر	١١٠	٨٩٨

٨٣٧٧ث

(يتبع)

../..

الجدول ألف - ٣ (تابع)

	مجموع صناديق الأمم المتحدة (ألف - ٣ ، العامود ٦) (١)	برنامج الأغذية العالمي (٢)	الأنصبة المقررة للميزانيات العادية للوكالات (٣)	التبرعات للوكالات (٤)	المجموع (١ - ٤) (٥)	الصندوق الدولي للتنمية الزراعية (٦)	المؤسسة الانمائية الدولية (٧)	مدفوعات الاكتتاب في رأس المال المقدمة إلى البنك الدولي والمؤسسات المالية الدولية (٨)	المجموع الكلي (٥ - ٨) (٩)	بند تذكيري : مساهمات الحكومات في الدعم الذاتي (١٠)
زمبابوي	١٧٠	صفر	٤٧	صفر	٢١٧	٣	صفر	صفر	٢٢٠	صفر
ساحل العاج	٤٨٤	٧	٨١	٧١	٦٤٣	صفر	صفر	٣١٨	٨٦١	٢١٧
ساموا	٥٣	صفر	٢١	صفر	٧٤	صفر	صفر	صفر	٧٤	صفر
سان تومي وبرينسيبي	٣٧	صفر	٢٢	صفر	٥٩	صفر	صفر	صفر	٥٩	صفر
سانت فنسنت وجزر غرينادين	صفر	صفر	٢٢	صفر	٢٢	صفر	صفر	صفر	٢٢	صفر
سانت لوسيا	٣	صفر	٢٢	صفر	٢٦	صفر	صفر	صفر	٢٦	صفر
سري لانكا	٨٩٧	١٢٨	٣١	١٨	١ ٠٨٤	صفر	صفر	٧٣٩	١ ٨٢٣	١٦
السلفادور	٩٣	١٥	٢٩	صفر	١٢٣	صفر	صفر	صفر	١٢٣	صفر
سنغافورة	٦٤٠	صفر	١٩٦	٥	٨٤١	صفر	صفر	صفر	٨٤١	٦٢
السنغال	٢٣	صفر	٢٧	١	٥١	صفر	صفر	صفر	٥١	٢٩٧
سوازيلند	١٩	٢	٢٣	صفر	٤٤	٤	صفر	صفر	٤٨	١٢٥
السودان	٢٨٣	صفر	٢٦	١	٤٠٩	٨٣	صفر	صفر	٤٩١	١ ٢٢٤
سوريينام	٦٣	صفر	٢٣	صفر	٨٦	صفر	صفر	صفر	٨٦	٣٠-
السويد	١٣٩ ٠٠٧	٣٥٠ ٢٤	٣ ٢٢٧	٦٥٤ ٢٥	٣٢٨ ٢٠٢	٣٧٩ ٩	٧٠٠ ٥٩	١ ٦٥٤	٣٧٣ ٠٧١	صفر
سيراليون	١٣	صفر	٢٦	٧	٤٥	صفر	صفر	صفر	٤٥	٢٠٠
سيشيل	٢	صفر	٢٣	صفر	٢٤	صفر	صفر	صفر	٢٤	صفر
شيلي	١ ٥٢٣	صفر	١٨٤	٩٢١	٢ ٦٢٩	صفر	صفر	٣ ٧٠٠	٥ ٣٢٩	٢٥
الصومال	٧٩	صفر	٢٣	صفر	١٠١	صفر	صفر	صفر	١٠١	٤١١
الصين	٦ ٣٧٤	٥٠٠	٣ ٢٤٩	٦٧٩	٩ ٧٠٢	٦٠٠	صفر	١٨ ٥٩٣	٣٨ ٨٩٤	٢٥
العراق	٦٦٤	صفر	٢١١	١	٩٧٦	صفر	صفر	صفر	٩٧٦	١ ٥٣٠
عمان	٨٩١	صفر	٢٤	صفر	٩١٥	صفر	صفر	٣ ٣٧٣	٣ ٢٨٨	٣٣-
غابون	١ ٣٧٠	صفر	٥٣	٦	١ ٣٢٨	صفر	صفر	صفر	١ ٣٢٨	٥٨٨
غامبيا	٨٣٣	صفر	٢٣	صفر	٨٥٥	صفر	صفر	صفر	٨٥٥	٢٢٩
غانا	١	١-	٥٣	صفر	٥٣	صفر	صفر	صفر	٥٣	٨
غرينادا	٣٠٤	صفر	٢٣	صفر	٣٢٧	صفر	صفر	٣٥	٣٥٢	صفر
غواتيمالا	١١٤	١٠	٥٣	٩٥	٢٧٢	صفر	صفر	صفر	٢٧٢	صفر
غيانا	٢٣٣	صفر	٢٣	صفر	٢٥٦	صفر	صفر	صفر	٢٥٦	صفر
غينيا	١	صفر	٢٣	صفر	٢٤	صفر	صفر	صفر	٢٤	١١٥
غينيا الاستوائية	صفر	صفر	٢٢	صفر	٢٢	صفر	صفر	صفر	٢٢	صفر
غينيا - بيساو	٣	صفر	٢٣	صفر	٢٥	صفر	صفر	صفر	٢٥	صفر
فانواتو	٣	صفر	٢١	٣	٢٥	صفر	صفر	١٣٠	١٥٥	صفر
فرنسا	٥١ ٨٤١	٥ ٤٨٩	١٦ ٤٢٧	٤ ٠٧٨	٧٧ ٨٤٥	٧ ٤٧٤	٣٧ ٨٠٠	٣١ ٨٥٤	١٥٤ ٩٧٣	صفر
الفلبين	١ ٦٠٦	صفر	٢٣٥	٣	١ ٨٤٤	صفر	صفر	صفر	١ ٨٤٤	٣ ٩٥٠
فنزويلا	٣ ٣٥٣	صفر	١ ٣٩٣	٢٤	٣ ٧٦٨	صفر	صفر	صفر	٣ ٧٦٨	١٠
فنلندا	٣٩ ٧٠٦	٣٩٥ ١١	١ ٢٢٣	٦ ٣٩٧	٥٨ ٥٢٠	٣ ٣٩٦	١٥ ٣٠٠	١٠ ٧٦٦	٨٧ ٩٨٣	صفر
فيجي	٤٧	صفر	٢٣	٣	٧٣	صفر	صفر	٢١٧	٢٨٩	صفر
قبيت شام	٣٤	١٢	٥٠	صفر	٨٦	صفر	صفر	صفر	٨٦	صفر
قبرص	٣٨٠	٣	٢٧	١	٣١١	صفر	صفر	١٣١	٤٤٣	١٢
قطر	٨٥٤	صفر	٨٥	٣٧٨	١ ٣١٧	صفر	صفر	صفر	١ ٣١٧	٤٧٣
الكاميرون	١ ٩٦٨	صفر	٢٦	٦٧	٢ ٠٦١	صفر	صفر	٣ ٨٠٠	٥ ٨٦١	١٥٥
كمبوتشيا الديمقراطية	صفر	صفر	٢٦	صفر	٢٦	صفر	صفر	صفر	٢٦	صفر

(يتبع)

٨٣٧٧ه

٠٠/٠٠

الجدول ألف - ٣ (تابع)

	مجموع صناديق الأمم المتحدة (ألف - ٣ ، العمود ٦) (١)	برنامج الأغذية العالمي (٢)	الأنصبة المقررة للميزانيات العادية للوكالات (٣)	التبرعات للوكالات (٤)	المجموع (١ - ٤) (٥)	الصندوق الدولي للتنمية الزراعية (٦)	المؤسسة الانمائية الدولية (٧)	مدفوعات الاكتتاب في رأس المال المقدمة إلى البنك الدولي والمؤسسات المالية الدولية (٨)	المجموع الكلي (٥ - ٨) (٩)	بند تذكيري: مساهمات الحكومات في الدعم الذاتي (١٠)
كندا	٨٢٥ ١١٣	١٠٣ ٢٢	٨٠٨ ٧	٣٧٩ ٤	٠١٥ ٢٤٨	١٢٧ ٥	٨٠٠ ٨٤	٨٠٥ ١٢	٧٤٧ ٢٥٠	صفر
كوبا	١٦٦ ١	٤٤٨	٣٣٤	٤	٨٥٣ ١	٢٨	صفر	صفر	٨٩٠ ١	٢٤
كومتاريكا	٤٦٨	٦	٥١	٨٤	٦١٠	صفر	صفر	صفر	٦١٠	٢١٦
كولومبيا	٠٤٧ ٦	٢٥	٢٨٧	٥	٣٦٤ ٦	صفر	صفر	٤٩٧	٨٦١ ٦	٢٥
الكونغو	٦٦٨ ٣	صفر	٢٣	صفر	٦٩١ ٣	صفر	صفر	٤٠٠ ١	٠٩١ ٤	٤٥٠
الكويت	٢٥٦ ٣	صفر	٦٣٦	٠٧٧ ٢	٩٦٨ ٥	٥٠٠ ٧	٢٠٠ ٤٦	صفر	٦٦٨ ٥٩	١١-
كينيا	٣٦٠	صفر	٢٨	١	٢٨٩	٢٦٢	صفر	صفر	٥٥١	٢
لبنان	٨٦	صفر	٥٠	٢	١٣٧	صفر	صفر	صفر	١٣٧	١٠
لكسمبرغ	٣٣٩	صفر	١٥٥	١	٤٨٥	٦٢	١٠٠ ١	٢٣٣	٨٧٩ ١	صفر
ليبريا	٢٤٧	صفر	٣٦	صفر	٢٧٣	صفر	صفر	صفر	٢٧٣	صفر
ليسوتو	٣	صفر	٢٣	صفر	٣٦	صفر	صفر	صفر	٣٦	٣
مالطة	٧٣	صفر	٢٣	صفر	٩٦	صفر	صفر	٨٠٠ ١	٨٩٦ ١	١٦
مالي	١	صفر	٣٦	١٩	٤٦	صفر	صفر	صفر	٤٦	٥٣١
ماليزيا	٥٩١ ١	٤	٢٣٨	١٤	٨٤٧ ١	صفر	صفر	٨٧٤ ١	٧٢١ ٣	١٧٨
مدغشقر	١٦٨	صفر	٣٨	١	١٩٧	صفر	صفر	١٠٠	٢٩٧	صفر
مصر	٣٤٥ ٣	٣٠٠	١٩٠	١٣	٧٤٧ ٣	١٨٩	صفر	٩٠٠ ١	٨٣٦ ٥	٠٤٠ ٣
المغرب	٧٩٩	٩	١٣٤	٦	٩٤٧	صفر	صفر	٥٥٦	٥٠٣ ١	٤٩٨
المكسيك	٨٣٠	١٢٣	٢٣٠ ٣	٥١	٢٣٤ ٣	صفر	صفر	٤٣٤ ١	٦٦٨ ٤	١٤٦
ملاوي	٥٤	صفر	٢٣	١	٧٨	صفر	صفر	٦٧٦ ١	٧٥٤ ١	٢٥٤
ملديف	١٠	صفر	٢٣	صفر	٣٣	١	صفر	١	٣٤	صفر
المملكة العربية السعودية	٧٩٨ ١٧	٤٩١ ١٥	١٩٩ ٣	١٥٩ ٣	٦٤٧ ٣٧	٢٢٠ ٢٤	٩٠٠ ١٠٩	١٣٣ ١٣٠	٨٩٩ ٣٩١	٧٩٤ ٢٤
المملكة المتحدة لبريطانيا العظمى وايرلندا الشمالية	٦٨٩ ٦٥	٦٧٨ ٦	٨٥٥ ١١	١٦٩ ٥	٣٩١ ٨٩	٤٣٥ ٥	٧٠٠ ١٧٤	٨٠٠ ١٧	٣٣٦ ٢٨٧	صفر
منغوليا	١٩٤	صفر	٢٦	صفر	٢٢١	صفر	صفر	صفر	٢٢١	صفر
موريتانيا	٨	صفر	٢٣	صفر	٣١	صفر	صفر	صفر	٣١	٥٦
موريشيوس	٦٤	صفر	٢٦	صفر	٩٠	صفر	صفر	١٠٣	١٩٣	٣٩
موزامبيق	٢	صفر	٢٣	صفر	٢٦	صفر	صفر	صفر	٢٦	صفر
النرويج	٣١٥ ١٢٤	٩٢٣ ٣٣	٣٠٢ ١	٥٨٣ ٢٣	١٢٣ ١٨٣	٨١٣ ١٠	٥٠٠ ٣١	٣٨٣ ٩	٨١٦ ٣٢٣	صفر
النمسا	٤٩٤ ١٠	٩٧١ ٣	٨٩٨ ١	٨٧٧	٢٤١ ١٦	٨٤٧ ١	صفر	٧٠٠٠	٠٨٨ ٢٥	صفر
نيبال	٧٧٧	٨	٢٥	٤	٨١٣	صفر	صفر	صفر	٨١١	١٤٥
النيجر	٣٦٣	صفر	٣٦	صفر	٣٨٩	صفر	صفر	صفر	٣٨٩	٠٨١ ١
نيجيريا	٧٣٦ ١	٦	٤٩٧	١٤٥	٣٧٤ ٢	صفر	صفر	٠٠٠ ٣٣	٣٧٤ ٣٥	١٧٥
نيكاراغوا	٤٨	صفر	٣٦	صفر	٧٥	صفر	صفر	صفر	١٧٥	٣٤
نيوزيلندا	٦٥٩ ٣	٥٤٥	٦٦٣	٨٧	٩٥٣ ٢	٨٠٣	٢٠٠ ٣	صفر	٩٥٥ ٦	صفر
هايتي	٣٣٧	صفر	٣٦	صفر	٣٥٣	٣	صفر	صفر	٣٥٦	٥٦
الهند	٤٥٤ ١٠	٥٨٨	٩٤١	٦٤٥	٦٢٨ ١٢	صفر	صفر	٧٣٧ ٤	٣٥٥ ١٧	٠٤٤ ٣
هندوراس	٣٥٧ ٣	٥	٣٣	٨١	٤٦٦ ٢	٤١	صفر	صفر	٥٠٧ ٣	صفر
هنغاريا	٩٤٥	٩٣	٥٧٨	٣٥	٦٤١ ١	صفر	٨٠٠	٣٠٠	٧٤١ ٣	٣٩
هولندا	٦٣٥ ١١٥	٧٥٥ ٤٦	٥٠٠ ٤	٣٥٨ ٢٨	١٢٨ ١٩٥	٠٧٠ ٤	٤٠٠ ٦٦	٨٠٨ ٣٠	٤١٦ ٣٩٦	صفر
الولايات المتحدة الأمريكية	٨٩٣ ٣٤٣	٧٠٣ ١٧١	١١١ ٦٣	٧٤٩ ١٥	٤٥٥ ٤٩٣	٧١٠ ٢٨	٥٠٠ ٦٥٨	٨٣٧ ١٣٣	٤٩٣ ١ ٣١٣	صفر

(يتبع)

الجدول الف - ٣ (تابع)

	مجموع مشاديق الامم المتحدة (الف - ٣ ، العامود ٦) (١)	برنامج الاغذية العالمي (٢)	الاتمتة المقررة للميزانيات العادية للوكالات (٣)	التبرعات للوكالات (٤)	المجموع (١ - ٤) (٥)	الصندوق الدولي للتنمية الزراعية (٦)	المؤسسة الانمائية الدولية (٧)	مدفوعات الاكتتاب في رأس المال المقدمة إلى البنك الدولي والمؤسسات المالية الدولية (٨)	المجموع الكلي (٥ - ٨) (٩)	بند تذكيري: مساهمات الحكومات في الدعم الذاتي (١٠)
اليابان	١٥٣ ٢٧٨	٧ ٩٠٧	٣٦ ٣٦٧	٣٠ ٤٧٥	٢٠٧ ٩٣٧	٦ ٣٣٠	٤٠٠ ٧٥٧	٦ ١٠٣	٩٧٧ ٧٥٩	صفر
اليمن	٩٠	صفر	٣٣	١	١١٤	١٠٠	صفر	صفر	٣١٤	٢ ٤٣٥
اليمن الديمقراطية	٣١	١٢	٣٣	صفر	٦٥	صفر	صفر	صفر	٦٥	١ ٠١٦
يوغوسلافيا	٩٥٦	صفر	١ ١٦٢	٣٦	٣ ١٤٤	٥١	صفر	٣٠٠	٣ ٣٩٥	١٣
اليونان	٣ ٠٣٧	صفر	١ ٠٠٨	١٣٢	٣ ١٧٧	٣٣	صفر	صفر	٣ ٢١٠	٥
مجموع الدول الاعضاء	١ ٥٥٤ ٧٣٠	٦٠٩ ٧٤٦	٣٤٥ ٦٨٠	٣٤٢ ٨٧١	٣ ٦٥٣ ٠٣٦	١٥٤ ٠٨٠	٣ ٥٩٠ ٦٠٠	٧٥٧ ١٨٣	٦ ١٥٤ ٨٨٩	٧٠ ٦١٠
الدول غير الاعضاء										
الاقاليم المشمولة بالوصاية										
في جنوب المحيط الهادئ	٧٠	صفر	صفر	صفر	٧٠	صفر	صفر	صفر	٧٠	صفر
بروني دار السلام	٥٠	صفر	٥٣	٥	١٠٨	صفر	صفر	صفر	١٠٨	صفر
بولينيزيا الفرنسية	صفر	صفر	صفر	صفر	شفر	صفر	صفر	صفر	صفر	صفر
توفالو	صفر	صفر	٣	١	٣	صفر	صفر	صفر	٣	صفر
توكيلاو	٣	صفر	صفر	صفر	٣	صفر	صفر	صفر	٣	صفر
تونغا	١١	صفر	٣٣	صفر	٣٣	صفر	صفر	صفر	٣٣	صفر
جزر الانتيل الهولندية	صفر	صفر	١	صفر	١	صفر	صفر	صفر	١	٦٣
جزر فرجن البريطانية	صفر	صفر	صفر	صفر	صفر	صفر	صفر	صفر	صفر	صفر
جزر كايمان	٦	صفر	صفر	صفر	٦	صفر	صفر	صفر	٦	صفر
جزر كوك	٧٤	صفر	١٦	صفر	٩٠	صفر	صفر	صفر	٩٠	صفر
جزر نيو	٥	صفر	صفر	صفر	٥	صفر	صفر	صفر	٥	صفر
جمهورية كوريا	١ ٥٨٣	١٠٠	٤٥٤	١٣٠	٢ ٣٦٥	٣٠٠	٧٠٠	٣٠٠	٣ ٣٦٥	١٣٧
جمهورية كوريا الديمقراطية	٥٣٨	صفر	١٣٧	صفر	٦٥٥	صفر	صفر	صفر	٦٥٥	صفر
سان مارينو	٤	صفر	٣٠	صفر	٣٤	صفر	صفر	صفر	٣٤	صفر
سانت كريستوفر ونيفيس	١	صفر	٣٠	صفر	٣١	صفر	صفر	صفر	٣١	صفر
مويسرا	٥١ ٧٥٣	١٤ ٩٤٠	٣ ٧٩٧	١٠ ٧٨٥	٨٠ ٣٧٥	صفر	صفر	صفر	٨٠ ٣٧٥	صفر
كاليدونيا الجديدة	صفر	صفر	صفر	صفر	شفر	صفر	صفر	صفر	صفر	صفر
الكرسي الرسولي	٣	صفر	٥	صفر	٨	صفر	صفر	صفر	٨	صفر
كيريباتي	٢	صفر	١٧	صفر	١٩	صفر	صفر	١٠٧	١٢٦	صفر
ليختنشتاين	١	صفر	٥	صفر	٧	صفر	صفر	صفر	٧	صفر
موناكو	١٠	صفر	٣١	صفر	٣٢	صفر	صفر	صفر	٣٢	صفر
ناميبيا	صفر	صفر	٣٠	صفر	٣٠	صفر	صفر	صفر	٣٠	صفر
ناورو	صفر	صفر	١	صفر	١	صفر	صفر	صفر	١	صفر
هونغ كونغ	١١٦	صفر	صفر	٣٠	١٣٦	صفر	صفر	صفر	١٣٦	صفر
الدول غير الاعضاء الاخرى	صفر	صفر	٥	٨٨٣	٨٨٨	صفر	صفر	صفر	٨٨٨	٦٤
مجموع الدول غير الاعضاء	٥٤٠ ٢٢٠	١٥ ٠٤٠	٣ ٥٨٧	١١ ٨٢٤	٨٤ ٦٧١	٣٠٠	٧٠٠	٣٠٧	٨٥ ٨٧٨	٢٥٤
مجموع البلدان	١ ٦٠٨ ٩٥٠	٦٣٤ ٧٨٦	٣٤٩ ٢٦٧	٣٥٤ ٦٩٥	٢ ٧٣٧ ٦٩٨	١٥٤ ٢٨٠	٣ ٥٩١ ٣٠٠	٧٥٧ ٤٩٠	٦ ٣٤٠ ٧٦٨	٧٠ ٨٦٤

٥٨٣٧٧

(يتبع)

../..

الجدول ألف ـ ٣ (تابع)

	مجموع صناديق الامم المتحدة (ألف ـ ٣ ، العامود ٦) (١)	برنامج الاغذية العالمي (٢)	الانصبة المقررة للميزانيات العادية للوكالات (٣)	التبرعات للوكالات (٤)	المجموع (١ ـ ٤) (٥)	الصندوق الدولي للتنمية الزراعية (٦)	المؤسسة الانمائية الدولية (٧)	مدفوعات الاكتتاب في رأس المال المقدمة إلى البنك الدولي والمؤسسات المالية الدولية (٨)	المجموع الكلي (٥ ـ ٨) (٩)	بند تذكيري : مساهمات الحكومات في الدعم الذاتي (١٠)
المنظمات الحكومية الدولية/										
المنظمات غير الحكومية										
برنامج الخليج العربي لدعم منظمات الامم المتحدة										
الانمائية	٣ ٨٨٣	صفر	صفر	٦ ٥٨٣	١٠ ٤٦٥	صفر	صفر	صفر	١٠ ٤٦٥	صفر
الاتحاد الاوروبي	١٣ ٤٣٣	٧١ ٠٠٥	صفر	٣ ٩٢٥	٨٨ ٣٦٣	صفر	صفر	صفر	٨٨ ٣٦٣	صفر
منظمات حكومية دولية أخرى	٣ ٩٥٦	صفر	صفر	٢٣ ٣٥١	٢٧ ٣٠٧	صفر	صفر	صفر	٢٧ ٣٠٧	صفر
منظمات غير حكومية	٣ ٨٣٣	صفر	صفر	٦ ٨٤٧	٩ ٦٧٩	صفر	صفر	صفر	٩ ٦٧٩	صفر
البنك الدولي	٣١٦	صفر	صفر	٤٧ ٨٦١	٤٨ ١٧٧	صفر	صفر	صفر	٤٨ ١٧٧	صفر
مجموع المنظمات الحكومية الدولية/المنظمات غير الحكومية	٢٤ ٤١٩	٧١ ٠٠٥	صفر	٨٨ ٥٦٦	١٨٣ ٩٩٠	صفر	صفر	صفر	١٨٣ ٩٩٠	صفر
غير مصنفة في مكان آخر	١ ٧٥٨	صفر	١٥٣	٢٣ ٨٤٩	٢٤ ٧٥٩	صفر	٩ ٢٠٠-	صفر	١٥ ٥٥٩	صفر
المجموع الكلي	١٢٧ ١ ٦٣٥	٧٩١ ٦٩٥[أ]	٤١٩ ٣٤٩[ب]	١١٠ ٣٦٦[ج]	٤٤٧ ٩٤٦ ٣	٣٨٠ ١٥٤	١٠٠ ٥٨٣ ٣	٤٩٠ ٧٥٧	٢١٧ ٤٤٠ ٦	٨٦٤ ٧٠

(أ) البيانات عن كل قطر مقدمة من الخدمات المالية في برنامج الاغذية العالمي . ولا يدخل في المجموع جزء من المساهمات المقدمة للاحتياطي الغذائي الدولي للطوارئ ، وذلك بالمقارنة مع موجز الارقام الواردة في التقرير المالي المؤقت والبيانات المالية لعام ١٩٨٦ . ويبلغ الجزء غير الداخل في ذلك ٠٠٠ ٢٩٤ ٥ دولار .

(ب) قاعدة البيانات للنفقات في الميزانية العادية المستخدمة في حساب توزيع الانصبة المقررة هي الجدول ٣ في مرفق الوثيقة DP/1987/59 . ولا يدخل في ذلك المصدر مبلغ ٣٠٠ ٧١٦ دولار يتمل ببعض نفقات مركز الامم المتحدة للمستوطنات البشرية ، واللجنة الاقتصادية لافريقيا ، واللجنة الاقتصادية لامريكا اللاتينية ومنطقة البحر الكاريبي ، واللجنة الاقتصادية والاجتماعية لآسيا والمحيط الهادئ ، واللجنة الاقتصادية والاجتماعية لغربي آسيا ، والمنظمة الدولية للملاحة البحرية ، والاونكتاد ، والمنظمة العالمية للملكية الفكرية .

(ج) لا يدخل فيه ٠٠٠ ٨٦٤ ٧٠ دولار في المساهمات المقدمة من الحكومات إلى المنظمات "للدعم الذاتي" ، ويرد ذلك مستقلا في العامود ١٠ في هذا الجدول .

../..

الجدول الف - ٤ ـ التبرعات لانشطة الوكالات المتخصصة والمنظمات الاخرى ، ١٩٨٦

(بآلاف الدولارات)

	منظمة العمل الدولية	منظمة الاغذية والزراعة	منظمة الامم المتحدة للتربية والعلم والثقافة	منظمة الصحة العالمية	المنظمة العالمية للارصاد الجوية	المنظمة البحرية الدولية	مركز التجارة الدولية	الوكالة الدولية للطاقة الذرية	منظمات اخرى	المجموع
استراليا	-	٣٣٢	٣٠	٣٤٥	٩٦	٢٥١	-	-	١ ٢٥١	٢ ٩٤٣
المانيا (جمهورية الاتحادية)	٢ ٩٩٧	١ ٠٤٣	٢ ٣٢٠	١ ٤٨٠	١٥	٤٤١	٦٠٤	٦٧٦	٦ ٢٤٤	١٥ ٨٢٠
ايطاليا	١ ٣٨٤	٢٧ ١٤٧	٧٦٥	٥ ٧١٠	-	-	٢٧٦	١ ٨٧٩	٧ ٨٥٥	٤٥ ٠١٦
بلجيكا	١ ٧٣٤	٢ ٦٤٣	٥٣٨	١٤٣	٥٨	٦	٤٥٨	٩٣	٢ ٩٩٩	٩ ٦٧١
الدانمرك	٦ ٦٤١	١٩ ٩٠٧	١٤٥	٥ ٤٠٣	-	١٢٧	٨٤٦	١٣	١ ٢٠٣	٣٤ ٢٩٣
السويد	١ ٣٢٠	٤ ٦٥٦	١ ٥٠١	١١ ١٨١	-	١ ٥٢٧	٣ ٨٨٠	٥٧	٢ ٧٠٣	٣٥ ٨٣٥
سويسرا	١ ٧٤٤	٣ ٤٣٩	٦٩٨	١ ١٤٦	١٤٧	-	١ ٧١٣	٤	٣ ٢٢٤	١١ ١٥٤
فرنسا	-	٩٧٣	٥٦٣	٤٩١	-	١١٧	١٠٦	١٣٩	٣ ٤٢٧	٥ ٨١٦
فنلندا	١ ٤٤٤	١ ٧٣١	٢٠٠	١ ٣٨٣	٥٣	٦٠	٨٤٠	٣٣	٨٦٨	٦ ٦١١
كندا	٦٥	٧٣٤	١٧٣	٤٧١	-	-	١ ٥٩٣	١١٩	١ ١٢٥	٤ ٢٧٩
المملكة العربية السعودية	-	١ ٣٩٣	٣٣	٧٩٣	-	-	-	٨	٦٤	٢ ١٥٩
المملكة المتحدة	-	٥١	٩٧	٤ ٤٩٦	-	-	-	٤١٧	٦٤١	٥ ٧٠٣
النرويج	٤ ٩٣٠	٥ ٠١٥	٢ ٢٥٣	٣ ٧٨٧	-	٣ ٩٥٠	١ ٣٠٠	١٣	٣ ٣٤٠	٢٣ ٥٨٦
النمسا	٤٥٦	١٥٩	١٣	١٦٦	-	-	-	٣٩	٩٦٩	١ ٧٩٣
هولندا	٣ ٥٤٣	١٠ ٢٢٣	-	٦ ٨٥١	٥٣٧	١	٢ ٠٢٠	٣١	٥ ٥٤٧	٢٨ ٧٥٣
الولايات المتحدة	١٣٥	٣ ٦٨٣	٨١٤	٨ ٧٥٣	٢١٥	-	-	١ ٩٥٦	٨١٩	١٦ ٣٦٥
اليابان	٧٥٥	٥ ٣٩١	٨٨٦	٣ ٦٨٠	-	-	٣٩٣	٣٤٨	١٠ ٨٧٥	٢١ ٠١٦
بلدان اخرى	-	٣ ٥٤٦	١ ٦٣٥	٩٣٦	-	٥	٣٠٩	١ ٢٥٩	٨ ٤٩١	١٦ ١٧١
مجموع البلدان	١٣٨ ٢٧	٩٣ ٩١٦	١٢ ٦٥١	٥٧ ١١٣	١ ٠٣٥	٥ ٢٤٤	١٣ ٢٨٧	٧ ١٦٨	٥٩ ٦٤٤	٢٧٧ ٢٨٦
برنامج الخليج العربي لدعم منظمات الامم المتحدة الانمائية	-	٣ ٠٩٤	٢ ٣٩١	٣ ٠٩٧	-	-	-	-	-	٦ ٥٨٣
البنك الدولي/المؤسسة الانمائية الدولية	-	-	٣ ٢٨٣	٤٤ ٥١٠	-	-	-	٩	٢١٧	٤٨ ٠١٨
منظمات حكومية دولية اخرى	٣١١	٢١٥ ٣٣	١ ٤٤٧	١٦٩	٥٧	١٦٤	٥٩٣	٥	١ ٣٣٤	٣٧ ٣٩٤
منظمات غير حكومية	٣٥٤	٩٠٨	٨٣٤	٤ ٤٩١	-	١٨٩	-	-	٣٥٤	٦ ٩٣٠
مجموع المنظمات الحكومية الدولية والمنظمات غير الحكومية	٥٦٥	٣١٧ ٢٦	٧ ٩٥٤	٥١ ٣٦٧	٥٧	٣٥٣	٥٩٣	١٤	١ ٨٠٥	٨٨ ٨٣٤
المجموع الكلي	٧٠٣ ٢٧	١٣٢ ١٢٠	٢٠ ٦٠٥	١٠٨ ٣٨٠	١ ٠٨٢	٥ ٥٩٧	١٣ ٩٧٩	٧ ١٨٢	٦١ ٤٤٩ (أ)	٣٦٦ ١١٠ (ب)

المصدر : DP/1987/59 .

(أ) يتضمن صناديق وبرامج الامم المتحدة وبضع وكالات اخرى في المنظومة .

(ب) انظر السطر ٨ ، الحاشية (ك) في الجدول الف - ١ . الرقم الوارد هنا لا يتضمن مبلغ ٨٦٤ ٠٠٠ ٧٠ دولار لمساهمات الحكومات في اغراض "الاعتماد الذاتي" .

الجدول الف - ٥ - التبرعات لانشطة الوكالات المتخصصة والمنظمات الاخرى ، استعراض عام حسب المانحين ١٩٨٣ - ١٩٨٦

(بآلاف دولارات الولايات المتحدة)

	١٩٨٢	١٩٨٣	١٩٨٤	١٩٨٥	١٩٨٦
استراليا	٤٣ ٠٨٦	٢ ٩٩٥	٣ ٩٢٢	٢ ٨٨٥	٣ ٩٤٥
المانيا (جمهورية - الاتحادية)	١١ ٤١٥	٨ ٧١٨	٧ ٤٦٠	١١ ٦١٥	١٥ ٨٢٠
ايطاليا	١٢ ١٠٥	٣٦ ١٩٠	٣٦ ٣٠٢	١٨ ٧٤٥	٤٥ ٠١٦
بلجيكا	١٣ ٩٣٧	٩ ٥٤٦	٩ ٤٥٢	٧ ٢٣٣	٩ ٦٧١
الدانمرك	٢٠ ٧٧٣	١١ ٥٩١	٢٥ ٧٤٧	١٥ ٢٥٣	٣٤ ٢٩٣
السويد	٣٥ ٧٨٥	٣٦ ٧٠٣	١٩ ٩٤٣	٢٤ ٥٨٨	٢٥ ٨٢٥
سويسرا	٥ ٢٠٢	٧ ٣٧١	٩ ٢٥٤	٨ ٥٦٥	١١ ١٥٤
فرنسا	١ ٨٤١	١ ٩٠٠	٢ ٠٧٤	٤ ١١١	٥ ٨١٦
فنلندا	٣ ٧٩١	٤ ٣٧٤	٥ ٤٤٢	٦ ٤٤٢	٦ ٦١١
كندا	٢ ٩٧٢	٣ ٦٣٥	٣ ٠٢٢	٤ ٧٧٢	٤ ٢٧٩
المملكة العربية السعودية	٨ ٢٥٩	٥ ٨٨٠	٦٤٦	٢ ٤٠٧	٢ ١٥٩
المملكة المتحدة	٢ ٦٠٠	٢ ٥٠٤	٢ ٨٠٧	٣ ٣٧٦	٥ ٧٠٢
النرويج	١٤ ١٦٧	١٥ ٤٠٥	١٤ ٧٠١	١٧ ٦٢١	٢٢ ٥٨٦
النمسا	١ ٥٧٢	٣٨٩	٨٠٨	١ ٠٦٦	١ ٧٩٢
هولندا	٣٠ ٦٤٧	١٩ ٥٥٩	٢٢ ٥١٢	٢٥ ٩٦٠	٢٨ ٧٥٢
الولايات المتحدة الامريكية	٨ ٦٢٧	٢ ٣٢١	٦ ٥٩١	٨ ٢٧٥	١٦ ٣٦٥
اليابان	٥ ٢٥٠	٥ ٩٢٢	٥ ١٩٥	١٤ ١٢٢	٢١ ٢٢٨
بلدان اخرى	٩ ٣٧٢	٩ ٤٩٩	٦ ٨٤١	٩ ٠١٤	١٦ ١٧١
مجموع البلدان	١٩١ ٧٧١	١٧٤ ٥٠٢	١٨١ ٤٢٩	١٩٢ ١٩٢	٢٧٧ ٢٨٦

(يتبع)

الجدول ألف - ٥ (تابع)

	١٩٨٢	١٩٨٣	١٩٨٤	١٩٨٥	١٩٨٦
برنامج الخليج العربي لدعم منظمات					
الامم المتحدة الإنمائية	٥ ٨٢٤	٣ ٧٢١	٤ ٢٢٥	٣ ١٨٠	٦ ٥٨٢
الاتحاد الاقتصادي الاوروبي	-	١ ٤٦٤	٥٨٣	٩٤١	-
البنك الدولي/المؤسسة الإنمائية الدولية	٤٧ ٥٨٥	٤١ ٤٨٥	٣٧ ٩٧٥	٣٧ ٦٦٧	٤٨ ٠١٨
منظمات حكومية دولية أخرى	٣٠ ٦٢٣	١٧ ٤١٤	١٨ ٩٢٦	١٦ ٧٩٨	٢٧ ١٩٤
منظمات غير حكومية	٩ ٠٠٠	٨ ٤٨١	١١ ٨٨٢	١٣ ٢٣٨	٦ ٩٣٠
مجموع المنظمات الحكومية الدولية والمنظمات غير الحكومية	٨٣ ٠٣٢	٧٣ ٥٦٥	٧٣ ٥٩١	٧١ ٩٣٤	٨٨ ٨٢٤
المجموع الكلي	٣٧٤ ٨٠٣	٣٤٧ ٠٨٦	٣٥٥ ٠٣٠	٣٦٤ ١١٦	٣٦٦ ١١٠

المصدر : DP/1987/59 ، وانظر حاشيتي الجدول ألف - ٤ .

الجدول ألف - ٦ - التبرعات المقدمة لانشطة الوكالات المتخصصة والمنظمات الاخرى : استعراض عام حسب الوكالة ، ١٩٨٢ - ١٩٨٦

(بآلاف دولارات الولايات المتحدة)

	١٩٨٢	١٩٨٣	١٩٨٤	١٩٨٥	١٩٨٦
منظمة العمل الدولية	٣١ ٥٩٥	٣٢ ٦٠	٣١ ٠٦٥	٣٧ ٨٥٨	٣٧ ٧٠٣
منظمة الاغذية والزراعة	٩٠ ٩٧٦	٨٧ ٤١٣	٩٦ ٧٨٩	٧٢ ٤٤٣	١٢٠ ١٣٣
اليونسكو	٣١ ٥٣٣	٢١ ١٣٣	٣٢ ٢٨٦	١٩ ٨٠٦	٣٠ ٦٠٥
منظمة الصحة العالمية	٩٠ ٧٦٧	٨٨ ٧١٠	٧٨ ٩٥١	٨١ ٤٠٦	١٠٨ ٣٨٠
مركز التجارة الدولية	١٢ ٤٦٠	٩ ٣٣٣	١٠ ٥٨١	١٠ ٣٢٧	١٣ ٩٧٩
المنظمة العالمية للارصاد الجوية	٣ ٨٦٩	٣ ٨٨٣	١ ٣٢٥	١ ٦٧٤	١ ٠٨٣
المنظمة البحرية الدولية	٣ ٧١٧	٣ ٨٥٧	٢ ٢٥٤	٢ ٨٨٨	٥ ٥٩٧
الوكالة الدولية للطاقة الذرية	٥ ٦٦٧	٥ ٥٥٤	٨ ١٢٥	٧ ٨٨٩	٧ ١٨٣
منظمات اخرى	٤ ٢١٩	٣ ٩٢٦	٣ ٥٩١	٣٦ ٩٧٤	٦١ ٤٤٩
المجموع	٢٧٤ ٨٠٣	٢٤٧ ٠٦٨	٢٥٥ ٠٢٠	٢٦٤ ١١٦	٣٦٦ ١١٠

المصدر : DP/1987/59 ، وانظر حاشيتي الجدول ألف - ٤ .

الرسم ٢ - النفقات على الانشطة التنفيذية التي تضطلع بها منظومة الامم المتحدة من أجل التنمية:
الصورة العامة في سنة ١٩٨٦

(بملايين دولارات الولايات المتحدة)

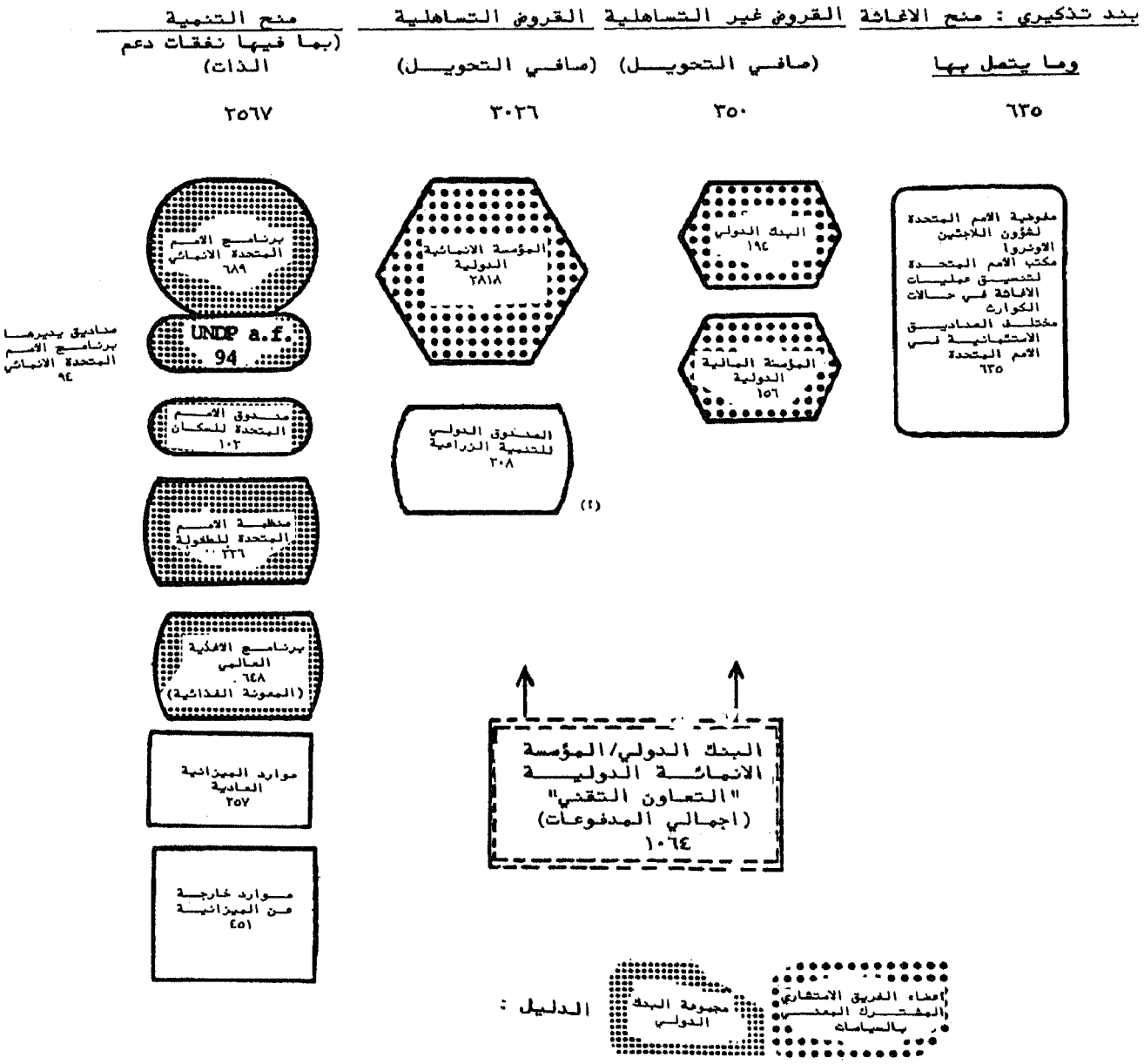

(١) اصبح الصندوق الدولي للتنمية الزراعية عضوا في الفريق الاستشاري المشترك المعني بالسياسات في عام ١٩٨٨

الجدول باء - ١ - النفقات على الانشطة التنفيذية التي تضطلع بها منظومة الامم المتحدة من أجل التنمية : نظرة إجمالية ، ١٩٧٩ الى ١٩٨٦

(بملايين دولارات الولايات المتحدة)

	١٩٧٩	١٩٨٠	١٩٨١	١٩٨٢	١٩٨٣	١٩٨٤	١٩٨٥	١٩٨٦
منح التنمية								
١ - ممولة من برنامج الامم المتحدة الانمائي(أ)	٥٤٧,٠	٦٧٧,٣	٧٣١,٦	٦٦٠,٦	٥٦٠,١	٥٣٣,٦	٥٧١,٨	٦٨٩,٢(ب)
٢ - ممولة من صناديق يديرها برنامج المتحدة الانمائي	٣١,٣	٣١,٤	٦٩,٩	٦١,٤	٦٤,٠	٨١,٠	٧٧,٣	٩٤,٠
٣ - ممولة من صندوق الامم المتحدة للسكان	١٣٣,٦	١٣٦,٥	١٣٢,٥	١٠٦,٣	١٠٥,٦	١١٩,٩	١٢٨,٥	١٠١,٦
٤ - ممولة من اليونيسيف	٣٠٩,٤	٣٥١,٧	٣١٨,٣	٣١٣,٤	٣٤٦,٣	٣٤٤,٤	٣٧٨,٦	٣٣٦,٠
٥ - ممولة من برنامج الاغذية العالمي(ج)	٥٣٦,٧	٥٣٩,١	٥٤١,٩	٥٩٣,٨	٦٣٨,٨	٦٧٨,٩	٧٧٨,٩	٦٤٨,٠(د)
٦ - ممولة من الميزانيات العادية(هـ)	١٣٧,٧	١٥٧,٠	٢١٢,٧	١٩٨,٩	٢٥٧,٨	٢٨١,٠	٢٩٧,٧	٢٥٦,٦
٧ - ممولة من الوكالات المتخصصة والمنظمات الاخرى من موارد خارجة عن الميزانية(و)	٣٩٢,٢	٣٢٨,٧	٣٨٠,٦	٤١٠,٣	٣٩٦,٧	٤٢٠,٠	٤١٣,٨	٤٥١,١
المجموع الفرعي للمنح (١-٧)	١ ٨٤٧,٩	٢ ١٣١,٧	٢ ٢٧٧,٥	٢ ٢٤٤,٧	٢ ٢٥٩,٢	٢ ٢٥٧,٨	٢ ٥٤٥,٨	٢ ٥٦٦,٥
القروض التساهلية								
٨ - صافي المبالغ التي دفعها الصندوق الدولي للتنمية الزراعية(ز)	٥,٤	٥٣,٦	٧٥,٣	١٠٩,١	١٤٩,٨	١٨٧,٧	١٩١,١	٢٠٨,٣(ح)
٩ - دفعتها المؤسسة الانمائية الدولية :								
(أ) اجمالي المدفوعات	١ ٣٠٣,١	١ ٥٨٤,٦	١ ٧٦٧,٧	١ ٦٧٩,٣	١ ٤٣٩,٣	٢ ٥٨١,٩	٢ ٧١٤,٦	٣ ١٩٥,٥
(ب) صافي المدفوعات	١ ٢٧٧,٦	١ ٥٤٣,٨	١ ٧٣٢,٦	١ ٦١١,٤	١ ٣٤٨,٤	٢ ٤٩١,٦	٢ ٦٠٠,٦	٣ ٠٥٣,٤
(ج) صافي المحول	١ ٢٠٧,٧	١ ٤٦٥,٣	١ ٦٣٢,٩	١ ٥٠٧,٧	١ ٢٣٢,٤	٢ ٣٣٦,٧	٢ ٤١٠,٣	٣ ٨١٨,٠(ط)
المجموع الفرعي (٨ ، ٩ (ج))	١ ٢١٣,١	١ ٥١٨,٨	١ ٧٠٨,١	١ ٦٠٦,٨	١ ٣٨٣,٣	٢ ٥١٤,٩	٢ ٦٠١,٤	٣ ٠٣٦,٣

(يتبع)

الجدول باء - ١ - (تابع)

	١٩٧٩	١٩٨٠	١٩٨١	١٩٨٢	١٩٨٣	١٩٨٤	١٩٨٥	١٩٨٦
القروض غير التساهلية								
١٠ - دفعها البنك الدولي								
(أ) اجمالي المدفوعات	٤ ٠٦٢,٨	٤ ٦٦٩,٨	٥ ٤٨٧,٠	٦ ٨٣٥,٣	٧ ٧٧٧,٦	٨ ٧٢٧,٣	٨ ٢٥٠,٩	١٠ ٠٩٠,٤
(ب) صافي المدفوعات	٢ ٨٠٤,٥	٣ ٠٦٨,١	٣ ٨٧٩,٠	٤ ٩٣٥,٨	٥ ٥٤٣,٦	٥ ٩٥٣,٠	٥ ٠٨٠,٣	٥ ٤٠٣,٩
(ج) صافي المحول	١ ٠٧٠,٨	١ ٠٨١,٧	١ ٨٣٠,٥	٢ ٦٣٤,٣	٣ ٨٢٥,٥	٣ ٧٩٧,١	١ ٤٩٦,٩	١٩٤,١
١١ - دفعتها المؤسسة المالية الدولية								
(أ) اجمالي المدفوعات	٢٤٤,٤	٤٦٥,١	٦٤٤,٩	٣٨٧,٦	٣٦٥,٠	٣٧٧,٧	٣٦٨,٧	٥٦٠,٦
(ب) صافي المدفوعات	١٠٨,٠	٣٩٥,٢	٥٠٩,٧	٣٩٠,٦	١٦٦,٠	١٢٦,٦	٩٣,٨	١٥٦,٢
المجموع الفرعي (١٠ (ج) و ١١ (ب))	١ ١٧٨,٨	١ ٣٧٦,٩	٢ ٣٤٠,٢	٢ ٩٢٤,٩	٣ ٠٠١,٥	٣ ٩٢٣,٧	١ ٥٩٠,٧	٢٥٠,٣
المجموع الكلي	٤ ٢٣٩,٨	٥ ٠١٧,٤	٦ ٢٢٥,٨	٦ ٧٨٦,٤	٦ ٦٤٢,٩	٧ ٧٩٦,٤	٦ ٧٣٥,٠	٥ ٩٤٣,٠
بنود تذكيرية								
الانشطة المتعلقة باللاجئين والانشطة الانسانية والانشطة الاقتصادية الخاصة وأنشطة منح الإغاثة في حالات الكوارث(ي)	٢٥٢,٥	٤٦٥,٧	٦٤٧,٩	٦٢١,٣	٥٩٢,٠	٦٢٧,٥	٦٤٦,٤	٦٣٤,٦(ك)
البنك الدولي/المؤسسة الانمائية الدولية - التعاون التقني(ل)	٤٠٢,٦	٤٦٣,٨	٥١٦,٨	٧٣٠,٧	٨٧٢,٢	٨٤٥,٨	٩٤٧,١	١ ٠٦٣,٨(م)
نفقات "الدعم الذاتي"(ن)	٤٢,٩	٣٨,٧	٥٨,١	٧٧,٤	٩٢,٣	١٠٢,٦	٨٥,٤	٧٠,٥

(يتبع)

حواشي الجدول باء - ١

المصدر : انظر الجداول ألف - ١ وباء - ٢ وباء - ٣ . وللاطلاع على تعريف المصطلحات ، انظر : مذكرة المعلومات الاحصائية .

(أ) أي من الموارد الرئيسية لبرنامج الامم المتحدة الانمائي ، وتدخل في ذلك النفقات الممولة من المساهمات الحكومية النقدية المناظرة (٧,٥ مليون دولار في عام ١٩٨٦) ومن تقاسم التكاليف .

(ب) الرقم الوارد في الوثيقة A/42/326/Add.3 خطأ مطبعي .

(ج) يدخل في ذلك نفقات المشاريع لاغراض الانشطة الانمائية وعمليات الطوارئ ، التي بلغت ٤٨٧,٨ مليون دولار و ١٦٠ مليون دولار على التوالي في عام ١٩٨٦ . ومن نفقات عمليات الطوارئ حول مبلغ ١٣١ مليون دولار من الاحتياطي الغذائي الدولي للطوارئ ، والباقي من الموارد العامة لبرنامج الاغذية العالمي .

(د) لا يدخل في ذلك مبلغ ٢٦,٢ مليون دولار للتكاليف الادارية في الميدان ، ورد في الوثيقة A/42/326/Add.3 .

(هـ) يموّل الجزء الاكبر من هذه النفقات من منظمة الصحة العالمية . ووفقا لقرار جمعية الصحة العالمية ٣٩ - ٤٨ المؤرخ في أيار/مايو ١٩٧٦ ، كان من المقرر أن تصل الاعتمادات المخصصة من الميزانية البرنامجية العادية للتعاون التقني وتوفير الخدمات للدول الاعضاء في منظمة الصحة العالمية الى مستوى ٦٠ في المائة على الاقل بالقيمة الحقيقية . وتتضمن أيضا البيانات المتعلقة بمنظمة الصحة العالمية تكاليف الدعم .

(و) أي من صناديق لم تذكر في مكان آخر من هذا الجدول . والبند ٧ لا يتصل مباشرة بالبند ٨ من الجدول ألف-١ ، حيث أنه يضم النفقات الممولة من صناديق الامم المتحدة وبرامجها الواردة في البند ٥ من الجدول ألف - ١ . ويضم أيضا النفقات الممولة من مساهمات الحكومات "للدعم الذاتي" التي بلغت ٧٠,٥ مليون دولار في عام ١٩٨٦ .

(يتبع)

حواشي الجدول (تابع)

(ز) يدخل في ذلك مبلغ ضئيل من المنح ، بلغ ٧,٩ مليون دولار في عام ١٩٨٦ .

(ح) انظر الحاشية (ز) . كان عنصر المنح في نفقات الصندوق الدولي للتنمية الزراعية قد حذف من الرقم الوارد في الوثيقة A/42/326/Add.3 .

(ط) الرقم الوارد في الوثيقة A/42/326/Add.3 خطأ مطبعي .

(ي) يدخل في ذلك نفقات مفوضية الامم المتحدة لشؤون اللاجئين ، والاونروا ، ومكتب الامم المتحدة لتنسيق عمليات الاغاثة في حالات الكوارث ، والبرامج الخاصة للمساعدة الاقتصادية في الامم المتحدة ، والصناديق الاستئمانية الاخرى في الامم المتحدة ذات الصلة ، ويدخل في ذلك المبالغ التي جُمعت من خلال الاغاثة الطارئة للبنان من جانب الامم المتحدة . وفيما يتعلق بنفقات عمليات الطوارئ لبرنامج الاغذية العالمي ، انظر الحاشية (ج) أعلاه .

(ك) يدخل في ذلك مبالغ اضافية لمفوضية الامم المتحدة لشؤون اللاجئين حذفت من الوثيقة A/42/326/Add.3 .

(ل) أي اجمالي المدفوعات الخاصة "بالتدريب" و "الخبراء الاستشاريين" الداخلة في قروض البنك الدولي وائتمانات المؤسسة الانمائية الدولية المقدمة للمقترضين .

(م) يدخل في ذلك مبلغ ٤,٥ مليون دولار في المدفوعات المقدمة من خلال المرفق الافريقي في المؤسسة الانمائية الدولية ، كان قد حذف من الوثيقة A/42/326/Add.3 .

(ن) المبالغ المتصلة بالنفقات من موارد الحكومات "للدعم الذاتي" التي أدخلت في أرقام البند ٧ أعلاه ، يرد تفصيلها هنا لتيسير الرجوع اليها .

الجدول باء - ٢ - الانفاق على الانشطة التنفيذية لمنظومة الامم المتحدة حسب البلدان أو المناطق المتلقية ، ١٩٨٦ (الجزء الاول : منح التنمية)

(بالاف دولارات الولايات المتحدة)

	برنامج الامم المتحدة الانمائي (١)	صناديق يديرها برنامج الامم المتحدة الانمائي (٢)	صندوق الامم المتحدة للانشطة السكانية (٣)	منظمة الامم المتحدة للطفولة (٤)	برنامج الاغذية العالمي (٥)	موارد الميزانيات العادية (٦)	موارد خارجة عن الميزانية (٧)	مجموع منح التنمية (١ - ٧) (٨)
الاعضاء من الدول النامية								
اثيوبيا	٤٣٢ ١٤	٧٣١ ٨	٣٧٧	١٣٠ ١٥	٢٦٣ ٣٠	٥٥٤ ٣	٦٨٣ ٣	١٦٨ ٧٤
الارجنتين	٣٩٨ ١٤	٤٦	٥٠	٧٩٦	صفر	٣٧٧	٥٨٤	١٥١ ١٦
الاردن	٨٣٣ ١	٥٨	٣٢٦	١٤٣	٤٨٥ ٧	٧٨٤	٦٣١	٣٦٠ ١١
افغانستان	٤٧٥ ٥	٣٥٣	٢٤٣	٤١٧ ١	٧	٥٤٥ ١	٣٩١	٤٣١ ٩
إكوادور	٣١٩ ٥	١٤١	٤٦٦	٤٠٩	٠٨٣ ٢	٠٣١ ١	٩٥٤	٣٩٣ ١١
البانيا	٣٨٣ ١	صفر	١٨	صفر	صفر	١٩٤	٩	٥٠٣ ١
الإمارات العربية المتحدة	٣٩٩ ١	صفر	١١	صفر	صفر	١٣	٤٦	٤٦٨ ١
انتيغوا وبربودا	١٩٣	صفر	٢٥	صفر	٩٠	٨٤	١٦	٤٠٨
اندونيسيا	٠٧٩ ١٥	٥٤٧	٢٣٨ ٢	٢٤٨ ٩	٩٧٥ ٨	٦٣١ ٣	٧٣٦ ١	٤٤٤ ٤١
انغولا	٥٣٩ ٤	٥٥٨ ١	٣٧٩	٣١١ ٣	٥٤٤ ٦	٩٠٩	٨٩٤	١٣٤ ١٨
اوروغواي	٥٤٤ ١	٦-	٦١	صفر	صفر	٤٤٣	٢٤٨	٣٩٠ ٣
اوغندا	٩٤٤ ٥	٠٧٨ ١	٢٠٩	٢٣٤ ٦	١٧٣ ٩	١٣٧ ١	٦٩٦	٤٧٠ ٢٤
ايران (جمهورية - الاسلامية)	٥٦٦ ٤	صفر	١٢٧	١١-	صفر	٥٧٥	٤٣	٣٠٠ ٥
بابوا غينيا الجديدة	٠٤٩ ١	٤٢	٣٩٧	٨٩	صفر	٠٧٥ ١	٦٣	٦١٥ ٢
باراغواي	٦٠٣ ١	٩	٣١٤	٢٩٠	٠٨٨ ١	٣٤٧	٣٠٣	٨٥٣ ٢
باكستان	٤٨٩ ١٠	١٩٣	٤٧٤ ١	٩٣٧ ٥	٠٣٤ ٦٤	٨٤٩ ١	٥٣٨ ٣	٤٩٣ ٨٧
البحرين	٤٨٩	٤	٤٧	١٩	صفر	٨٤	٩٩	٧٤٣
البرازيل	٨٩١ ٦	٣٠	٤٣٠ ١	٤٣٧ ١	٧٠٥ ٢	٣٤١ ٣	٣٧٥	٠٩٩ ١٥
بربادوس	٣٩٤	صفر	صفر	صفر	٤٤	٣١٠	١٣٧	٦٧٥
البرتغال	٤٣٤	صفر	٣٤	صفر	صفر	٦٤٨	٧٦	١٨٣ ١
بروني دار السلام	٣١	صفر	صفر	صفر	صفر	٥٤	صفر	٨٥
بلغاريا	٥٣٨	صفر	٤٣٦	صفر	صفر	٥٠٦	٨٦	٥٥٦ ١
بليز	٣٦٠	٤-	٢٥	٢٦٥	صفر	٢٠١	٦١	٨٠٨
بنغلاديش	٥١٥ ٣٢	١١٥ ١	٢٧٩ ٣	٦٣٢ ١٤	٠١٣ ٤٠	٤٥٣ ٣	٧٠٣ ١	٦٩٩ ٩٤
بنما	٩٥٣ ١	٦٧٥	٣١٣	٤٠	٣١٦	٨٦٤	٣٤٨	٣٠٩ ٤
بنن	٨٩٤ ٣	٦٦٩	٤١٧	٧٠٦	٨٣٣ ٢	٨٧٧	٤٩٥	٨٨٠ ٩
بوتان	٧٠٥ ٤	١٤٣ ٢	١٥	٤٩٨	٥٤٣ ٢	٥٦٦	٠٤٣ ١	٥١١ ١٢
بوتسوانا	٧٣٣ ١	٣٥٤	٣٣٣	٥٧٤	٣٣٨ ٩	٧٣٨	٦٥٣ ١	٦١١ ١٤
بوركينا فاسو	١٣٣ ٩	٠٦٥ ٢	٥٤٥	٩٣٣ ٢	٦١١ ٥	٢٤٨ ٣	٠٣١ ١٢	٥٤٥ ٢٤

(يتبع)

../..

الجدول باء - ٢ (تابع)

	برنامج الامم المتحدة الانمائي (١)	صناديق يديرها برنامج الامم المتحدة الانمائي (٢)	صندوق الامم المتحدة للانشطة السكانية (٣)	منظمة الامم المتحدة للطفولة (٤)	برنامج الاغذية العالمي (٥)	موارد الميزانيات العادية (٦)	موارد خارجة عن الميزانية (٧)	مجموع منح التنمية (١ - ٧) (٨)
الاعضاء من الدول النامية (تابع)								
بورما	١١ ٨١١	صفر	٦٥	٨ ٠٦٩	صفر	٧١٧	٢ ٥٠٦	٢٣ ١٦٨
بوروندي	٥ ٤١٩	٣ ١٦٤	٦١٣	٢ ٦٥٠	١ ٤٥٣	١ ٠٠٢	١ ٩٣٠	١٥ ٢٣٩
بولندا	٥٠٦	صفر	٤٨	صفر	صفر	٨٩٨	٣١٧	١ ٦٦٩
بوليفيا	٦ ٧٩٣	١٧٧	١٠٣	١ ٩٢٥	٥ ٢٢١	٨٩٣	٤٣٨	١٥ ٥٤٨
بيرو	٤ ١٥٠	٨٠٠	٥٨٧	١ ٨٣١	٣ ١٨٩	٦١٧	٢ ٧٠٧	١٣ ٨٨١
تايلند	٤ ٠٨٦	٤٥	٩٠٩	٤ ٣٣٧	صفر	٢ ١٨١	١ ١٠٨	١٢ ٥٦٦
تركيا	٣ ٠٢٣	صفر	٧٩١	٣٥٤	٤٦٧	١ ١٥٩	٣٣٧	٦ ٠٢٠
ترينيداد وتوباغو	٢ ٠٨٣	٥	٧٤	صفر	صفر	٤٥٣	١٥٨	٢ ٧٧١
تشاد	١٣ ٣٠٥	٢ ٩٠٧	٢٠٣	٣ ٠٣٥	٨ ٠٠٦	١ ٢٧٧	٣ ٤٠٥	٣٣ ١٢٨
تشيكوسلوفاكيا	٣٣٨	صفر	صفر	صفر	صفر	٥٦	صفر	٣٩٤
توغو	٣ ٨٣٨	٥٤١	٣٦٢	٥٦٥	١ ٥٧٦	٦٥٤	٥٥١	٧ ٩٨٧
تونس	٣ ١٨٥	صفر	٧٠٨	٨٨٠	٩ ٤٠٥	٨٤٨	٣٩٧	١٤ ٤٢٣
جامايكا	٣ ٣٣٩	١٣٩	٣١٦	٣٣٣	٦٤١	٥٦٠	٥٩٣	٤ ٨٢٠
الجزائر	٣ ٦٤٣	صفر	٣٦	٣٥٩	٢ ٣٧٣	٨٧٤	١٣٠	٧ ٣٠٤
جزر البهاما	٣٩٣	٣	صفر	صفر	صفر	٣١٣	١٧٦	٧٨٣
جزر سليمان	٥٨٣	١٨	١٤٥	صفر	٥٧٩	٤٧٨	٩٤	١ ٨٩٧
جزر القمر	١ ٩٨٥	٦٣٤	١٢٣	٣٩٣	١ ٦٩٣	٨٠٨	٣٥٨	٥ ٨٩٣
الجماهيرية العربية الليبية	٣ ٠٧٩	صفر	صفر	صفر	صفر	٣٥٩	١٣٣	٢ ٤٧١
جمهورية افريقيا الوسطى	٤ ٠١٣	١ ٠٣٠	١٨٥	١ ١٦٤	١ ٨٩٨	٩٨٩	٤٩٣	٩ ٧٧١
جمهورية تنزانيا المتحدة	٥ ٦٤٥	٦٣١	١ ٠٤٥	١٣ ٤٤٨	٤ ٩٥٠	١ ٩٨٤	٥ ٥٧١	٣٣ ٣٧٤
الجمهورية الدومينيكية	٨٤٣	٣٤٥	٣٨٣	٣٨٥	صفر	٤٦٦	٧٦٠	٣ ٠٨١
الجمهورية العربية السورية	٩١٨	٣٦	٣٦٩	٤٩٩	٣٠ ٠٦٤	١ ٦٠٥	١٥٦	٣٣ ٦٤٧
جمهورية لاو الديمقراطية الشعبية	٩ ١٧٣	١ ١٦٥	٩٥	١ ٣٢٩	٢٥٧	٧٠١	١٧١	١٢ ٨٩١
جيبوتي	٧٣٥	٥١٢	٩	٣١٩	١ ٨٩٥	٩٧٢	١١٦	٤ ٤٥٨
دومينيكا	١٠٧	١١	٨٣	١١	٤٣٦	١٩١	١٨٧	١ ٠٢٥
الرأس الأخضر	١ ٧١٧	١ ٣٦٠	٩٣	٤٣٦	٤ ٦٣٨	٦٢٣	٥ ٣٦٠	١٤ ٢٠٧
رواندا	٣ ٨٣٩	١ ٤٥١	٥٨٣	١ ٣٢٢	١ ٥٣٩	١ ٧٣٨	٣ ٢٠٥	١٣ ٦٦٧
رومانيا	٦٧٨	صفر	صفر	صفر	صفر	٢٩٠	٣١	٩٩٩
زائير	٩ ٥٢٣	٣	٣٩٥	٣ ٢٧٣	١٧٧	٩٠٥	٦٨٨	١٤ ٩٦٣
زامبيا	١ ٥٠٦	٣٦٥	٦٣٧	٥٩٤	٢ ٠١٩	١ ٧٥٠	٣ ٣١٣	١٠ ٠٨٣
زمبابوي	٤ ٤٦١	٣٦٤	٤٤٣	٣ ٣١٣	٧٢٨	١ ٠١٨	١ ٩٥٣	١١ ١٧٧
ساموا	٥٩٠	٤٤٧	١٠٩	صفر	٥-	٧٣٣	١٤	١ ٨٨٨
سان تومي وبرينسيبي	٣٣٩	١ ٠٤٥	٧٠	١٦٦	٤٣٠	٥٢٥	٥١	٢ ٦١٦
سانت فنسنت وجزر غرينادين	٣٧٠	٧	٣١	١	١٨٣	١١٣	٣٠	٧٣٥

(يتبع)

الجدول باء - ٢ (تابع)

	برنامج الأمم المتحدة الانمائي (١)	صناديق يديرها برنامج الأمم المتحدة الانمائي (٢)	صندوق الأمم المتحدة للأنشطة السكانية (٣)	منظمة الأمم المتحدة للطفولة (٤)	برنامج الأغذية العالمي (٥)	موارد الميزانيات العادية (٦)	موارد خارجة عن الميزانية (٧)	مجموع منح التنمية (١ - ٧) (٨)
الأعضاء من الدول النامية (تابع)								
سانت لوسيا	٤٩٣	٤ ٧٧٣	٥٦	١٨	٣٣٠	٩٣	٣١	٣ ٧٨٣
سري لانكا	٧ ٥٩١	١٠٠	٥٣٤	٤ ٠١٠	٣ ٨٨٧	١ ٦٣١	١ ١٧٢	١٨ ٩١٥
السلفادور	٣ ١٧٥	١	٢٤٤	٤٩٠	٩ ٣٠٥	٦١٠	١٨	١٣ ٧٤٣
سنغافورة	٩٦٥	١١	صفر	صفر	صفر	٣١٥	٦٠	١ ٢٥١
السنغال	٤ ٦٩٩	٤ ٠٧٠	٥٣٠	٢ ٠٤٨	٤ ٥٨٥	١ ٣٥٩	٣ ٥٧٤	٣٠ ٨٦٥
سوازيلند	٨٥٠	٩٨	٢٣٤	١٧٦	٧٩١	٣٧٣	٦٣٣	٣ ١٥٤
السودان	٤ ٣٣٩	١ ٧٤٠	١ ٤٤٩	١٢ ٩٠٤	١٩ ٩١٦	٢ ٤٧٦	٩ ٣١٣	٥٣ ٠٢٧
سورينام	٣٥٤	-١	١٦	صفر	صفر	٣١٧	٥٤	٦٤٠
سيراليون	٤ ٩١٠	١ ١٣١	٤٨٨	٨٣٩	٦٥	٦٧٧	٨١٨	٨ ٩٢٨
سيشيل	٣٠٤	٣٦	١٣	١٧	١٣٦	٢٥٨	٩٨	٨٦١
شيلي	٣ ٠٣٥	٣	٣٣	١٢٧	صفر	٧٩٠	٥٠	٤ ٠٢٧
الصومال	٥ ٣٩١	٢ ٦٥١	١ ٠٢٩	٢ ٨٥٦	٣٦ ٣٧٩	١ ٩٢٠	٢ ٥١٨	٤٣ ٦٤٤
الصين	١٦ ٥٦٩	٧٦٣	٩ ١٥٠	١٦ ٧٣٣	٨٤ ٥١٣	٣ ١٨٥	٣ ٢٥٦	١٣٣ ١٦٨
العراق	٣ ٦٨١	٦	٣٣	صفر	صفر	٦٣٣	٣٦	٤ ٣٦٨
عمان	١ ٣٦١	٧٥	٦٨	٣٦٨	صفر	٣٨٨	صفر	٣ ٢٦٠
غابون	٢ ٧٧٤	٣	١٣٣	صفر	صفر	٥٤٦	١٩٨	٣ ٦٥٣
غامبيا	١ ٣٧٨	١ ٥٧٠	٢٧٠	٣٦٥	٢ ٤٨٩	٦٤٥	١ ٢٥٧	٧ ٩٧٤
غانا	٣ ٤٤٦	٣٣٥	١٣٥	٢ ٠٥١	١٧ ٠٤٤	١ ١١٥	٨٤١	٢٤ ٨٥٧
غرينادا	٣٨٦	١٣	٤٣	صفر	صفر	٢٣٣	٥٥	٧١٩
غواتيمالا	١ ٩٣٣	٤	٤٠٧	٥٨٩	٧ ٠١٥	٤٦٣	٧٩	١٠ ٤٨٩
غيانا	٩٣٥	١٧٥	٥٠	٣٤٣	٥٣	٣١٠	١٤١	١ ٩٩٦
غينيا	٥ ٦٥٥	١٩٠	٥٥٦	٩٩٣	١ ٣٥٤	٧٦١	١ ١٣٨	١٠ ٦٤٧
غينيا الإستوائية	١ ٩٣٥	٣٦٨	٣٧٣	٧٠	-٤١٦	٤٣٣	٣١٤	٣ ٩٧٥
غينيا - بيساو	٣ ١٩٥	١ ١٣٠	١٣٧	٤٨٨	١ ٧٧٩	٨٣١	١ ٧٣٨	٩ ٢٨٨
فانواتو	٣٠٣	١٧	١٧١	صفر	صفر	٥١٨	١١١	١ ١١٩
الفلبين	٥٠٥٥٣	٥٠	٩٧٣	٤ ٤٣٣	٤ ٤٩١	١ ٥٦٥	١-٤٣٥	١٨ ٤٧٨
فنزويلا	٣ ٥٧٠	صفر	٤٠	صفر	صفر	٧٩٥	٩٧	٣ ٥٠٣
فيجي	١ ٠٣٠	١٥٠	٥٣٥	صفر	-١١٠	٧٨٧	٣٩٨	٣ ٧٩٠
فييت نام	١٤ ٣١٠	٨٩٩	٤ ٦١١	٨ ٠٣٨	٩ ٩٨٧	٣ ٢٥٥	٢ ٠٧٥	٤٣ ١٧٥
قبرص	٤٠٧	صفر	٧٦	صفر	١ ٦٣٠	٣٦٥	٣٩٣	٣ ٧٧٠
قطر	٨٨٨	صفر	صفر	صفر	صفر	٨	صفر	٨٩٦
الكاميرون	٤ ٨٠٣	-٣٠	٥٤١	٩٧٨	٣ ٤١٩	٨٥٩	٣٣٨	٩ ٩٠٨
كمبوتشيا الديمقراطية	صفر	صفر	صفر	٥ ٨١٧	-١	٣٦	٤٥	٥ ٨٩٧
كوبا	٣ ٢٣٣	٤	١ ١٨٦	٨٥	٧ ٥٩٩	١ ١١٠	٣٥٠	١٣ ٤٦٧
كوت ديفوار	٣ ٦٥٥	٤٠٦	٣٣٤	٧٣٩	٤٣٧	٨٩٥	٣٧١	٥ ٨١٧

(يتبع)

الجدول باء - ٢ (تابع)

	برنامج الأمم المتحدة الانمائي (١)	صناديق يديرها برنامج الأمم المتحدة الانمائي (٢)	صندوق الأمم المتحدة للانشطة السكانية (٣)	منظمة الأمم المتحدة للطفولة (٤)	برنامج الاغذية العالمي (٥)	موارد الميزانيات العادية (٦)	موارد خارجة عن الميزانية (٧)	مجموع منح التنمية (١ - ٧) (٨)
الأعضاء من الدول النامية (تابع)								
كوستاريكا	٦٦٥	٤٩٦	٨٥	١٥٩	١ ٣١٣	٧٣٩	١ ٠٧٤	٤ ٥٣١
كولومبيا	٥ ١٠٨	٨٠	٥٠٠	٢ ٦٤٢	٣ ٨٠٠	١ ٠٥٩	٥٢٨	١٢ ٧١٧
الكونغو	٢ ٧٣١	١٦٨	٣٧٩	٣١١	٧١٩	٧٨٣	٣٦	٥ ١١٧
الكويت	١ ٢٥١	صفر	صفر	صفر	صفر	٣٩	صفر	١ ٢٨٠
كينيا	٥ ٦٧٦	٦٦٨	٤٨٠	١ ٨٧٤	٣ ٦٦٩	٨٧٩	١ ٩٦٤	١٥ ٢١٠
لبنان	٣٣١	صفر	صفر	٥ ٨٠٧	١٠ ١١١	٣٧٩	٢٤	١٦ ٥٥٣
ليبريا	٣ ١٣٩	٩١	٣٣٠	٣٩٠	٧٣٠	٨٩٧	٤٣٣	٤ ٩١٠
ليسوتو	٢ ٨٩٧	١ ٤٢٤	٢٧٧	٨٩٨	٨ ٠٨٩	٨٣٤	١ ١٨٧	١٥ ٦٠٦
مالطة	٣٤٩	صفر	صفر	صفر	صفر	٤٤	٤٦	٤٣٩
مالي	٩ ٨٦٥	٣ ٠١٠	٧١٥	٤ ٤٦٩	١٦ ١٨٥	١ ٥٥٣	٢ ٣٣٧	٣٨ ٠٣٤
ماليزيا	١ ٣٤٤	٤	٩١١	١٧٨	صفر	١ ٢٠٣	٤١٣	٤ ٠٥٣
مدغشقر	٦ ٩٣١	١٠٠	٣٣٤	١ ٣٩٨	٣ ٣٣٥	٧٨٩	٥٥٣	١٢ ٣٢٩
مصر	٨ ٣٥٥	١٠	٧٦٤	٤ ٧٩٨	٧ ٣٠٤	١ ٦٥٠	٣ ٧٠٠	٣٦ ٥٨١
المغرب	٣ ٣٣٧	١٨	١ ١٠١	١ ٥٨٣	٢١ ٩٣٠	١ ٣٨١	٨٧٧	٣٠ ١١٧
المكسيك	٣ ٢١٤	١٨	١ ٢١٥	٣ ٨٥٥	٤ ٣٩١	٩٣٥	٤٣٦	١٣ ٠٥٤
ملاوي	٤ ٣٠٤	٤٠٦	٥١٣	١ ٣٧٣	١ ٥٧١	٨٨٤	٤٨٠	٩ ٥٣١
ملديف	٧٠١	٤٩٠	٧٧	٤٩٩	صفر	٦٣٦	٥٣٠	٢ ٩٣٣
المملكة العربية السعودية	١٠ ١٣٨	صفر	صفر	صفر	صفر	٣٣٤	١ ١٣٨	١١ ٦٠٠
منغوليا	١ ٨٣٥	٤	٥٣٨	١٧	صفر	٥١٣	١ ٠٣٨	٣ ٩٣٤
موريتانيا	٤ ٠٣٣	١ ٥٦١	٥٣٦	٩٧٣	٣ ٧٧٥	٧٧٨	٨٦٥	١١ ٥١٠
موريشيوس	٨٦٣	١٨٥	١٤٨	١٣٣	١ ٠٦٣	٦٧٣	٥٣	٣ ١٠٥
موزامبيق	٩ ٣٨٣	٧١٨	١ ٠٨٠	٦ ٦٤٠	٩ ٤٨٨	١ ٠٧٠	١ ٣٨٦	٢٩ ٥٦٥
نيبال	١٠ ٠٦٧	١ ٩٣٣	١ ٥٨٣	٤ ٣٨٨	٧ ٧٠٠	١ ٢١١	٣ ٧٣٤	٢٩ ٥٠٥
النيجر	٥ ٦١٥	٣ ٦٩٠	٦٣٤	٣ ٣٢٥	٥ ٤٨٩	٧٣٣	٨ ٣٣١	٢٧ ٧٩٧
نيجيريا	٥ ٧٥٥	٦٤٠	٧٤٧	٧ ١٣٧	صفر	١ ٤٧٥	١ ١٣٥	١٦ ٨٧٩
نيكاراغوا	١ ٤٩٥	٩٠٤	٤١٦	١ ٣١٣	١٣ ٠٣٦	٧٣٧	١ ٨٣٠	١٩ ٦٢١
هايتي	٣ ٦٣٣	١٠٦ ٢	٥٨٨	١ ٧٣٦	٣ ٣٨١	٤٩٥	٦٣٣	١١ ٥٥١
الهند	٣٢ ٠٧١	٣١٨	٨ ٧٣٣	٤٦ ٣٤٤	١٧ ٢٠٣	٣ ١٨٧	٥ ٣٧٩	١١٢ ٣٣٥
هندوراس	٣ ٩١٤	١ ١٢٥	٥٣٥	٣٠٦	٦ ١١٠	٤٧١	٧٣٧	١٢ ١٩٨
هنغاريا	٤٠٦	صفر	٧٣	صفر	صفر	٥٨٣	١٣٣	١ ١٨٥
اليمن	٣ ٠١٩	١ ١٠٨	٦٧٥	١ ٤٩٣	٤ ٤٩١	١ ٣٦٠	٢ ٣٣٦	١٤ ٣٨٢
اليمن الديمقراطية	١ ٧٠٨	٣٠٠	٦٣٠	١ ٣٤٤	١٠ ١٧٨	١ ١٣٧	٩٣٦	١٦ ١٣٣
يوغوسلافيا	٦٨٦	صفر	١٧٦	صفر	صفر	٦٣٥	٣٦٩	١ ٧٥٦
اليونان	١ ١٩١	صفر	٣٨	١٠	صفر	١٦٦	٦٣	١ ٤٦٧
مجموع الدول النامية الأعضاء	٥٢٥ ٥٣٢	٩٩٦ ٧٥	٩١٣ ٧٠	١٦٩ ٣٨٣	٣١٥ ٦٤٥	١٧٧ ١١٦	٧٥٨ ١٤٣	٧٦٣ ١ ٨٦٦

(يتبع)

الجدول باء - ٢ (تابع)

	برنامج الامم المتحدة الانمائي (١)	صناديق يديرها برنامج الامم المتحدة الانمائي (٢)	صندوق الامم المتحدة للانشطة السكانية (٣)	منظمة الامم المتحدة للطفولة (٤)	برنامج الاغذية العالمي (٥)	موارد الميزانيات العادية (٦)	موارد خارجة عن الميزانية (٧)	مجموع منح التنمية (١ - ٧) (٨)
الدول النامية غير الاعضاء								
اقليم جنوب المحيط الهادئ								
المشمول بالوصاية	٣٣٩	٤١	٣٣٧	٥٣٧	صفر	٣١٨	١٥٧	١ ٤٢٩
انغويلا	٣١٩	صفر	٧	صفر	صفر	صفر	صفر	٣٢٦
برمودا	٥٤	صفر	صفر	صفر	صفر	صفر	صفر	٥٤
تايوان	صفر	صفر	صفر	صفر	صفر	صفر	صفر	صفر
توفالو	١١٦	١٨	١٨	صفر	صفر	١٣	٤٧	٢١١
توكيلاو	٢٠٣	٣	صفر	صفر	صفر	٥	صفر	٢١١
تونغا	١٣٥	١٩١	٧٠	صفر	-٧٦	٤٣١	١٥٩	٩٠٠
جزر الانتيل الهولندية	٣٧٥	صفر	صفر	صفر	صفر	١٦	٦	٣٩٧
جزر تركس وكايكوس	٣٠٢	صفر	٧	صفر	صفر	٣	صفر	٣١٣
جزر فيرجن البريطانية	٦٣	صفر	١٦	صفر	صفر	صفر	٣٧	١١٥
جزر كايمان	١٢٧	صفر	صفر	صفر	صفر	صفر	صفر	١٢٧
جزر كوك	٣٤٥	٧١	٢	صفر	صفر	٣٩٠	صفر	٧٠٨
جزيرة نيو	٣٣٣	٣	صفر	صفر	صفر	١٤	٦	٣٥٦
جمهورية كوريا	٣ ٣١٧	٢٣	٢٤٤	٤٤٩	-١١	١ ٣٣٧	٣٣٠	٥ ٦٨٩
جمهورية كوريا الديمقراطية الشعبية	٢ ٨٧٩	٣	٢١٠	٣٠٨	صفر	٩٩٤	١٤٧	٤ ٤٤١
ريونيون	صفر	صفر	صفر	صفر	صفر	٤٨	صفر	٤٨
سان مارينو	صفر	صفر	صفر	صفر	صفر	٤٥	صفر	٤٥
سانت كريستوفر - نفيس	١٣٤	١	٢٣	صفر	١٤٤	٥٠	صفر	٣٥١
سانت هيلانة	صفر	صفر	صفر	صفر	صفر	٤٠	صفر	٤٠
غوام	صفر	صفر	صفر	صفر	صفر	١٠	صفر	١٠
كاليدونيا الجديدة	صفر	صفر	صفر	صفر	صفر	٦	صفر	٦
كيريباتي	٥٧	١٤	١٩	صفر	صفر	١٤٣	٥٨	٢٩١
ماكاو	صفر	صفر	صفر	صفر	صفر	٢٧	صفر	٢٧
مونتسيرات	١١٦	صفر	٢	صفر	صفر	٣٠	٩	١٤٧
ناميبيا	٢ ٠٥٨	٦٥٢	صفر	صفر	صفر	٩٢	١ ٠٥٣	٣ ٨٥٥
هونغ كونغ	١٤٠	صفر	٣٩	صفر	صفر	٥٤	٣٥	٣٥٨
مجموع الدول النامية غير الاعضاء	١٥ ٥٠٢	١ ٣٥٣	٨٩٣	٣٨ ١٧٣	٢ ٧٥٥	٨ ١٧٨	٥ ٤٢٢	٧٣ ١٧٤
مجموع البلدان النامية	٥٤٣ ٦٤٦	٧٧ ٠١٦	٧١ ٨٠٦	٣٨٤ ٣٦٣	٦٤٥ ٢٧٣	١٢٠ ٠٢٢	١٤٤ ٧٩٢	١ ٨٨٦ ٩١٧
مجموع البلدان الاخرى	٤ ٣٩١	٣٣٣	صفر	٣٦ ٩٧٨	٣ ٦٩٨	٤ ٣٩٨	٣ ٣٩٣	٥٣ ٠٩٠
مجموع البلدان	٥٤٨ ٠٣٧	٧٧ ٣٤٨	٧١ ٨٠٦	٣٢١ ٣٤١	٦٤٧ ٩٧٠	١٢٤ ٤٣٠	١٤٨ ١٨٥	١ ٩٣٩ ٠٠٧
افريقيا اقليميا	٣٤ ٤٣٠	١ ٦٩١	٥ ٣٣٥	٨٠٩	صفر	١٧ ١٨٩	٥٧ ٣٩٦	١١٦ ٨٥٠

(يتبع)

../..

الجدول باء - ٣ (تابع)

	برنامج الأمم المتحدة الانمائي (١)	صناديق يديرها برنامج الأمم المتحدة الانمائي (٢)	صندوق الأمم المتحدة للأنشطة السكانية (٣)	منظمة الأمم المتحدة للطفولة (٤)	برنامج الأغذية العالمي (٥)	موارد الميزانيات العادية (٦)	موارد خارجة عن الميزانية (٧)	مجموع منح التنمية (١ - ٧) (٨)
الدول العربية اقليميا	١٣ ٤٩٣	١٦٢	١ ٧٥٧	٢٤	صفر	٨ ١٣٩	٥ ١٤٧	٢٨ ٧٣٣
الأمريكتان اقليميا	٩ ٣٠٨	١ ٩٤٠	٣ ٧٩٣	٣ ٧٢٠	صفر	١٤ ٠٣٠	١٤ ٥٦٨	٤٦ ٣٥٩
آسيا اقليميا	٤١ ٦٦١	٣ ١٨٧	٤ ٧٩٠	٧٨	صفر	١٦ ٥١٩	٣٥ ٩١٧	٩١ ١٥٣
أوروبا اقليميا	٣ ٢٠٣	صفر	٣٨٧	صفر	صفر	٩ ٨٩٠	٣ ٩٠١	١٥ ٣٨٠
أقاليميا	١٤ ٩٧٣	١٠ ٤٧٥	١٣ ٢٠٩	صفر	صفر	٦٥ ٧٣٨	١٣٣ ١٤٠	٢٣٦ ٥٢٤
عالميا	١٥ ٠٦٣	صفر	١ ٥٠٩	صفر	صفر	٥١٣	٣ ٩٣١	٣١ ٠١٥
المجموع للأقطار	١٣١ ٠٢٨	١٦ ٤٥٥	٣٩ ٧٨٠	٤ ٦٤١	صفر	١٣٣ ٠٠٨	٣٣٣ ٠٠٠	٥٤٥ ٩١٣
نفقات غير مصنفة في أماكن أخرى	٣ ٦٠٠	٣٦٦	صفر	صفر	صفر	١٥٤	٤٨٧	٣ ٦٠٧
المجموع الكلي	٦٨١ ٦٦٥ (أ)	٩٤ ٠٦٩	١٠١ ٥٨٦	٣٣٥ ٩٨٣	٦٤٧ ٩٧٠	٣٥٦ ٥٨٣	٣٨٠ ٦٧٣ (ب)	٣ ٤٨٨ ٥٣٦ (ج)

(أ) لا يدخل في ذلك مبلغ ٠٠٠ ٤٩٦ ٧ دولار للنفقات من المساهمات النقدية المناظرة المقدمة من الحكومات .

(ب) لا يدخل في ذلك مبلغ ٠٠٠ ٥٤٨ ٧٠ دولار للنفقات مساهمات الحكومات المقدمة "للدعم الذاتي" الى المنظمات ، تلك النفقات التي ترد مستقلة في العامود ٧ في الجدول باء - ٣ .

(ج) بعد أخذ الحاشيتين (أ) و (ب) في الاعتبار يصبح المجموع ٥٦٦,٥ ٣ مليون دولار ، على النحو الوارد في الجدول باء - ١ .

الجدول باء - ٣ - النفقات على الأنشطة التنفيذية لمنظومة الأمم المتحدة ، حسب البلدان أو المناطق المتلقية ، ١٩٨٦ (الجزء الثاني : القروض والإعاشة وغيرهما)

(بآلاف دولارات الولايات المتحدة)

	مجموع منح التنمية (باء - ٢) (١)	الصندوق الدولي للتنمية الزراعية صافي المدفوعات (٢)	المؤسسة الإنمائية الدولية صافي المحول (٣)	البنك الدولي صافي المحول (٤)	المؤسسة المالية الدولية صافي المدفوعات (٥)	المجموع (١ - ٥) (المجموع الكلي) (٦)	بند تذكيري نفقات الدعم الذاتي (٧)	بند تذكيري البنك الدولي/ المؤسسة الانمائية الدولية التعاون التقني (٨)	بند تذكيري منح الإعاشة وما يتصل بها (٩)
الاعضاء من الدول النامية									
إثيوبيا	١٦٨ ٧٤	٣٩٠ ٦	٣٥٥ ٣٠	- ٧٨٠ ٩	صفر	١٣٣ ١٠١	١١٦	٣٥٥ ٧	٠١٧ ٢٤
الارجنتين	١٥١ ١٦	صفر	صفر	٦٦٤ ١٩٨	٨٠٠ ٣	٤١٧ ٢١٨	٣٩٥	٥٩٣ ١٥	٥٧٣ ١
الاردن	٣٦٠ ١١	٥٦٤ ٣	- ١٩١ ١	٧٣٤ ٤٦	- ٥٠٠ ١٣	٥٦٧ ٤٥	٣٤	٦٦٠ ٣	صفر
افغانستان	٤٣١ ٩	صفر	- ٩٠٣ ١	صفر	صفر	٥٣٨ ٧	١٠٠	صفر	١٠
إكوادور	٣٩٣ ١١	٤	- ٨١٧	٦٠٣ ٩٣	- ٧٠٠ ٢	٤٨٣ ١٠١	- ٧	١٤٤ ١	١
ألبانيا	٥٠٣ ١	صفر	صفر	صفر	صفر	٥٠٣ ١	صفر	صفر	صفر
الإمارات العربية المتحدة	٤٦٨ ١	صفر	صفر	صفر	صفر	٤٦٨ ١	١٧٥	صفر	صفر
أنتيغوا وبربودا	٤٠٨	صفر	صفر	صفر	صفر	٤٠٨	صفر	صفر	صفر
إندونيسيا	٤٤٤ ٤١	٠٨٥ ١٠	٠٧٤ ٦	٠٤٧ ١٧٥	- ٣٠٠ ٨	٤٥٠ ٢٣٤	٩٥	٦٢٤ ٢١٣	٨٠٨ ٣
أنغولا	١٢٤ ١٨	صفر	صفر	صفر	صفر	١٢٤ ١٨	صفر	صفر	٠٤٢ ٣
أوروغواي	٣٩٠ ٣	صفر	صفر	٠٦١ ٤	١٠٠٠ ١	٣٥١ ٧	٥٥	٣٦٢ ١	٦٠
أوغندا	٤٧٠ ٢٤	١٣٥ ٢	٠١٠ ٥٨	- ٦١٠ ٥	٣٠٠ ١	٣٠٥ ٨٠	٨٦	٨٨٨ ٦	٠٧٣ ١١
إيران (جمهورية - الإسلامية)	٣٠٠ ٥	صفر	صفر	- ٣١٣ ٨١	صفر	- ٩١٣ ٧٥	٦٤	صفر	٥١٠ ٨
بابوا غينيا الجديدة	٦١٥ ٣	٧١٤	- ٨٤٥	٧٨٠ ٣	صفر	٣٦٤ ٥	٨	٠٩٦ ٥	٠٣٣ ٣
باراغواي	٨٥٣ ٣	٣٨٨ ١	- ٢١٣ ١	- ٧٤١ ١٨	- ٤٠٠	- ١١٣ ١٥	صفر	٨٨٣ ١	صفر
باكستان	٤٩٣ ٨٧	٣٣٠ ٧	١٠٩ ٦٢٥	٧١٠ ٣٨	- ٤٠٠ ٩	٦٤٨ ٣٣٣	٣٤٦ ٣	٥٦٨ ٤٥	٤٦١ ٧٦
البحرين	٧٤٣	صفر	صفر	صفر	صفر	٧٤٣	٧٨	صفر	صفر
البرازيل	٠٩٩ ١٥	- ٣٣٣	صفر	٤٦٦ ٤٣٥	- ٧٠٠ ٨١	٦٣٣ ٣٦٨	٣٩٥	٠٩٤ ٣٤	صفر
بربادوس	٦٧٥	صفر	صفر	- ٤٩١ ٣	صفر	- ٨١٦ ١	صفر	٩٣٩	صفر
بروني دار السلام	٨٥	صفر	صفر	صفر	صفر	٨٥	صفر	صفر	صفر
البرتغال	١٨٣ ١	صفر	صفر	- ٣٣٣ ٣	٤٠٠ ١١	٣٦٠ ٩	٣٣	٣٣٧ ٣	٤٥١
بلغاريا	٥٥٦ ١	صفر	صفر	صفر	صفر	٥٥٦ ١	١١	صفر	صفر
بليز	٨٠٨	صفر	صفر	- ١٨٨	صفر	٦٣٠	صفر	٤١	صفر
بنغلاديش	٦٩٩ ٩٤	٦٠٣ ١٧	٣٣٤ ٣١٣	- ٨٦٦ ٤	٠٠٠ ٤	٧٠٠ ٤٣٤	٤١٠	٩١١ ١٨	٣٧٦
بنما	٣٠٩ ٤	٣٠٥ ٣	صفر	١٦٠ ٢١	٨٠٠ ١٣	٤٧٤ ٤١	٠٥٣ ١	٣٥٦ ٦	صفر
بنن	٨٨٠ ٩	٥٠٣ ٣	٤٦٣ ٢٥	- ١٣	صفر	٨٣١ ٣٨	٨	٣٥٨ ٧	٦٨٧
بوتان	٥١١ ١٣	٦٦	٨٧١	صفر	صفر	٤٤٨ ١٣	صفر	٣٩٠	صفر
بوتسوانا	٦١١-١٤-	٣٠٣	- ٣٥٧	- ٥٤٣ ١٣	٣٠٠	٣١١-١	٤١٥	٧٩٧	١٠٠ ١
بوركينا فاسو	٥٤٥ ٣٤	٣٥٩ ١	٨٢٤ ٣٩	- ٨٣٠ ١	صفر	٨٩٨ ٦٣	٣٣	٠٧٧ ٦	٣٤٧
بورما	١٦٨ ٣٣	صفر	٥٣٨ ٣٩	صفر	صفر	٦٩٦ ٦٣	٩٩	٠٩٠ ٤٤	٤

الجدول باء - ٣ (تابع)

	مجموع منح التنمية (باء - ٣) (١)	الصندوق الدولي للتنمية الزراعية صافي المدفوعات (٢)	المؤسسة الإنمائية الدولية صافي المحول (٣)	البنك الدولي صافي المحول (٤)	المؤسسة المالية الدولية صافي المدفوعات (٥)	المجموع (١ - ٥) (المجموع الكلي) (٦)	بند تذكيري نفقات الدعم الذاتي (٧)	بند تذكيري البنك الدولي/ المؤسسة الإنمائية الدولية التعاون التقني (٨)	بند تذكيري منح الإعاشة وما يتصل بها (٩)
بوروندي	١٥ ٢٢٩	١ ٢٥٦	٢٢ ٩٩٤	صفر	- ٧٠٠	٤٨ ٨٧٩	صفر	٧ ٧٨٩	٨٦٥
بولندا	١ ٦٦٩	صفر	صفر	صفر	صفر	١ ٦٦٩	٣٠	صفر	صفر
بوليفيا	١٥ ٥٤٨	١ ٦٧٥	٢ ٢٥٥	- ٣٤ ٢٠٣	- ٤٠٠	- ١٥ ١٢٤	٧٠	٩١٥	٩٤
بيرو	١٣ ٨٨١	٣ ٤٦٠	صفر	- ٢٣ ١٨٥	٣ ٤٠٠	- ٢ ٤٤٤	٢٣	٢٤ ٢٩٣	٣٥٠
تايلند	١٣ ٥٦٦	٤٣	٢ ٩٠٤	- ١٤٠ ٩٢٨	٨ ١٠٠	- ١١٧ ٢١٥	صفر	١٣ ٥٧١	٢٤ ٠٨٤
تركيا	٦ ٠٢٠	٣ ٧٢٨	ـ ٥ ٢٢٤	٤٦ ٨٠٧	١٨ ٠٠٠	٦٨ ٢٢١	١ ٠١٣	٢٤ ١٦٤	٦٣٥
ترينيداد وتوباغو	٣ ٧٧١	صفر	صفر	- ٧ ٦٦٣	٩٦ ٧٠٠	٩١ ٨٠٨	١١٠	صفر	صفر
تشاد	٢٢ ١٢٨	صفر	٧ ٥٥٩	صفر	صفر	٣٩ ٦٨٧	صفر	١٨٤	١٥٤
تشيكوسلوفاكيا	٣٩٤	صفر	صفر	صفر	صفر	٣٩٤	٣	صفر	صفر
توغو	٧ ٩٨٧	٥٤٩	٢٦ ٦٣٥	- ٣ ٨٣٣	صفر	٤٣ ٣٤٨	٥٧	٩ ٤٩٩	٢٢٧
تونس	١٤ ٤٢٢	٤ ٤٢٢	ـ ١ ٤٤٦	٤٣ ١٨١	٣ ٨٠٠	٦٣ ٢٨٠	١٦٠	٥ ٥٥٢	١٢٢
جامايكا	٤ ٨٢٠	٣ ٥٨٤	صفر	- ٥٥ ٠٤٧	- ٧٠٠	- ٤٨ ٣٤٢	٥٦٨	٦ ٧٢٨	٣٩
الجزائر	٧ ٣٠٤	صفر	صفر	٤١ ٠٥٨	صفر	٤٨ ٣٦٢	٨٤	٣ ١٧١	٤ ١٢٣
جزر البهاما	٧٨٢	صفر	صفر	- ٨١٠	صفر	- ٢٧	٥٠٩	٤٦٨	صفر
جزر سليمان	١ ٨٩٧	٤٦٥	١ ٣٩١	صفر	صفر	٣ ٦٥٢	٥	٦٦٥	صفر
جزر القمر	٥ ٨٩٢	٥١٧	٤ ٤٨٥	صفر	صفر	١٠ ٨٩٤	٢١٢	١ ٧٦٠	١٧
الجماهيرية العربية الليبية	٣ ٤٧١	صفر	صفر	صفر	صفر	٣ ٤٧١	٨ ٦١٢	صفر	صفر
جمهورية افريقيا الوسطى	٩ ٧٧١	٧٨٢	١٢ ٠٩٥	صفر	صفر	٢٣ ٦٤٩	صفر	٣ ٧٤٦	٤ ٠٦٢
جمهورية تنزانيا المتحدة	٣٣ ٢٧٤	صفر	٥٥ ٩٣٤	- ٤١ ١٠٩	٦٠٠	٤٨ ٦٩٩	٤ ٢٨٣	١٧ ٦٠٧	٥ ٤٢٠
الجمهورية الدومينيكية	٣ ٠٨١	١ ١٣٥	- ٤٩٢	- ٣٠ ٠٥٩	١ ٥٠٠	- ١٤ ٨٢٥	صفر	٣ ٧٩٠	صفر
الجمهورية العربية السورية	٣٣ ٦٤٧	٥ ٦٤٢	- ٥١٤	- ١٥ ٩٢٢	صفر	٢٢ ٨٥٤	٤٢	٩٦٩	٧٩
جمهورية لاو الديمقراطية الشعبية	١٢ ٨٩١	صفر	٦ ٦٧٧	صفر	صفر	١٩ ٥٦٨	صفر	٤٨٤	٨٢٢
جيبوتي	٤ ٤٥٨	صفر	٢ ٤٥٢	صفر	صفر	٧ ٩١٠	صفر	١ ٠٦٧	٢ ٨٩٨
دومينيكا	١ ٠٢٥	٣٧	٣١	صفر	صفر	١ ٠٩٢	صفر	صفر	صفر
الرأس الأخضر	١٤ ٢٠٧	٩	١ ٣٧٩	صفر	صفر	١٥ ٥٩٥	٤٩	٥٤٠	٨ ٨١٨
رواندا	١٣ ٦٦٧	١ ١٨١	٣٣ ٤١٠	صفر	٣٠٠	٤٨ ٤٥٨	صفر	٧ ٢٣٠	١ ٢٧٣
رومانيا	٩٩٩	صفر	صفر	- ٢٥٦ ١٤٨	صفر	- ٣٥٥ ١٤٩	صفر	٣٨	صفر
زائير	١٤ ٩٦٣	٣ ٧٣٨	٧٧ ٠١٦	- ١٥ ٢٥٥	١٦ ٣٠٠	٩٦ ٥٦٣	١٣	١٥ ٠٧٠	٧ ٨٣٩
زامبيا	١٠ ٠٨٣	٣ ٧٧٧	٣٦ ٢٨٩	- ١٨ ٦٠٣	٦٠٠	٣١ ١٤٧	٩١٩	١٣ ٠٧٩	٣ ٩٩٣
زمبابوي	١١-١٧٧	٣٣٧	١٣ ٢٨٤	٢ ٤٩٨	- ١٠ ١٠٠	٣٤-١٩٦	صفر	١٠٠ ٣٩٢	٨٤٣
ساموا	١ ٨٨٨	٧٣	٦٩٠	صفر	صفر	٣ ٦٥١	صفر	١٣١	صفر

الجدول باء - ٣ (تابع)

	مجموع منح التنمية (باء - ٣) (١)	الصندوق الدولي للتنمية الزراعية صافي المدفوعات (٢)	المؤسسة الإنمائية الدولية صافي المحول (٣)	البنك الدولي صافي المحول (٤)	المؤسسة المالية الدولية صافي المدفوعات (٥)	المجموع (١ - ٥) (المجموع الكلي) (٦)	بند تذكيري نفقات الدعم الذاتي (٧)	بند تذكيري/ البنك الدولي المؤسسة الإنمائية الدولية التعاون التقني (٨)	بند تذكيري منح الإغاثة وما يتصل بها (٩)
سان تومي وبرينسيبي	٦١٦ ٣	٧٩١	٧٨١	صفر	صفر	١٨٨ ٤	٣٤	٥١	صفر
سانت فنسنت وجزر غرينادين	٧٣٥	صفر	٨٣٠	صفر	صفر	٥٤٥ ١	صفر	٦٦٠	صفر
سانت لوسيا	٧٨٣ ٣	١٧٧	صفر	صفر	صفر	٩٦٠ ٣	صفر	صفر	صفر
سري لانكا	٩١٥ ١٨	٧٨٩ ٤	٤١٣ ٨٠	٩٨٤ ٨ -	١٠٠ -	٠٣٣ ٩٥	١٠٧	٠٦٥ ٨	١١
السلفادور	٧٤٣ ١٢	٨٠٣ ٣	٨٠٣ -	١٥٥ ١٤ -	صفر	٥٨٨ ١	صفر	٧٦	٣١٨
سنغافورة	٣٥١ ١	صفر	صفر	٨٤٧ ١٩ -	صفر	٥٩٦ ١٨ -	صفر	صفر	٤٧٣
السنغال	٨٦٥ ٣٠	٠٨٨ ١	٣٦٦ ٦٠	٨٠٧ ٤ -	١٠٠ -	٤١٣ ٧٧	صفر	٥٠١ ١٤	٢٥٨ ١
سوازيلند	١٥٤ ٣	٣٣١	٣٠٤ -	٣٧٣ ٣ -	٣٠٠ ١	١٠٨ ٣	صفر	٣٠١	٠٤٣ ١
السودان	٠٢٧ ٥٣	٦٦١ ٤	٦٩١ ٥٧	٩٧٧ ٦ -	صفر	٤٠٣ ١٠٧	٥٣٩	٨٨٩ ١٢	٨٦٠ ٥٩
سورينام	٦٤٠	صفر	صفر	صفر	صفر	٦٤٠	صفر	صفر	صفر
سيراليون	٩٣٨ ٨	٧٩١ ١	٩٠٨ ٧	٤٧٥ ٣ -	صفر	١٥٣ ١٦	٨٠	١٨٥ ٣	٣٧١
سيشيل	٨٦١	صفر	صفر	٩٤٦	صفر	٨٠٧ ١	صفر	صفر	صفر
شيلي	٠٣٧ ٤	صفر	٨١٩ -	١٣٥ ٣٨٨	٩٠٠ ٤	٣٤٣ ٣٩٦	٤١	٤٧٨ ٤	صفر
الصومال	٦٤٤ ٤٣	٩١٦ ٣	١٩٣ ٣١	صفر	٦٠٠	٢٥٣ ٧٧	٣٦٣	٠٣٩ ٩	٤٠٣ ٥٣
الصين	١٦٨ ١٣٣	٠٦٤ ١٨	٥٤٧ ٢٧٣	٩٦٧ ٣٥٧	٤٠٠ ١	١٤٦ ٦٨٤	٣٩	٠٠٣ ٤٤	٧٥٣ ٤
العراق	٣٦٨ ٤	صفر	صفر	٨٩٩ ١١ -	صفر	٥٣١ ٧ -	٤٤٤ ٣	صفر	صفر
عمان	٣٦٠ ٣	صفر	صفر	٩٩٨ ٣ -	صفر	٧٣٨ ١ -	١٤	٣٦٧	صفر
غابون	٦٥٣ ٣	صفر	صفر	٠٩١ ٣ -	صفر	٥٦٣ ١	٤٦٥	صفر	٥٠
غامبيا	٩٧٤ ٧	٠١٥ ١	٨٥٣ ٣	صفر	صفر	٨٤٣ ١٣	٢٥٥	١٤٦ ٣	صفر
غانا	٨٥٧ ٢٤	٨٨٧ ١	٧٦٦ ١٢١	٧٤٩ ٣٠ -	٠٠٠ ١٠	٧٦١ ١٤٧	٧	١٥٨ ١٣	٣٢٩
غرينادا	٧١٩	٣٤٨	٩٤٨ ١	صفر	٠٠٠ ٤	٠١٥ ٧ -	صفر	٥٧٥	صفر
غواتيمالا	٤٨٩ ١٠	٣٦٠	صفر	٨٨٩ ٣١ -	٢٠٠ -	٤٠ ١١ -	صفر	٥٨٥	٨٠
غيانا	٩٩٦ ١	صفر	٣٧٦ ٥	٤٢٨ ٤ -	صفر	٩٤٤ ٣	صفر	٥٤٥	صفر
غينيا	٦٤٧ ١٠	٨٠٨ ٣	٧٦٦ ٢٨	٠٣٠ ١٣ -	٤٠٠ ٣ -	٧٩١ ٢٨	١٩	٣٥٠ ١٧	صفر
غينيا الاستوائية	٩٧٥ ٣	صفر	٥٠٥ ٣	صفر	صفر	٤٨٠ ٦	صفر	٤٠١ ١	٣
غينيا - بيساو	٢٨٨ ٩	٣٤٩	٥٠٠ ٩	صفر	صفر	١٣٧ ١٩	صفر	١٦٤ ٣	صفر
فانواتو	١١٩ ١	صفر	٣٧٤	صفر	صفر	٣٩٣ ١	صفر	٣٤	صفر
الفلبين	٤٧٨ ١٨	٥٣٩	٨١٠ ٧	٨٤٤ ٣١٣ -	٥٠٠ ٣ -	٣٤٦ ١٩١ -	٤٣١ ٣	٨٣٣ ٢٣	٧٨١ ٧
فنزويلا	٥٠٢ ٣	صفر	صفر	٩٥٥ ٣٠ -	صفر	٤٥٣ ٢٧ -	٢	صفر	صفر
فيجي	٧٩٠ ٣	صفر	صفر	٥٨٣ ١٠ -	٠٠٠ ٤ -	٧٩٣ ٣ -	صفر	صفر	١٤
فييت نام	١٧٥ ٤٣	صفر	٨٣٤ ٤	صفر	صفر	٠٠٩ ٤٨	صفر	صفر	٤٦١ ٣
قبرص	٧٧٠ ٣	١٣٤	صفر	٦١٣ ١٣ -	٣٠٠ -	٠٠٨ ١٦ -	صفر	٧٧٦	٣٩٧ ٣
قطر	٨٩٦	صفر	صفر	صفر	صفر	٨٩٦	٧٣٣	صفر	صفر

الجدول باء - ٣ (تابع)

	مجموع منح التنمية (باء - ٣) (١)	الصندوق الدولي للتنمية الزراعية صافي المدفوعات (٢)	المؤسسة الإنمائية الدولية صافي المحول (٣)	البنك الدولي صافي المحول (٤)	المؤسسة المالية الدولية صافي المدفوعات (٥)	المجموع (١ - ٥) (المجموع الكلي) (٦)	بند تذكيري نفقات الدعم الذاتي (٧)	بند تذكيري/ البنك الدولي/ المؤسسة الإنمائية الدولية التعاون التقني (٨)	بند تذكيري منح الإعانة وما يتصل بها (٩)
الكاميرون	٩ ٩٠٨	٤ ٥٠٤	١ ٣٠١	١٤ ٩٦٠	١ ٩٠٠	٣٣ ٥٧٣	١ ٢٥٦	١٣ ٢٢١	٣ ٥٩٧
كمبوتشيا الديمقراطية	٥ ٨٩٧	صفر	صفر	صفر	صفر	٥ ٨٩٧	صفر	صفر	١ ٣٤٠
كوبا	١٣ ٤٦٧	- ١٣٣	صفر	صفر	صفر	١٣ ٣٣٥	صفر	صفر	٣١
كوت ديفوار	٥ ٨١٧	١٣٤	٣٠١	- ٤٣ ١٩٣	- ٣٠٠	- ٣٧ ٣٤١	٣٦	١١ ١٥٩	٣٠٥
كوستاريكا	٤ ٥٣١	١ ٩٨١	- ١٩٦	٧٧٤	- ٤٠٠	٦ ٦٩٠	٤٩	٨٤٧	٧ ٧٩٦
كولومبيا	١٣ ٧١٧	٥٥	- ١ ٣٦٣	٤٣ ٤٧٩	٣ ٩٠٠	٥٦ ٨٨٨	٩	٢٢ ١٤٩	٣٥١
الكونغو	٥ ١١٧	٧٦	١ ٦٣٩	٣ ٩١٣	٩٠٠	١٠ ٦٣٤	١ ٢٥٩	٨ ٣٣٩	٥٤٣
الكويت	١ ٣٨٠	صفر	صفر	صفر	صفر	١ ٣٨٠	١٣٦	صفر	صفر
كينيا	١٥ ٣١٠	١ ٣٠٠	٤١٠ ٢٤	- ٦٥ ٥١٠	- ١ ٣٠٠	- ٢٥ ٩٩٠	٣	١٣ ٢٨٨	٣ ٢٥٠
لبنان	١٦ ٥٥٣	صفر	صفر	- ٥ ٨٢٣	صفر	١٠ ٧٣٠	١٦	٤٥٩	١٩ ٦٣٠
ليبريا	٤ ٩١٠	٣ ٦٣٩	٩ ٩٠٧	- ١٥ ٣٨٤	صفر	٣ ١٧٣	١٠	٦ ٠٦٣	٣٥٤
ليسوتو	١٥ ٦٠٦	٤٥٦	٥ ١١٤	صفر	صفر	٣١ ١٧٦	١٨١	٨١٥	٤٣٦
مالطة	٤٣٩	صفر	صفر	صفر	صفر	٤٣٩	٣٨٧	صفر	صفر
مالي	٣٨ ٠٣٤	٤ ٠٩٩	٤١ ٧٥٧	صفر	- ٥٠٠	٨٣ ٣٩٠	٣٩٤	٧ ٦٨٣	٨
ماليزيا	٤ ٠٥٣	صفر	صفر	- ١٠٣ ٩٨٨	١ ٠٠٠	- ٩٧ ٩٣٥	١٩٦	٦ ٩٣٧	٥ ٢٧٤
مدغشقر	١٣ ٣٣٩	٣ ٣٣٧	٧٠ ٤٤٠	- ٣ ٤٦٠	٤ ٨٠٠	٨٦ ٣٣٦	١٤	١٥ ٩١٣	صفر
مصر	٣٦ ٥٨١	٦ ٩٠٥	٣٨ ٤٩٨	- ٤٤ ٣٥٥	١٣ ٦٠٠	٣٠ ٣٣٩	١ ٩٥١	٣٩ ٣٤٧	١ ٤٥٣
المغرب	٣٠ ١١٧	- ١ ١٣٣	- ٩٣٨	١٣٩ ٠٧٤	٤٣ ٦٠٠	٣٠٠ ٧٤٠	٣١٦	٤٠ ٠٧٩	٩١
المكسيك	١٣ ٠٥٤	- ٣٩٣	مفر	١٩٦ ٥٥٧	- ٤٦ ٥٠٠	١٦٣ ٨١٩	٤٩١	٨ ٠٩٠	٩ ٣٨٦
ملاوي	٩ ٥٣١	٣ ٩٨١	٣٥ ١٤٤	- ٤ ١٧٤	- ٣٠٠	٤٣ ١٨٣	٨٧	٧ ٧٠٠	٧١٠
ملديف	٣ ٩٣٣	صفر	١ ٠٤٠	صفر	صفر	٣ ٩٦٣	صفر	٤١٨	صفر
المملكة العربية السعودية	١١ ٦٠٠	صفر	صفر	صفر	صفر	١١ ٦٠٠	٢٧ ٤٦٧	صفر	صفر
منغوليا	٣ ٩٣٤	صفر	صفر	صفر	صفر	٣ ٩٣٤	صفر	صفر	صفر
موريتانيا	١١ ٥١٠	١ ٠٩٣	١١ ٤٠٤	- ٥٧١	صفر	٣٣ ٤٣٦	٨١	٥ ٨٩٨	١٦
موريشيوس	٣ ١٠٥	١٦٩	- ٣٥١	- ٧ ٦٩٠	صفر	- ٤ ٧٦٧	صفر	٩١٠	صفر
موزامبيق	٣٩ ٥٦٥	٥ ٦٦٤	٣٣ ٣٥٣	صفر	١ ٥٠٠	٦٠ ٠٨١	صفر	٤١١	٤ ٦٩٩
نيبال	٣٩ ٥٠٥	٤ ٠١١	٥٠ ٦١٩	صفر	- ٣٠٠	٨٣ ٩٣٥	٣٠٣	٧ ٦٣١	١٣
النيجر	٢٧ ٧٩٧	٨٩٩	١٨ ٣١٨	- ١٣	صفر	٤٧ ٠٠١	١٦٦	٥ ٧٧٨	٣٣٠
نيجيريا	١٦ ٨٧٩	صفر	- ١ ٤٤٤	٣٠٤ ٢٨٦	- ٣٠٠	٣١٩ ٥٣١	٥٢٨	٣٨ ٥٤٥	٥٧٧
نيكاراغوا	١٩ ٦٣١	٣ ٥٧٧	صفر	- ٤٧٣	صفر	٣٣ ٧٣٥	٥	صفر	٩٤٣
هايتي	١١ ٥٥١	١ ٩٣١	٣٣ ٨٣٣	صفر	- ١٠٠	٣٧ ٢٠٥	١٣	٤ ٧١١	٩
الهند	٢١٣-٣٣٥	١٤ ٦٣٠	٨٠٣ ٣٩٨	١٤٠ ٨٠٨	١١ ٤٠٠	١ ٠٥٨ ٥٧١	٤٥٣-	٥٥ ٦٨٦	٤ ١٥٣
هندوراس	١٣ ١٩٨	٩٠٥	- ١ ٣٩٤	- ٣٣ ٣٨٨	صفر	- ١١ ٥٧٩	صفر	١٦ ٣١٨	١٤ ١٣٧

الجدول باء - ٣ (تابع)

	مجموع منح التنمية (باء - ٢) (١)	الصندوق الدولي للتنمية الزراعية صافي المدفوعات (٢)	المؤسسة الإنمائية الدولية صافي المحول (٣)	المؤسسة المالية الدولية صافي المدفوعات (٥)	البنك الدولي صافي المحول (٤)	المجموع (١ - ٥) (المجموع الكلي) (٦)	بند تذكيري نفقات الدعم الذاتي (٧)	بند تذكيري البنك الدولي/ المؤسسة الإنمائية الدولية التعاون التقني (٨)	بند تذكيري منح الإعانة وما يتصل بها (٩)
هنغاريا	١ ١٨٥	صفر	صفر	صفر	٢٠٦ ١٢٨	٣٩١ ١٣٩	١١	صفر	صفر
اليمن	١٤ ٢٨٢	٣ ٢٧٤	٢٢٧ ٢٤	٨٠٠ ٥	صفر	٦٩٣ ٤٧	٦٨٠ ١	٤٤٨ ٧	٧
اليمن الديمقراطية	١٦ ١٣٣	١ ٤٥٧	٤٤٩ ١٧	صفر	صفر	٠٣٩ ٣٥	٤٥٠ ١	٣٩١ ٣	صفر
يوغوسلافيا	١ ٧٥٦	صفر	صفر	١٠٠ ٤٦	- ٠١٨ ٢٢٨	- ١٦٣ ١٨٠	١٣	٩٩٤	٥٨٥ ٣
اليونان	١ ٤٦٧	صفر	صفر	- ٤٠٠	- ٥٥٥ ٣٤	- ٤٨٨ ٣٣	صفر	صفر	٢٥٨ ١
مجموع الدول النامية الاعضاء	١ ٨٦٦ ٧٦٣	١٩٩ ٠٨٨	٢٢٢ ٨٣٠ ٢	٩٠٠ ١٤٢	١٢٢ ٧٩٦	١٩٥ ٨٣٦ ٥	٨٢٧ ٦٩	٧٣٩ ٠٣٩ ١	٤٥٢ ٤١٦
الدول النامية غير الاعضاء									
إقليم جنوب المحيط الهادئ									
المشمول بالوصاية	١ ٤٢٩	صفر	صفر	صفر	صفر	٤٢٩ ١	صفر	صفر	صفر
أنغويلا	٢٢٦	صفر	صفر	صفر	صفر	٢٢٦	صفر	صفر	صفر
برمودا	٥٤	صفر	صفر	صفر	صفر	٥٤	صفر	صفر	صفر
تايوان	صفر	صفر	٥٦٦ -	صفر	٢٣٩ - ٣٠	٩٠٥ - ٣٠	صفر	صفر	صفر
توقالو	٢١١	صفر	صفر	صفر	صفر	٢١١	صفر	صفر	صفر
توكيلاو	٢١١	صفر	صفر	صفر	صفر	٢١١	صفر	صفر	صفر
تونغا	٩٠٠	٢٠٧	صفر	صفر	صفر	٢٠٧ ١	صفر	صفر	صفر
جزر الانتيل الهولندية	٣٩٧	صفر	صفر	صفر	صفر	٣٩٧	٢٧	صفر	صفر
جزر تركس وكايكوس	٢١٢	صفر	صفر	صفر	صفر	٢١٢	صفر	صفر	صفر
جزر فرجن البريطانية	١١٥	صفر	صفر	صفر	صفر	١١٥	صفر	صفر	صفر
جزر كايمان	١٢٧	صفر	صفر	صفر	صفر	١٢٧	٦	صفر	صفر
جزر كوك	٧٠٨	صفر	صفر	صفر	صفر	٧٠٨	صفر	صفر	صفر
جزيرة نيو	٢٥٦	صفر	صفر	صفر	صفر	٢٥٦	صفر	صفر	صفر
جمهورية كوريا	٥ ٦٨٩	صفر	٢٩٥ ٢ -	٤٠٠ ٤	٨٩٨ ٤٥٩ -	١٠٤ ٤٥٢ -	٥٤	٢٦٦ ٢٢	١٩٩
جمهورية كوريا الديمقراطية									
الشعبية	٤ ٤٤١	صفر	صفر	صفر	صفر	٤٤١ ٤	صفر	صفر	صفر
ريونيون	٤٨	صفر	صفر	صفر	صفر	٤٨	صفر	صفر	صفر
سان مارينو	٤٥	صفر	صفر	صفر	صفر	٤٥	صفر	صفر	صفر
سانت كريستوفر - نفيس	٢٥١	صفر	صفر	صفر	صفر	٢٥١	صفر	صفر	صفر
سانت هيلينا	٤٠	صفر	صفر	صفر	صفر	٤٠	صفر	صفر	صفر
غوام	١٠	صفر	صفر	صفر	صفر	١٠	صفر	صفر	٣٠٠
كاليدونيا الجديدة	٦	صفر	صفر	صفر	صفر	٦	صفر	صفر	صفر
كيريباتي	٢٩١	صفر	صفر	صفر	صفر	٢٩١	صفر	صفر	صفر
ماكاو	٢٧	صفر	صفر	صفر	صفر	٢٧	صفر	صفر	٢٥٨

الجدول باء - ٣ (تابع)

	مجموع منح التنمية (باء - ٣) (١)	المندوق الدولي للتنمية الزراعية مافي المدفوعات (٢)	المؤسسة الإنمائية الدولية صافي المحول (٣)	البنك الدولي صافي المحول (٤)	المؤسسة المالية الدولية صافي المدفوعات (٥)	المجموع (١ - ٥) (المجموع الكلي) (٦)	بند تذكيري نفقات الدعم الذاتي (٧)	بند تذكيري البنك الدولي/ المؤسسة الإنمائية الدولية التعاون التقني (٨)	بند تذكيري منح الإعاشة وما يتصل بها (٩)
مونتسيرات	١٤٧	صفر	صفر	صفر	صفر	١٤٧	صفر	صفر	صفر
ناميبيا	٨٥٥ ٣	صفر	صفر	صفر	صفر	٨٥٥ ٣	صفر	صفر	صفر
هونغ كونغ	٣٥٨	صفر	صفر	صفر	صفر	٣٥٨	صفر	صفر	٤٠٣ ٤
مجموع الدول النامية									
غير الاعضاء	١٧٤ ٧٣	٣٠٧	- ٨٦١ ٣	- ٢٣٧ ٤٩٠	١٠٠ ١٣	- ٥١٧ ٤٠٧	١٢٣	٨٩٠ ٢٣	١٦٠ ٥
مجموع البلدان النامية	٩١٧ ٨٨٦ ١	٣٩٥ ١٩٩	٤٦١ ٨١٧ ٢	٨٨٥ ٣٠٥	٣٠٠ ١٤٨	٩٥٨ ٣٥٧ ٥	٩٢٣ ٦٩	١٠٥ ٠٦٣ ١	٢٦٨ ٤٢٢
مجموع البلدان الاخرى	٠٩٠ ٥٣	٨٨٩	صفر	- ٢٢٣ ١٠٧	٩٠٠ ٧	- ٣٤٤ ٤٦	٢٨	٥٢٤	٨٨٠ ١٠
مجموع البلدان	٠٠٧ ٩٣٩ ١	٢٨٤ ٣٠٠	٤٦١ ٨١٧ ٢	٦٦٣ ١٩٨	٢٠٠ ١٥٦	٦١٤ ٣١١ ٥	٩٥٠ ٦٩	٦٢٩ ٠٦٣ ١	١٤٨ ٤٢٣
افريقيا إقليميا	٨٥٠ ١١٦	٢٦٧ ٥	مفر	صفر	صفر	١١٧ ١٢٣	١٩٣	١٥٥	٢٢٨
غربي آسيا إقليميا	٧٢٣ ٣٨	٣٢٨	صفر	صفر	صفر	٠٧٠ ٣٩	٣٣	صفر	٢٦٦
الامريكتان إقليميا	٣٥٩ ٤٦	٩٤٦	٥١٠	- ٦٠١ ٤	صفر	١١٤ ٤٣	٥٤	صفر	٩٦٩ ٣
آسيا إقليميا	١٥٣ ٩١	١ ٣٧٤	صفر	صفر	صفر	٥٢٦ ٩٣	١٢٠	صفر	٢٢٦ ٥
أوروبا إقليميا	٣٨٠ ١٥	صفر	صفر	صفر	صفر	٣٨٠ ١٥	صفر	صفر	صفر
أقاليميا	٥٢٤ ٢٢٦	صفر	صفر	صفر	صفر	٥٢٤ ٢٢٦	١٩٨	صفر	صفر
عالميا	٠١٥ ٢١	صفر	صفر	صفر	صفر	٠١٥ ٢١	صفر	صفر	٤٤٤ ٣٤
المجموع للاقطار	٩١٢ ٥٤٥	٩٣٥ ٧	٥١٠	- ٦٠١ ٤	صفر	٧٤٦ ٥٤٩	٥٩٨	١٥٥	٢٢٣ ٤٤
نفقات غير مصنفة في أماكن									
أخرى	٦٠٧ ٣	صفر	صفر	صفر	صفر	٦٠٧ ٣	صفر	صفر	٢٦٣ ١٥٧
المجموع الكلي	٥٢٦ ٤٨٨ ٣ (أ)	٣٠٩ ٣٠٨	٩٧١ ٨١٧ ٢	٠٦١ ١٩٤	٣٠٠ ١٥٦	٩٦٧ ٨٦٤ ٥ (ب)	٥٤٨ ٧٠	٧٨٤ ٠٦٣ ١	٦٤٤ ٦٣٤

(أ) إذا أُخذت في الاعتبار الحاشية (ج) في الجدول باء ـ ٣ ، أصبح المجموع ٥٦٦,٥ ٣ مليون دولار ، على النحو الوارد في الجدول باء ـ ١ .

(ب) إذا أُخذت في الاعتبار الحاشية (أ) ، أصبح المجموع ٩٤٣,٠ ٥ مليون دولار ، على النحو الوارد في الجدول باء ـ ١ .

(بآلاف دولارات الولايات المتحدة)

	برنامج الامم المتحدة الإنمائي (١)	صناديق يديرها برنامج الامم المتحدة الإنمائي (٢)	صندوق الامم المتحدة للسكان (٣)	منظمة الامم المتحدة للطفولة (٤)	برنامج الاغذية العالمي (٥)	أموال من الميزانية العادية ومن خارجها (٦)	مجموع منح التنمية (١ - ٦) (٧)	الصندوق الدولي للتنمية الزراعية صافي المدفوعات (٨)	المؤسسة الإنمائية الدولية صافي المحول (٩)	المجموع (٧ - ٩) (١٠)	بند تذكيري الدعم الذاتي (١١)
افريقيا											
قطريا	٩٢٠ ٢٢٣	٢٩١ ٥٤	٧٠٩ ٢١	٢٧٦ ١١٩	٦١٠ ٢٦٤	٢٣٤ ١٤٥	١٤٠ ٨٢٩	٩١٨ ٧٩	٢٥٦ ٠٦٠ ١	٣١٤ ٩٦٩ ١	٧٧١ ٢٢
اقليميا	٤٢٠ ٣٤	٦٩١ ١	٢٣٥ ٥	٨٠٩	صفر	٥٨٥ ٧٤	٨٥٠ ١١٦	٢٦٧ ٥	صفر	١١٧ ١٢٢	١٩٣
المجموع الغرفي	٣٥٠ ٢٥٨	٩٨٢ ٥٥	٠٤٤ ٢٧	٠٨٥ ١٢٠	٦١٠ ٢٦٤	٩١٩ ٢١٩	٩٩٠ ٩٤٥	١٨٥ ٨٥	٢٥٦ ٠٦٠ ١	٤٣١ ٠٩١ ٢	٩٦٤ ٢٢
آسيا والمحيط الهادئ											
قطريا	١٥٢ ٢٠٠	١٦١ ١١	٦٣١ ٣٦	٩٧٤ ١٣٦	٩٧٥ ٢٤٤	٠٢٩ ٦٨	٩٢٣ ٦٩٧	٦٠٩ ٧٨	٣٩١ ٦٩٥ ١	٩٢٣ ٤٧١ ٢	٧١٠ ٦
اقليميا	٦٦١ ٤١	١٨٧ ٢	٧٩٠ ٤	٧٨	صفر	٤٣٦ ٤٣	١٥٢ ٩١	٣٧٤ ١	صفر	٥٢٦ ٩٢	١٣٠
المجموع الغرفي	٨١٤ ٢٤١	٣٤٨ ١٣	٤٣١ ٤١	٠٥٢ ١٣٧	٩٧٥ ٢٤٤	٤٦٥ ١١٠	٠٧٥ ٧٨٩	٩٨٣ ٧٩	٣٩١ ٦٩٥ ١	٤٤٩ ٥٦٤ ٢	٨٣٠ ٦
أوروبا											
قطريا	٨١٧ ٩	-	٦٩٠ ١	٣٦٤	٠٩٧ ٢	٠٣٣ ٧	٠٠٠ ٢١	٨٦٣ ٢	(٢٣٤ ٥)	٦٣٨ ١٨	٣٨٠ ١
اقليميا	٢٠٢ ٢	-	٣٨٧	صفر	صفر	٧٩١ ١٢	٣٨٠ ١٥	صفر	صفر	٣٨٠ ١٥	صفر
المجموع الغرفي	٠١٩ ١٢	-	٠٧٧ ٢	٣٦٤	٠٩٧ ٢	٨٢٣ ١٩	٣٨٠ ٣٦	٨٦٣ ٢	(٢٣٤ ٥)	٠١٨ ٣٤	٣٨٠ ١
الامريكتان											
قطريا	٨٤٠ ٨٣	٩٧٧ ٩	٦١٧ ٩	١٧٦ ١٨	٦٦١ ٧١	٤٦٥ ٣٣	٣٢٦ ٣٢٤	٠٦٨ ٢٥	٢٥٧ ٢٧	٧٦١ ٢٧٦	٨٣١ ٣
اقليميا	٢٠٨ ٩	٩٤٠ ١	٧٩٣ ٣	٧٣٠ ٣	صفر	٥٩٨ ٢٨	٣٥٩ ٤٦	٩٤٦	٥١٠	٧١٥ ٤٧	٥٤
المجموع الغرفي	٠٤٨ ٩٣	٩١٧ ١١	٤١٠ ١٢	٨٩٦ ٢١	٦٦١ ٧١	٠٦٣ ٦١	٥٩٥ ٢٧٠	٠١٤ ٢٦	٨٦٧ ٢٧	٤٧٦ ٣٢٤	٨٧٥ ٣
غربي آسيا											
قطريا	٩١٦ ٢٦	٥٨٧ ١	١٥٩ ٢	٥٧٣ ٩	٣٢٩ ٦٣	٠٢٤ ١٢	٥٨٨ ١١٤	٩٣٨ ١٢	٦٨١ ٣٩	٢٠٧ ١٦٧	٢٤٠ ٣٥
اقليميا	٤٩٣ ١٣	١٦٢	٧٥٧ ١	٣٤	صفر	٢٨٦ ١٣	٧٣٣ ٢٨	٣٣٨	صفر	٠٧٠ ٣٩	٣٣
المجموع الغرفي	٤٠٩ ٤٠	٧٤٩ ١	٩١٦ ٢	٦٠٧ ٩	٣٢٩ ٦٣	٣١٠ ٢٥	٣٣٠ ١٤٣	٣٧٦ ١٣	٦٨١ ٣٩	٢٧٧ ١٩٦	٢٧٣ ٣٥
اقاليميا ، وعالميا ، وأقطار أخرى ، ونفقات غير مصنفة في أماكن أخرى	٠٢٥ ٣٧	٠٧٣ ١١	٧١٨ ١٤	٩٧٨ ٣٦	٦٩٨ ٣	٦٧٤ ٢٠٠	١٦٦ ٣٠٣	٨٨٩	صفر	٠٥٥ ٣٠٤ (١)	١٩٨
المجموع	٦٦٥ ٦٨١	٠٦٩ ٩٤	٥٨٦ ١٠١	٩٨٣ ٣٢٥	٩٧٠ ٦٤٧	٢٥٤ ٦٣٧	٥٢٦ ٤٨٨ ٣	٢٠٩ ٢٠٨	٩٧١ ٨١٧ ٢	٧٠٦ ٥١٤ ٥	٥٤٨ ٧٠

(١) المجموع يختلف عنه في الجدول باء - ٣ من حيث أنه لم يدخل هنا صافي المحول من البنك الدولي وصافي المدفوعات من المؤسسة المالية الدولية .

A/43/426/Add.1
E/1988/74/Add.1
Arabic
Page 57

الجدول باء - ٥ - النفقات الممولة من المنح والمدفوعة للانشطة الانمائية ، حسب الجهة التنظيمية أو الوكالة في منظومة الامم المتحدة وهيئات اخرى ، ١٩٨٦

(بآلاف دولارات الولايات المتحدة)

	المجموع	برنامج الامم المتحدة الانمائي	صناديق يديرها برنامج الامم المتحدة الانمائي	صندوق الامم المتحدة للانشطة السكانية	منظمة الامم المتحدة للطفولة	برنامج الاغذية العالمي	الميزانيات العادية	موارد خارجة عن الميزانية
الامم المتحدة								
ادارة التعاون التقني لاغراض التنمية	١٤٣ ٦٦٦	١٠١ ٢٩٥	٧ ٧٥٥	١٤ ٠٣٦	-	-	٧ ٩٧٥	١٣ ٦٠٥
اللجنة الاقتصادية لافريقيا	١٠ ٩٩٦	٤ ٧٤٥	٣١٣	٢ ٧٧٣	-	-	١ ٢٣٩	١ ٩٢٦
اللجنة الاقتصادية لاوروبا	٦٨٤	٣٠٣	-	٣٨١	-	-	-	-
اللجنة الاقتصادية لامريكا اللاتينية ومنطقة البحر الكاريبي	٨ ٤٧٩	١ ٤٢٤	٦٠	١ ٥٧٨	-	-	٦٢٤	٤ ٧٩٢
اللجنة الاقتصادية والاجتماعية لاسيا والمحيط الهادئ	١٦ ٧٠١	٧ ٦٥٩	٢٣٥	١ ٧٨٩	-	-	٨١٤	٦ ٢٠٤
اللجنة الاقتصادية والاجتماعية لغربي آسيا	١ ٩٧٩	٥٤٤	١٥٩	٤٩٠	-	-	٧٠٩	٧٧
مفوضية الامم المتحدة لشؤون اللاجئين	١٥ ٠٨٤	١٢ ٧٢٠	٥٠٢	-	-	-	٥٤٤	١ ٣١٨
الاونكتاد	١٠ ٨٢٤	٧ ٨٨٠	٨٧٠	-	-	-	٣١٦	١ ٨٥٨
مركز الامم المتحدة للشركات عبر الوطنية	٦٣٣	-	(٨)	-	-	-	-	٦٤١
المجموع الفرعي	٢٠٩ ٠٤٦	١٣٦ ٥٧٠	٩ ٨٨٦	٢١ ٠٤٧	-	-	١٢ ١٢١	٢٩ ٤٣٣
منظمة الاغذية والزراعة	٣١٦ ٥٢٥	١٢٨ ٧٥٩	٦ ٧٩٦	١ ١٥١	-	-	٣٣ ٦٨٩	١٤٦ ١٣٠
الوكالة الدولية للطاقة الذرية	٤٠ ٣٦٨	٢ ٤٥١	٩٣٠	-	-	-	٢٩ ٥٩٣	٧ ٢٩٥
منظمة الطيران المدني الدولية	٤٩ ٦١٠	٣٥ ٤٦٧	٤٤٦	-	-	-	-	١٣ ٦٩٧
منظمة العمل الدولية	١٠٥ ٣٠٧	٤٥ ٧٢٨	١ ٨٨٣	٦ ٥٣٠	-	-	١٠ ٥٦٥	٤٠ ٥٠١
المنظمة الدولية للملاحة البحرية	١٣ ١٥١	٥ ٣٠٣	٤٧٣	-	-	-	٧٣٧	٦ ٦٣٩
مركز التجارة الدولية	٢٣ ٥٦٧	١٠ ٤٣٦	-	-	-	-	-	١٢ ١٣١
الاتحاد الدولي للمواصلات السلكية واللاسلكية	٢٧ ٣٦٩	٢٣ ٥٧١	٥	-	-	-	٣٢٨	٤ ٣٦٥
منظمة الصحة العالمية	٣٣٣ ٣٠٨	١٤ ٨٢٥	١٣٤	١٩ ٥٥٧	-	-	١٥٦ ٠٤٢	١٣٢ ٧٥٠
المنظمة العالمية للملكية الفكرية	٥ ٦٩٥	٢ ٠٥٢	١١١	-	-	-	٢ ٢٨٠	١ ٢٥٢
المنظمة العالمية للارصاد الجوية	١٩ ٤٤٨	١٢ ٥٨١	٦	-	-	-	١ ٠١١	٥ ٨٥٠
المنظمة العالمية للسياحة	١ ٨١٠	١ ٨١٠	-	-	-	-	-	-
البنك الدولي	٤٩ ١٧٦	٤٣ ٨٠٦	٥ ٣٧٠	-	-	-	-	-
برنامج الاغذية العالمي	٦٤٧ ٩٧٠	-	-	-	-	٦٤٧ ٩٧٠	-	-

الجدول باء - ٥ - (تابع)

	المجموع	برنامج الامم المتحدة الانمائي	صناديق يديرها برنامج الامم المتحدة الانمائي	صندوق الامم المتحدة للانشطة السكانية	منظمة الامم المتحدة للطفولة	برنامج الاغذية العالمي	الميزانيات العادية	موارد خارجة عن الميزانية
برنامج الامم المتحدة الإنمائي(أ)	١١١ ٨٩٦	٦٤ ٣٣٨	٤٦ ٩٤٢	٦١٦	-	-	-	-
اليونسكو	٧٦ ٨٩٤	٣٥ ١١٩	٣٣٤	٥ ٨٦٨	-	-	٥ ٥٤١	٣٠ ٠٤٢
صندوق الامم المتحدة للسكان	١٠ ٦٧٦	-	-	١٠ ٦٧٦	-	-	-	-
اليونيسيف	٣٣٥ ٩٨٢	-	-	-	٣٣٥ ٩٨٢	-	-	-
اليونيدو	٩٧ ٠٤٩	٧١ ٦٢٢	١ ١٦٠	-	-	-	٣ ٧٥٣	٢٠ ٥١٤
الاتحاد البريدي العالمي	٣ ٢٨٩	١ ٧٣٥	-	-	-	-	٩٢٣	٦٣١
جهات أخرى(ب)	١٨ ٤٨٨	٥ ٣٥٩	١ ١٤٥	١١ ٩٨٤	-	-	-	-
الحكومات	٧٨ ٥٠٤	٤١ ١٣٣	١٥ ٢٤١	٢٢ ١٣٠	-	-	-	-
المجموع	٢ ٥٥٩ ٠٧٤	٦٨١ ٦٦٥(ج)	٩٤ ٠٦٩	١٠١ ٥٨٦	٣٣٥ ٩٨٢	٦٤٧ ٩٧٠(د)	٢٥٦ ٥٨٢	٤٥١ ٢٢٠(هـ)

المصدر : DP/1987/59 ، الجدول ١ ؛ الجدولان باء - ١ و باء - ٢ أعلاه .

ملاحظة عامة : جدول برنامج الامم المتحدة الإنمائي الذي استخدم بوصفه المصدر الرئيسي كان قد جمع من أرقام مؤقتة لتلك السنة . وقد يوجد تباين بينه وبين بيانات الوكالات الاخرى ، وعلى سبيل المثال ، أوردت ادارة التعاون التقني لاغراض التنمية أرقاما نهائية يبلغ مجموعها ١٤٥,٩ مليون دولار .

(أ) يدخل في ذلك مكتب تنفيذ المشاريع ، ومتطوعو الامم المتحدة ، وصندوق الامم المتحدة الدائر لاستكشاف الموارد الطبيعية ، وجهاز الامم المتحدة لتمويل العلم والتكنولوجيا لاغراض التنمية ، ومكتب الامم المتحدة لمنطقة السهل السوداني .

(ب) يدخل في ذلك المنظمات غير الحكومية (معظمها لصندوق الامم المتحدة للسكان) ؛ ومصرف التنمية الآسيوي ، والصندوق العربي للإنماء الاقتصادي والاجتماعي .

(ج) لا يدخل في ذلك مبلغ ٠٠٠ ٤٩٦ ٧ دولار من النفقات المدفوعة من مساهمات الحكومات النقدية المناظرة .

(د) يتعلق ببرنامج الاغذية العالمي ، انظر الحاشية (ج) في الجدول باء - ١ .

(هـ) يدخل في ذلك مبلغ ٠٠٠ ٥٤٨ ٧٠ دولار من النفقات من الاموال المقدمة من الحكومات "للدعم الذاتي" .

الجدول باء - ٦ - النفقات الممولة من المنح والمدفوعة للانشطة الإنمائية ، حسب القطاع ، ١٩٨٦

(بالاف دولارات الولايات المتحدة)

التصنيف البرنامجي للجنة التنسيق الادارية	النسبة المئوية من المجموع	المجموع	برنامج الامم المتحدة الانمائي	مناديق يديرها برنامج الامم المتحدة الانمائي	صندوق الامم المتحدة للسكان	اليونيسيف	برنامج الاغذية العالمي	الميزانيات العادية	موارد خارجة عن الميزانية
١ الشؤون السياسية	(-)	٣ ٩٦٤	٣٠٧	٧	-	-	-	٢١٧	٣ ٤٣٣
٢ قضايا التنمية العامة ، السياسة والتخطيط	٥	١٢٧ ٢٤٦	١٠٣ ٩٨٤	٤ ٢٦١	-	-	-	١٠ ١١٣	١٨ ٨٨٨
٣ الموارد الطبيعية	٨	٢١٨ ٠٠٣	٨٤ ٠٠١	٣١ ٤٣٠	-	٥٨ ٢٠٨	-	١٢ ٦٨٧	٣٠ ٦٧٧
٤ الزراعة والحراجة ومصائد الاسماك	٢٥	٦٤٨ ٨٧٦	١٤٨ ٠٣٠	١٦ ٣٨٥	-	-	٣٤٨ ٠٠٠	٢٨ ٦٠٥	١٠٧ ٨٥٦
٥ الصناعة	٥	١١٩ ٠٨٠	٨٤ ٨٨٩	٤ ٦٢٨	-	-	-	٦ ٨٦٠	٢٢ ٧٠٣
٦ النقل والمواصلات	٦	١٥٢ ٩٣٧	٧٧ ٥٦٦	١٠ ٥٦٠	-	-	٣٣ ٠٠٠	٢ ٦٤٤	٢٩ ١٦٧
٧ التجارة الدولية والتمويل الانمائي	٢	٣٩ ١٣٢	١٧ ٩٠٦	١ ٤٨٨	-	-	-	٩٧٧	١٨ ٧٦١
٨ السكان	٤	٤٨٣ ١٠٣	٥١٠	٣٧٨	١٠١ ٥٨٦	-	-	-	١ ٠٠٨
٩ المستوطنات البشرية	٤	٩٧ ١٦٨	١٣ ٩٨٣	٢ ٠٠٠	-	-	٨٠ ٠٠٠	٥٤٤	١ ٦٤١
١٠ الصحة	١٩	٤٧٨ ٢٧٠	٣٢ ٣٩٧	٨ ٢٢٣	-	١٣٦ ٤٨٨	-	١٦٥ ٧٧٤	١٣٥ ٢٨٨
١١ التعليم	٥	١١٨ ٤٧٣	٣٣ ٢٦٦	٣ ٣٥٦	-	٣٠ ٧٢٦	٣٧ ٠٠٠	٣ ٢٧٧	١٣ ٨٣٨
١٢ العمالة	٢	٦١ ٥٩٤	٣٣ ٠٧٤	١ ٣٠٤	-	-	-	٧ ١٢٨	٣١ ٠٨٨
١٣ المعونة والإغاثة الانسانيتان	٤	٩٠ ٦٨٠	٦ ١٠٢	٣ ٥٩٣	-	٣٣ ٠٨٥	٤٩ ٠٠٠	-	-
١٤ الاحوال الاجتماعية والانصاف	٥	١١٨ ١٣٩	٩ ٢٣٩	٣ ١٦٣	-	١٦ ١٣٦	٨٣ ٠٠٠	١ ٨٧٦	٥ ٧١٥
١٥ الثقافة	١	١٩ ٥٦١	٥ ٠٩٧	٦٩٣	-	-	-	٣ ١٨١	١١ ٥٩٠
١٦ العلم والتكنولوجيا	٣	٦٦ ٢٥٩	٣٤ ٣١٤	٤ ٦٠٠	-	-	-	١٢ ٨٩٨	١٤ ٤٤٧
١٧ برامج غير مصنفة	٣	٨٦ ١٥٠	-	-	-	٥٣ ٣٢٩	١٨ ٠٠٠	٨٠١	١٥ ٠٣٠
المجموع	١٠٠	٣ ٥٥٩ ١٠٤	٦٨١ ٦٦٥ (أ)	٩٤ ٠٦٩	١٠١ ٥٨٦	٣٢٥ ٩٨٣	٦٤٨ ٠٠٠ (ب)	٢٥٦ ٥٨٣	٤٥١ ٢٣٠ (ج)

المصدر : DP/1987/59 ، الجدول ٣ ، البيانات المالية المراجعة لليونيسيف وبرنامج الاغذية العالمي .

(أ) لا يدخل في ذلك مبلغ ٤٩٦ ٠٠٠ ٧ دولار من النفقات المدفوعة من مساهمات الحكومات النقدية المناظرة .

(ب) يتعلق ببرنامج الاغذية العالمي ، انظر الحاشية (ج) في الجدول باء - ١ .

(ج) يدخل في ذلك مبلغ ٥٤٨ ٠٠٠ ٧ دولار من النفقات المدفوعة من الاموال المقدمة من الحكومات "للدعم الذاتي" .

الجدول باء - ٧ النفقات المدفوعة للأنشطة التنفيذية في منظومة الأمم المتحدة ، حسب فئة البلد الاقتصادية أو الخاصة ، ١٩٨٦

(بالاف دولارات الولايات المتحدة)

	مجموع البلدان	%	الناتج القومي الإجمالي للفرد الواحد: ٢٥٠ دولار ودونه	%	٢٥١-٥٠٠ دولار	%	٥٠١-١٠٠٠ دولار	%	١٠٠١-٢ ٥٠٠ دولار	%	أكثر من ٢ ٥٠٠ دولار	%	أقل البلدان نموا	%	البلدان غير الساحلية	%
السكان (بالآلاف)	٤ ١٨٥ ٦٣٢	١٠٠	١ ١٢٥ ٨٧٣	٢٧	١ ٣٣٢ ١٩٨	٣٢	٥٢٨ ٤٠٣	١٣	٥٩٨ ٤٨٤	١٤	٥٨٩ ٦٧٤	١٤	٣٣٤ ٦٠٣	٨	١٣٠ ٦٨٤	٣
برنامج الأمم المتحدة الإنمائي	٥٤٣ ٦٤٦	١٠٠	٢١٥ ٧٠١	٤٠	١٣٧ ٧٨٢	٢٤	٨٤ ٠٦٦	١٥	٧٧ ٦١٨	١٤	٣٨ ٤٧٩	٧	١٩٨ ٢٨٧	٣٦	١١٠ ٦٩٨	٢٠
صناديق يديرها برنامج الأمم المتحدة الإنمائي	٧٧ ٠١٦	١٠٠	٣٥ ٧٤١	٤٦	٢٧ ٦٤٥	٣٦	٧ ٩٣٩	١٠	٥ ٥٨٦	٧	١٠٥	صفر	٥٤ ١٢٢	٧٠	٢٦ ٠٧٤	٣٤
صندوق الأمم المتحدة للسكان	٧١ ٨٠٦	١٠٠	٢٣ ٢١١	٣٣	٢٢ ٧٠٨	٣٢	١٢ ٨٨٦	١٩	١٠ ٩٦٥	١٥	١ ٠٣٦	١	١٧ ٧٦٨	٢٥	٨ ٢٧٣	١٢
اليونيسيف	٢٨٤ ٣٦٧	١٠٠	١٢٥ ٦٠٨	٤٨	٩١ ٣٩٧	٣٣	٤٤ ١٣٩	١٦	١٢ ٥٧٢	٤	٧٥٦	صفر	١٠٤ ٠٢٩	٣٧	٤٠ ٧٨٥	١٤
برنامج الأغذية العالمي	٦٤٥ ٣٧٢	١٠٠	١٦٤ ٣٩٦	٢٥	٢٩٢ ٦٤٨	٤٥	١٠٥ ٠٥٤	١٦	٧٩ ٣٢٨	١٢	٣ ٩٤٦	١	٢٢٥ ٠٠٩	٣٦	٨٩ ٦٩٣	١٤
موارد من الميزانية العادية/موارد خارجة عن الميزانية	٣٦٤ ٨٨٤	١٠٠	٨١ ٥٠٣	٢١	٨٦ ٤٢٩	٢٣	٥٢ ٥٤٧	٢٠	٢٤ ٣٦٦	١٣	١٠ ٠٣٩	٤	١١٧ ٧٠٢	٤٤	٦٧ ٩١٩	٢٦
مجموع المنح الإنمائية	١ ٨٨٦ ٩٨٧	١٠٠	٦٥٦ ٠٦٠	٣٥	٦٤٨ ٥٠٩	٣٤	٣٠٧ ٦٢١	١٦	٢٢٠ ٤٢٦	١٢	٥٤ ٣٦١	٢	٧٣٧ ٠١٧	٣٩	٢٤٣ ٥٤٢	١٨
صافي مدفوعات الصندوق الدولي للتنمية الزراعية	١٩٩ ٣٩٥	١٠٠	٦٣ ٥٠٧	٣٣	٧٠ ٤٤٣	٣٥	٤٥ ٤٤٧	٢٣	١٩ ٨٦٥	١٠	١٣٤	صفر	٦٨ ٠٨٤	٣٤	٢٦ ٠٣٧	١٣
صافي المحول من المؤسسة الإنمائية الدولية	٣ ٨١٨ ٠٢٧	١٠٠	١ ٦٧١ ٠٦٨	٥٩	١ ٠٥٧ ١٤٠	٣٨	١٠٢ ٥٧٥	٤	(١٢ ٧٥٦)	صفر	صفر	صفر	٩٩٩ ٩٤٤	٣٥	٣٨٠ ٥٤٣	١٤
المجموع	٤ ٩٠٤ ٤٠٩	١٠٠	٢ ٣٩٠ ٦٣٥	٤٩	١ ٧٧٦ ٠٩١	٣٦	٤٥٥ ٦٤٣	٩	٢٢٧ ٥٤٥	٥	٥٤ ٤٩٥	١	١ ٧٩٥ ٠٤٥	٣٧	٧٥٠ ١٢٢	١٥
الدعم الذاتي	٦٩ ٩٢٢	١٠٠	٢ ٤٧٥	٤	٩ ٣٦٩	١٣	١٠ ٦٦٧	١٥	٥ ٣٦٧	٨	٤٣ ١٤٤	٦٠	٩ ٥١٣	١٤	٢ ٦٤٣	٤

الجدول باء - ٨ نفقات الامم المتحدة للفرد الواحد على الانشطة التنفيذية ، حسب فئة البلد الاقتصادية أو الخاصة ، ١٩٨٦

(سنتا للفرد الواحد)

	الناتج القومي الإجمالي للفرد الواحد						
	مجموع البلدان	٢٥٠ دولار ودونه	٢٥١-٥٠٠ دولار	٥٠١-١٠٠٠ دولار	١٠٠١-٢٥٠٠ دولار	أكثر من ٢٥٠٠ دولار	أقل البلدان نموا	البلدان غير الساحلية
برنامج الامم المتحدة الإنمائي	١٣,٠	١٩,٠	٩,٦	١٥,٩	١٣,٠	٦,٥	٦١,١	٨٤,٧
صناديق يديرها برنامج الامم المتحدة الإنمائي	١,٨	٣,١	٢,١	١,٥	٠,٩	٠,٠	١٦,٧	٣٠,٠
صندوق الامم المتحدة للسكان	١,٧	٣,٠	١,٧	٢,٦	١,٨	٠,٢	٥,٥	٦,٤
اليونيسيف	٦,٨	١١,٩	٦,٨	٨,٤	٣,١	٠,١	٣٢,٠	٣١,٣
برنامج الاغذية العالمي	١٥,٤	١٤,٥	٢٣,٠	١٩,٩	١٣,٣	٠,٧	٧٣,٤	٦٨,٦
موارد من الميزانية العادية/	٦,٣	٧,٣	٦,٥	٩,٩	٥,٧	١,٧	٣٦,٣	٥٣,٠
موارد خارجة عن الميزانية	٤٥,١	٥٧,٨	٤٨,٦	٥٨,٣	٣٦,٨	٩,٣	٢٣٤,٠	٢٦٣,٩
مجموع المنح الإنمائية	٧٣,١	١٥٣,٧	٨٤,٦	٣٨,٠	١,٣	٠,٠	٣٢٩,٠	٣١١,١
الصندوق الدولي للتنمية الزراعية والمؤسسة الإنمائية الدولية	١١٧,٣	٢١٠,٥	١٣٣,٣	٨٦,٣	٣٨,٠	٩,٣	٥٥٣,٠	٥٧٤,٠
المجموع	١,٧	٠,٣	٠,٧	٣,٠	٠,٩	٧,١	٣,٩	٣,٠
الدعم الذاتي								