Nations Unies A/54/724

Assemblée générale

Distr. générale
27 janvier 2000
Français
Original: anglais

Cinquante-quatrième session
Point 128 b) de l'ordre du jour
Financement des forces des Nations Unies chargées du maintien de la paix au Moyen-Orient : Force intérimaire des Nations Unies au Liban

Force intérimaire des Nations Unies au Liban

Rapport du Secrétaire général

Résumé

Le présent rapport contient le projet de budget de la Force intérimaire des Nations Unies au Liban (FINUL) pour la période de 12 mois allant du 1er juillet 2000 au 30 juin 2001, dont le montant brut s'élève à 139 549 600 dollars (montant net : 135 721 900 dollars), y compris une contribution volontaire en nature budgétisée de 180 000 dollars.

Sur le montant total du budget, environ 18 % des ressources correspondent aux dépenses afférentes au personnel civil. Les dépenses opérationnelles représentent 21 % du budget, les dépenses afférentes au personnel militaire 57 %, et les contributions du personnel 3 % du montant total.

Les décisions que devra prendre l'Assemblée générale sont énoncées au paragraphe 3 du présent rapport.

00-26610 (F) 220200 010300

Table des matières

		Paragraphes	Page
I.	Généralités	1–3	3
II.	Mandat politique de la mission	4–5	4
III.	Plan des opérations et ressources nécessaires à son exécution	6–11	4
IV.	Contributions au titre de l'accord sur le statut des forces	12	5
V.	Contributions volontaires et fonds d'affectation spéciale	13	6
	A. Contributions volontaires	13	6
	B. Fonds d'affectation spéciale	13	6
VI.	État des remboursements aux gouvernements fournissant des contingents	14–15	6
VII.	Matériel appartenant aux contingents et soutien logistique autonome	16–20	6
	A. Méthodes de remboursement	16	6
	B. Ressources nécessaires	17–20	7
VIII.	Effectifs nécessaires	21–24	8
	A. Modification du tableau d'effectifs	21–24	8
	B. Tableau d'effectifs : effectifs actuels et proposés	....	9
IX.	Questions diverses	25–26	11
Annexes			
I.	Prévisions de dépenses pour la période du 1er juillet 2000 au 30 juin 2001		12
	A. État récapitulatif		12
	B. Répartition du montant total brut des dépenses par grande catégorie		14
	C. Renseignements complémentaires		15
II.	Prévisions de dépenses pour la période du 1er juillet 2000 au 30 juin 2001 : analyse		19
	A. Coûts standard et coûts propres à la mission		19
	B. Répartition des ressources par catégorie de dépenses : coûts standard et coûts propres à la mission		25
	C. Dépenses non renouvelables		26
III.	Application des recommandations antérieures du Comité consultatif pour les questions administratives et budgétaires		36
IV.	Organigramme		38
	Carte		39

I. Généralités

1. Le présent rapport contient le projet de budget de la Force intérimaire des Nations Unies au Liban (FINUL) pour la période de 12 mois allant du 1er juillet 2000 au 30 juin 2001, dont le montant brut s'élève à 139 547 600 dollars (montant net : 135 721 900 dollars), y compris une contribution volontaire en nature budgétisée de 180 000 dollars.

2. Par rapport au montant à répartir entre les États Membres pour la période en cours (1er juillet 1999-30 juin 2000), le montant brut des crédits demandés pour cette période accuse une diminution de 0,4 % (soit 541 600 dollars). Cette diminution s'explique par des réductions de 1,9 % des dépenses afférentes au personnel civil, de 2,7 % des dépenses opérationnelles, et de 1,8 % des dépenses liées aux contributions du personnel, diminution en partie compensée par des augmentations de 1 % des dépenses afférentes au personnel militaire et de 373,1 % des dépenses au titre des autres programmes.

Tableau 1
Ressources financières

(En milliers de dollars des États-Unis)

Catégorie des dépenses	*Dépenses 1998/99*	*Montants répartis 1999/00*	*Prévisions de dépenses 2000/01*[a]	*Augmentation/(diminution) proposée par rapport à 1999/00*	
				Montant	*Pourcentage*
Personnel militaire	76 149,7	79 242,0	79 987,6	745,6	1,0
Personnel civil	22 285,8	26 051,1	25 560,2	(490,9)	(1,9)
Dépenses opérationnelles	24 264,6	30 695,7	29 871,1	(824,6)	(2,7)
Autres programmes	59,7	26,0	123,0	97,0	373,1
Contributions du personnel	3 586,7	3 894,4	3 825,7	(68,7)	(1,8)
Total des ressources (montant brut)[b]	**126 346,5**	**139 909,2**	**139 367,6**	**(541,6)**	**(0,4)**
Contributions volontaires	132,0	135,0	180,0	45,0	33,3
Total	**126 478,5**	**140 044,2**	**139 547,6**	**(496,6)**	**(0,4)**

[a] On trouvera à l'annexe II.B les informations sur la répartition des ressources par coûts standard et coûts propres à la mission.

[b] Non compris les ressources prévues au titre du Compte d'appui aux opérations de maintien de la paix et de la Base de soutien logistique des Nations Unies à Brindisi (Italie).

Tableau 2
Ressources humaines

Personnel militaire et civil	*1998/99*[a]	*1999/00*[a]	*2000/01*	*Augmentation/ (diminution) par rapport à 1999/00*
Observateurs militaires	–	–	–	–
Contingents	4 513	4 513	4 513	–
Officiers de liaison	–	–	–	–
Police civile	–	–	–	–
Personnel international	146	147	141	(6)
Administrateurs locaux	–	–	–	–
Personnel local	344	344	350	6
Volontaires des Nations Unies	–	–	–	–

[a] Niveau maximal d'effectifs autorisés.

3. Les mesures que devra prendre l'Assemblée générale sont les suivantes :

a) Ouvrir, aux fins du fonctionnement de la mission pour la période de 12 mois allant du 1er juillet 2000 au 30 juin 2001, un crédit d'un montant brut de 139 367 600 dollars (montant net : 135 541 900 dollars);

b) Mettre en recouvrement, à raison d'un montant brut de 11 613 966,70 dollars par mois (montant net : 11 295 158,35 dollars), le montant indiqué ci-dessus, au cas où le Conseil de sécurité déciderait de proroger le mandat de la mission.

II. Mandat politique de la mission

(Résolution 425 (1978) du Conseil de sécurité, en date du 19 mars 1978)

4. La Force a pour mandat de confirmer le retrait des forces israéliennes, de rétablir la paix et la sécurité internationales et d'aider le Gouvernement libanais à assurer la restauration de son autorité effective dans la zone d'opérations. Jusqu'ici, elle s'est trouvée dans l'impossibilité de s'acquitter d'une quelconque partie de ce mandat. En attendant de pouvoir le faire, sa tâche reste celle qui est énoncée dans le rapport du Secrétaire général en date du 19 mars 1978 (S/12611), à savoir assurer le caractère pacifique de sa zone d'opérations ou, plus précisément, du secteur de cette zone qui n'est pas occupé par Israël. Ce faisant, la Force protège aussi, dans une certaine mesure, la population civile.

5. Le mandat actuel de la Force vient à expiration le 31 juillet 2000 (résolution 1254 (1999) du Conseil de sécurité, en date du 30 juillet 1999).

III. Plan des opérations et ressources nécessaires à son exécution

6. Depuis que la rationalisation de la Force et la réduction concomitante de 10 % de ses effectifs – approuvées par Conseil de sécurité dans sa résolution 1006 (1995) du 28 juillet 1995 – ont été effectuées en mai 1996, sans que cela entraîne dans le même temps une réduction correspondante de ses tâches et responsabilités, la FINUL s'est employée à maintenir son efficacité opérationnelle en privilégiant davantage la mobilité et la

souplesse, ce qui s'est traduit dans les demandes de crédits proposées pour les exercices financiers récents, l'exercice en cours et le prochain exercice.

7. Dans l'ensemble, il est proposé une réduction nette du budget. Lorsque des coûts et dépenses additionnels ont été proposés, cela a été du fait de besoins urgents et inévitables, aux fins d'assurer la capacité opérationnelle optimale.

8. Continuer à remplacer les véhicules revêt une priorité élevée pendant le prochain exercice (1er juillet 2000-30 juin 2001). Il est proposé de remplacer une proportion plus élevée des véhicules militaires que ce qui est prévu dans l'actuel budget. En présentant ces propositions, il a été tenu pleinement compte de la nécessité de respecter le critère de l'âge des véhicules devant être réformés, et du fait qu'ils sont en si mauvais état qu'il ne serait guère économique de les entretenir.

9. En outre, il est proposé de poursuivre le programme, amorcé en 1997/1998, de remplacement, sur cinq ans, des unités de logements préfabriqués de plus de 15 ans et des blocs sanitaires et des cantines/réfectoires de plus de 10 ans. Dans le même temps, il faudrait aussi remettre en état et entretenir régulièrement le reste des installations. Parallèlement, il convient de remplacer le mobilier devenu inutilisable.

10. On poursuit également le programme visant à moderniser les systèmes de transmissions désuets en passant à des systèmes numériques et à remplacer le matériel de transmissions militaires obsolète en introduisant progressivement des radios de type commercial.

11. On se rappellera que les matériels et logiciels électroniques avaient été remplacés pendant l'exercice 1998/1999 et l'exercice 1999/2000 en cours pour veiller à ce qu'ils soient mis aux normes pour le passage à l'an 2000. Parallèlement, on recâble et on met à niveau le réseau électronique local. Les travaux sont en cours et se poursuivront pendant le prochain exercice (1er juillet 2000-30 juin 2001). Pour tirer parti de ces améliorations, on demande dans l'actuel projet de budget des ressources pour entretenir et remplacer le matériel informatique et payer les licences pour les logiciels. Il est également essentiel de renforcer les effectifs des services d'appui informatique.

IV. Contributions au titre de l'accord sur le statut des forces

12. Un accord sur le statut des forces a été signé entre l'ONU et le Gouvernement libanais le 15 décembre 1995. Aux termes de cet accord, le Gouvernement libanais octroie à la Force les privilèges ci-après : importation, sans restriction aucune, de matériel, de provisions, de fournitures et d'autres biens destinés exclusivement à l'usage officiel de la Force; mise à disposition, sans frais, des 79 bâtiments et terrains accueillant le quartier général et les camps; et exemption de tout impôt ou de toute taxe sur tous les achats officiels effectués sur place.

V. Contributions volontaires et fonds d'affectation spéciale

A. Contributions volontaires

(En dollars des États-Unis)

Gouvernement/organisation	*Contribution*	*1er juillet 1999-30 juin 2000*	*1er juillet 2000-30 juin 2001*
Suisse	Service d'évacuation sanitaire aérienne[a]		[a]
Liban[b]	Remboursements au titre du loyer de la Maison de la FINUL à Beyrouth (montant estimatif)	135 000	180 000

[a] Ce service a été assuré sans interruption depuis qu'il a été établi. Il a été utilisé une fois pendant la période du 1er janvier au 31 décembre 1999; la valeur de cette utilisation n'a pas été quantifiée.

[b] Le Gouvernement libanais a commencé à effectuer ces remboursements à titre de contribution volontaire en février 1998.

B. Fonds d'affectation spéciale

1. Il n'a pas été établi de fonds d'affectation spéciale à l'appui de la Force.

VI. État des remboursements aux gouvernements fournissant des contingents

2. Les États fournissant des contingents sont actuellement les suivants : Fidji, Finlande, France, Ghana, Inde, Irlande, Italie, Népal et Pologne.

3. Les dépenses engagées jusqu'au 30 avril 1999 par les États qui fournissent des contingents leur ont été remboursées intégralement, sur la base des taux standard établis par l'Assemblée générale pour le remboursement des dépenses afférentes aux contingents. On estime à 38,6 millions de dollars le montant dû à ce titre pour la période qui s'est terminée le 31 décembre 1999.

VII. Matériel appartenant aux contingents et soutien logistique autonome

A. Méthodes de remboursement

4. Aucun accord concernant le matériel appartenant aux contingents n'a été signé avec les États qui fournissent des contingents à la FINUL, mais les négociations avec le Gouvernement indien se poursuivent. Toutefois, à des fins de budgétisation, les tarifs de location avec services qui avaient été appliqués pour la première fois à l'ensemble de ce matériel dans le projet de budget proposé par le Secrétaire général pour la période du 1er juillet 1999 au 30 juin 2000 l'ont également été dans le projet de budget proposé pour la prochaine période (1er juillet 2000-30 juin 2001).

B. Ressources nécessaires

1. Matériel lourd

5. Aucune ressource n'est demandée à cette rubrique pour la période considérée.

2. Matériel spécial

6. Le montant nécessaire pour rembourser les armes collectives de quatre contingents est estimé à 296 820 dollars.

3. Soutien logistique autonome

7. Pour la première fois, un montant est prévu au titre du soutien logistique autonome dans les prévisions de dépenses pour la période du 1er juillet 2000 au 30 juin 2001. Ce montant estimatif, qui s'élève à 550 143 dollars (voir ci-dessous), a été calculé dans l'hypothèse que les négociations avec le Gouvernement indien auront abouti.

Catégorie	*Montant (dollars des États-Unis)*
Neutralisation des explosifs et munitions	43 446
Blanchissage et nettoyage à sec	142 035
Services médicaux	202 191
Observation	162 471
Total	**550 143**

4. Facteurs applicables à la mission

8. Les facteurs servant à déterminer les montants à verser pour indemniser les pays qui fournissent des contingents appelés à intervenir dans des conditions opérationnelles extrêmes sont applicables aux taux mensuels de remboursement indiqués dans le tableau ci-après :

Facteurs applicables à la mission	*Pourcentage*
Facteur contraintes du milieu	0,5
Facteur usage opérationnel intensif	–
Facteur actes d'hostilité ou abandon forcé	2,3
Facteur différentiel de transport	–

VIII. Effectifs nécessaires

A. Modification du tableau d'effectifs

	Nombre de postes		
	Actuel	*Proposé*	*Écart net*
Personnel international			
Secrétaire général adjoint	–	–	–
Sous-Secrétaire général	1	1	–
D-2	–	–	–
D-1	2	2	–
P-5	4	4	–
P-4	4	5	1
P-3	10	11	1
P-2/P-1	1	–	(1)
Total partiel	**22**	**23**	**1**
Agents des services généraux (1re classe)	–	–	–
Agents des services généraux (autres classes)	45	41	(4)
Total partiel	**45**	**41**	**(4)**
Service mobile	80	77	(3)
Service de sécurité	–	–	–
Total partiel	**80**	**77**	**(3)**
Total, personnel international	**147**	**141**	**(6)**
Personnel local	344	350	6
Personnel contractuel international	–	–	–
Volontaires des Nations Unies	–	–	–
Total partiel	**344**	**350**	**6**
Total	**491**	**491**	**–**

9. Les changements qu'il est proposé d'apporter au tableau d'effectifs de la Force pour la période de 12 mois commençant à courir le 1er juillet 2000 sont les suivants :

a) Création d'un poste d'administrateur à la classe P-3 (responsable de la gestion et de l'administration du matériel);

b) Reclassement de deux postes d'administrateur, à savoir celui de responsable du contrôle des coûts (de P-3 à P-4) et celui d'ingénieur civil (de P-2 à P-3);

c) Transformation de trois postes d'agent des services généraux et de trois postes d'agent du Service mobile en six postes d'agent local;

d) Suppression d'un poste d'agent des services généraux au Bureau du Chef de l'administration;

e) Transfert d'un poste d'agent du Service mobile de la Section des transmissions au Bureau du Chef de l'administration.

10. La FINUL n'a actuellement confié à aucun fonctionnaire civil la responsabilité de la gestion de la somme d'environ 1,5 million de dollars affectée tous les ans aux fournitures et services, d'où la demande de création d'un nouveau poste, à la classe P-3, de responsable de la gestion et de l'administration du matériel. Le titulaire de ce poste, sous la supervision du Chef des services de soutien intégré, serait chargé de gérer les fournitures et services. La création de ce poste devrait faciliter l'utilisation plus efficace et plus économique desdits fournitures et services.

11. Au paragraphe 9 de sa résolution 53/227, en date du 8 juin 1999, l'Assemblée générale a prié le Secrétaire général, afin de réduire les dépenses afférentes à l'emploi d'agents des services généraux, de continuer à s'efforcer de pourvoir localement les postes d'agent des services généraux de la Force, en tenant compte de ses besoins. Après examen approfondi des postes existants et de leurs fonctions, il est proposé de transformer trois postes d'agent des services généraux (assistant financier, assistant administratif et secrétaire au Bureau du commandant de la Force) et trois postes d'agent du Service mobile (tous trois à la Section des transmissions) en six postes d'agents locaux. Sur ces derniers, trois seraient affectés à la Section du traitement électronique de l'information et les trois autres seraient affectés à l'assistance au nettoyage et à la cantine des bataillons et de la réserve mobile de la Force. Le renforcement de la Section du traitement électronique de l'information est un élément essentiel des efforts que déploie actuellement la Force pour améliorer sa gestion et son efficacité.

12. On trouvera la ventilation par bureau à la section B ci-dessous.

B. Tableau d'effectifs : effectifs actuels et proposés

	Administrateurs et fonctionnaires de rang supérieur										*Services généraux et catégories apparentées*					
	SGA	*SSG*	*D-2*	*D-1*	*P-5*	*P-4*	*P-3*	*P-2*	***Total***	*Service mobile*	*!re classe*	*Autres classes*	*Service de sécurité*	***Total***	*Personnel local*	***Total général***
Bureau du Commandant de la Force																
Effectifs actuels	–	1	–	1	–	2	1	–	**5**	–	–	4	–	**4**	–	**9**
Effectifs proposés	–	1	–	1	–	2	1	–	**5**	–	–	3	–	**3**	–	**8**
Chef de l'administration																
Effectifs actuels	–	–	–	1	–	–	4	–	**5**	–	–	2	–	**2**	–	**7**
Effectifs proposés	–	–	–	1	–	1	3	–	**5**	1	–	1	–	**2**	–	**7**
Bureau du génie civil																
Effectifs actuels	–	–	–	–	–	1	–	1	**2**	20	–	1	–	**21**	78	**101**
Effectifs proposés	–	–	–	–	–	1	1	–	**2**	20	–	1	–	**21**	78	**101**
Section du personnel																
Effectifs actuels	–	–	–	–	–	1	–	–	**1**	1	–	6	–	**7**	4	**12**
Effectifs proposés	–	–	–	–	–	1	–	–	**1**	1	–	6	–	**7**	4	**12**
Transmissions																
Effectifs actuels	–	–	–	–	–	–	–	–	**–**	24	–	–	–	**24**	31	**55**
Effectifs proposés	–	–	–	–	–	–	–	–	**–**	20	–	–	–	**20**	31	**51**
Section des transports																
Effectifs actuels	–	–	–	–	–	–	–	–	**–**	26	–	3	–	**29**	62	**91**
Effectifs proposés	–	–	–	–	–	–	–	–	**–**	26	–	3	–	**29**	62	**91**
Section des achats																

	Administrateurs et fonctionnaires de rang supérieur										Services généraux et catégories apparentées						
	SGA	*SSG*	*D-2*	*D-1*	*P-5*	*P-4*	*P-3*	*P-2*	***Total***	*Service mobile*	*!re classe*	*Autres classes*	*Service de sécurité*	***Total***	*Personnel local*	***Total général***
Effectifs actuels	–	–	–	–	1	–	2	–	**3**	3	–	9	–	**12**	14	**29**
Effectifs proposés	–	–	–	–	1	–	2	–	**3**	3	–	9	–	**12**	14	**29**
Section du traitement électronique de l'information																
Effectifs actuels	–	–	–	–	–	–	1	–	**1**	–	–	1	–	**1**	6	**8**
Effectifs proposés	–	–	–	–	–	–	1	–	**1**	–	–	1	–	**1**	9	**11**
Section des finances																
Effectifs actuels	–	–	–	–	1	–	–	–	**1**	–	–	8	–	**8**	9	**18**
Effectifs proposés	–	–	–	–	1	–	–	–	**1**	–	–	7	–	**7**	9	**17**
Services généraux																
Effectifs actuels	–	–	–	–	1	–	–	–	**1**	6	–	9	–	**15**	45	**61**
Effectifs proposés	–	–	–	–	1	–	–	–	**1**	6	–	8	–	**14**	45	**60**
Appui militaire																
Effectifs actuels	–	–	–	–	–	–	–	–	**–**	–	–	2	–	**2**	86	**88**
Effectifs proposés	–	–	–	–	–	–	–	–	**–**	–	–	2	–	**2**	89	**91**
Section des achats – Beyrouth																
Effectifs actuels	–	–	–	–	–	–	1	–	**1**	–	–	–	–	**–**	7	**8**
Effectifs proposés	–	–	–	–	–	–	1	–	**1**	–	–	–	–	**–**	7	**8**
Bureau du Commandant de la Force à Tyr																
Effectifs actuels	–	–	–	–	–	–	–	–	**–**	–	–	–	–	**–**	2	**2**
Effectifs proposés	–	–	–	–	–	–	–	–	**–**	–	–	–	–	**–**	2	**2**
Services d'appui intégré																
Effectifs actuels	–	–	–	–	1	–	–	–	**1**	–	–	–	–	**–**	–	**1**
Effectifs proposés	–	–	–	–	1	–	1	–	**2**	–	–	–	–	**–**	–	**2**
Groupe de la sécurité aérienne																
Effectifs actuels	–	–	–	–	–	–	1	–	**1**	–	–	–	–	**–**	–	**1**
Effectifs proposés	–	–	–	–	–	–	1	–	**1**	–	–	–	–	**–**	–	**1**
Total																
Effectifs actuels	**–**	**1**	**–**	**2**	**4**	**4**	**10**	**1**	**22**	**80**	**–**	**45**	**–**	**125**	**344**	**491**
Effectifs proposés	**–**	**1**	**–**	**2**	**4**	**5**	**11**	**–**	**23**	**77**	**–**	**41**	**–**	**118**	**350**	**491**

IX. Questions diverses

13. Au paragraphe 11 de sa résolution 53/227 du 8 juin 1999, l'Assemblée générale a prié de nouveau le Secrétaire général de prendre toutes les mesures nécessaires pour assurer la pleine application du paragraphe 8 de sa résolution 51/233 et du paragraphe 5 de sa résolution 52/237, insisté à nouveau sur le fait que le montant de 1 284 633 dollars, correspondant aux dépenses occasionnées par l'incident survenu à Cana le 18 avril 1996 est à la charge d'Israël, et prié le Secrétaire général de lui faire rapport sur la question à sa cinquante-quatrième session.

14. Après l'adoption de cette résolution, le montant en question a été inscrit dans les comptes débiteurs de la FINUL, et le Secrétariat a adressé au Représentant permanent d'Israël trois lettres sur le sujet, auxquelles aucune réponse n'a été reçue à ce jour.

Annexe I

Prévisions de dépenses pour la période du 1er juillet 2000 au 30 juin 2001

A. État récapitulatif

(En milliers de dollars des États-Unis)

		(1)	(2)	(3)	(4)
		1er juillet 1998-30 juin 1999	*1er juillet 1999-30 juin 2000*	*1er juillet 2000-30 juin 2001*	
Catégorie de dépenses		*Dépenses*[a]	*Montant réparti*[b, c]	*Total prévisions*	*Dépenses non renouvelables*
I.	**Personnel militaire**				
	1. Observateurs militaires	–	–	–	–
	2. Contingents	75 131,6	77 701,0	77 752,2	–
	3. Autres dépenses afférentes au personnel militaire				
	a) Matériel appartenant aux contingents	18,1	541,0	685,3	–
	b) Soutien logistique autonome	–	–	550,1	–
	c) Indemnisation en cas de décès ou d'invalidité	1 000,0	1 000,0	1 000,0	–
	Total, rubrique 3	**1 018,1**	**1 541,0**	**2 235,4**	**–**
	Total, catégorie I	**76 149,7**	**79 242,0**	**79 987,6**	**–**
II.	**Personnel civil**				
	1. Police civile	–	–	–	–
	2. Personnel international et personnel local	22 285,8	26 051,1	25 560,2	–
	3. Volontaires des Nations Unies	–	–	–	–
	4. Personnel fourni par des gouvernements	–	–	–	–
	5. Observateurs électoraux civils	–	–	–	–
	Total, catégorie II	**22 285,8**	**26 051,1**	**25 560,2**	**–**
III.	**Dépenses opérationnelles**				
	1. Locaux/hébergement	2 866,5	2 693,4	2 867,8	1 328,0
	2. Remise en état des infrastructures	–	–	–	–
	3. Transports	11 273,6	17 660,5	15 831,1	6 946,2
	4. Opérations aériennes	1 240,7	1 208,9	1 270,5	–
	5. Opérations navales	–	–	–	–
	6. Transmissions	1 839,1	2 043,6	2 081,2	1 189,9
	7. Matériel divers	3 097,4	2 817,6	3 345,2	2 226,2
	8. Fournitures et services	3 517,3	3 888,4	4 092,0	–
	9. Fret aérien et de surface				
	a) Transport du matériel appartenant aux contingents	–	–	–	–
	b) Fret et camionnage par les soins d'entreprises privées	440,0	383,3	383,3	–
	Total partiel, rubrique 9	**440,0**	**383,3**	**383,3**	**–**
	Total, catégorie III	**24 274,6**	**30 695,7**	**29 871,1**	**11 690,3**
IV.	**Autres programmes**				
	1. Fournitures et services liés aux élections	–	–	–	–

		(1)	(2)	(3)	(4)
		1er juillet 1998-30 juin 1999	1er juillet 1999-30 juin 2000	1er juillet 2000-30 juin 2001	
Catégorie de dépenses		*Dépenses*[a]	*Montant réparti*[b, c]	*Total prévisions*	*Dépenses non renouvelables*
	2. Programmes d'information	–	–	–	–
	3. Programmes de formation	59,7	26,0	123,0	–
	4. Programmes de déminage	–	–	–	–
	5. Aide au désarmement et à la démobilisation	–	–	–	–
	Total, catégorie IV	**59,7**	**26,0**	**123,0**	**–**
V.	**Base de soutien logistique des Nations Unies à Brindisi**		–	–	–
VI.	**Compte d'appui aux opérations de maintien de la paix**		–	–	–
VII.	**Contributions du personnel**	5 364,8	3 894,4	3 825,7	–
	Montant brut, catégories I à VII	**126 356,5**	**139 909,2**	**139 367,6**	**11 690,3**
VIII.	**Recettes provenant des contributions du personnel**	(3 606,7)	(3 894,4)	(3 825,7)	–
	Montant net, catégories I à VIII	**122 749,8**	**136 014,8**	**135 541,9**	**11 690,3**
IX.	**Contributions volontaires en nature (budgétisées)**	–	135,0	180,0	–
X.	**Contributions volontaires en nature (non budgétisées)**	132,0	–	–	–
	Total	**126 488,5**	**140 044,2**	**139 547,6**	**11 690,3**

[a] Comme indiqué à l'annexe I du rapport sur l'exécution du budget (A/54/708). Non compris les montants de 7 152 700 dollars des États-Unis pour le compte d'appui aux opérations de maintien de la paix et de 1 146 000 dollars des États-Unis pour la Base de soutien logistique des Nations Unies à Brindisi.

[b] Résolution 53/227 de l'Assemblée générale, en date du 8 juin 1999.

[c] Non compris les montants de 7 407 886 dollars des États-Unis pour le compte d'appui aux opérations de maintien de la paix et de 1 452 597 dollars des États-Unis pour le financement de la Base de soutien logistique des Nations Unies à Brindisi.

B. Répartition du montant total brut des dépenses par grande catégorie[a, b]

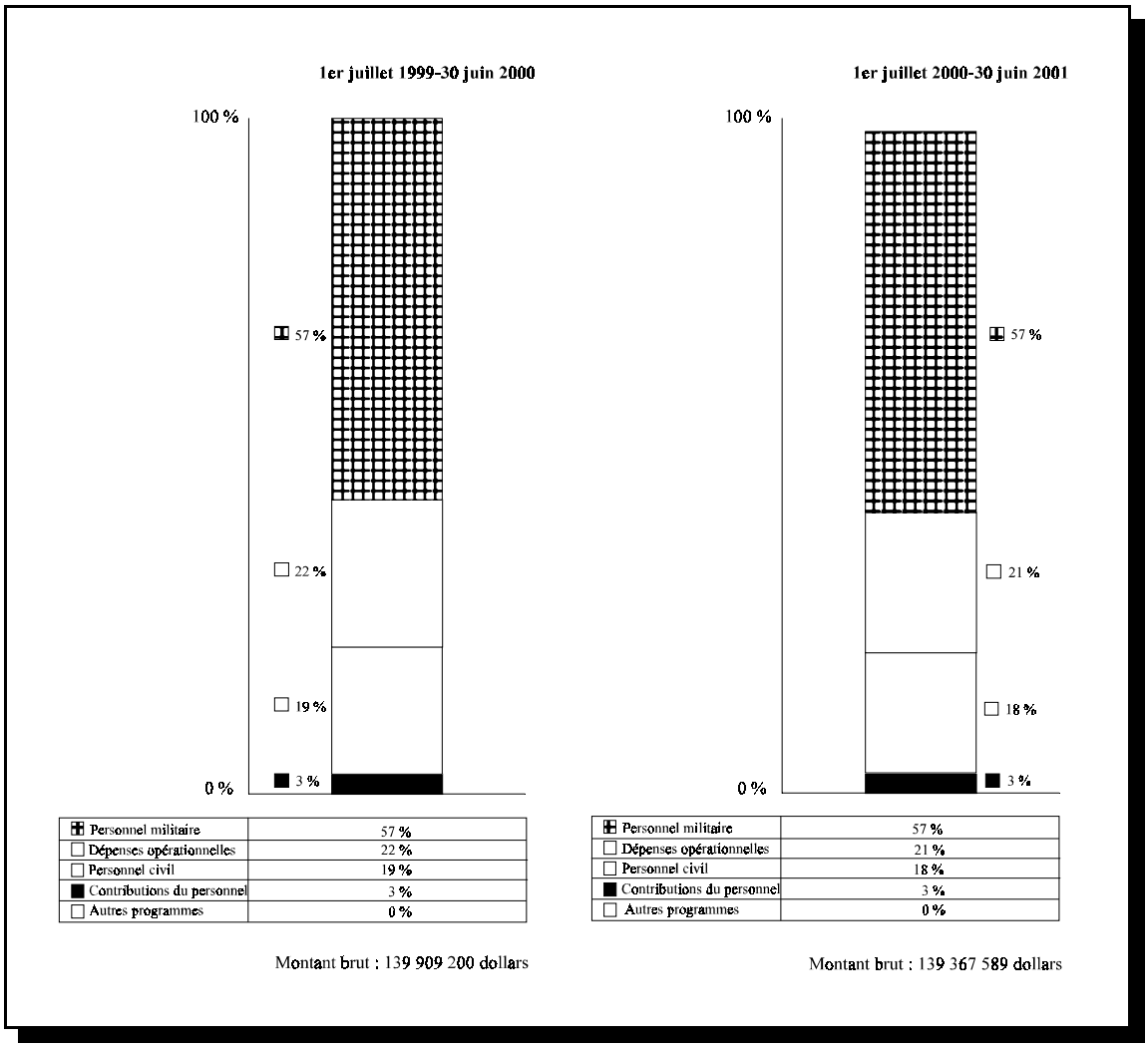

[a] Les «Autres programmes» représentent moins de 1 % du montant total des ressources.

[b] Les chiffres ayant été arrondis, il se peut que le total représente moins de 100 %.

C. Renseignements complémentaires

Personnel militaire

Montant réparti : 79 242 000 dollars; dépenses prévues : 79 987 600 dollars; écart : 745 600 dollars

1. Le dépassement de 745 600 dollars prévu à cette rubrique s'explique par d'autres dépenses afférentes au personnel militaire, à savoir le matériel appartenant aux contingents (144 300 dollars) et le soutien logistique autonome (550 100 dollars).

Autres dépenses afférentes au personnel militaire

a) Matériel appartenant aux contingents

2. Le montant indiqué tient compte du coût des contrats avec services relatifs aux armes collectives que l'ONU doit louer au cours de l'exercice, suivant la nouvelle procédure de détermination du remboursement aux États Membres au titre du matériel appartenant aux contingents (296 820 dollars). Y est également prévu le remboursement du matériel fourni pour 28 chiens de patrouille (26 850 dollars), ainsi que du coût des munitions pour usage opérationnel, et du zérotage et de l'essai des armes lourdes appartenant aux contingents (361 630 dollars).

b) Appui logistique autonome

3. Le montant indiqué prévoit le remboursement au titre du soutien logistique autonome à un gouvernement fournissant des contingents selon la procédure en la matière approuvée par l'Assemblée générale. Le remboursement couvre la neutralisation des munitions et explosifs, le blanchissage et nettoyage à sec, les soins médicaux (de base et de première intention), les soins dentaires, et le matériel d'observation générale et d'observation nocturne.

Dépenses afférentes au personnel civil

Montant réparti : 26 051 100 dollars; dépenses prévues : 25 560 200 dollars; écart : (490 900 dollars)

4. L'économie prévue de 490 900 dollars à cette rubrique correspond à une réduction des dépenses afférentes au personnel international et au personnel local.

5. Les prévisions au titre des traitements sont fondées sur un total de 491 postes (141 fonctionnaires internationaux et 350 agents locaux), compte tenu des modifications décrites au paragraphe 21 de la section VIII.A ci-dessus. En se fondant sur l'expérience acquise, on a appliqué un taux de vacance de postes de 5 %. La FINUL étant une mission établie depuis longtemps, et les fonctionnaires y étant en poste avec leur famille, aucun d'entre eux n'y est détaché en mission.

6. Les traitements du personnel local ont été calculés sur la base du barème des traitements nets applicable à l'échelon 9 de la classe 4 à Beyrouth à compter du 1er mars 1998. Compte tenu de l'expérience acquise, il n'a pas été appliqué de taux de vacance de postes.

7. La baisse des dépenses prévue au titre des salaires pour 2000/2001 par rapport à la période précédente est essentiellement attribuable à la transformation de 6 postes de fonctionnaire international (3 dans la catégorie des services généraux et 3 au Service mobile) en un nombre équivalent de postes d'agent local, et à la suppression d'un poste dans la catégorie des services généraux.

8. Le montant prévu de 96 900 dollars au titre des autre frais de voyage correspond aux frais de voyage de vérificateurs du Bureau des services de contrôle interne, comme expliqué en détail à l'annexe II.A.

Dépenses opérationnelles

Montant réparti : 30 695 700 dollars; dépenses prévues : 29 871 100 dollars; écart : (824 600 dollars)

9. Le montant prévu de 29 871 100 dollars comprend des dépenses non renouvelables s'élevant à 11 690 300 dollars.

10. L'économie prévue de 824 600 dollars est attribuable à une diminution de 1 829 400 dollars à la rubrique Transports, compensée par une augmentation de 1 004 800 dollars aux rubriques Locaux/hébergement (174 400 dollars), Opérations aériennes (61 600 dollars), Transmissions (37 600 dollars), Matériel divers (527 600 dollars), et Fournitures et services (203 600 dollars).

Locaux/hébergement

11. Le dépassement prévu à cette rubrique s'explique essentiellement par une augmentation des dépenses nécessaires pour entretenir, bitumer et étanchéiser les routes dans les zones d'opérations de la FINUL et pour rendre les postes éloignés et isolés plus accessibles. Le bitumage et l'étanchéisation permettront également de réduire l'usure subie par les véhicules des Nations Unies, de mieux drainer les alentours des postes et d'améliorer considérablement les conditions de vie et de travail du personnel des Nations Unies. Les montants prévus à la rubrique Locaux/hébergement tiennent également compte d'une contribution volontaire budgétisée de 180 000 dollars qu'on attend du Gouvernement libanais à titre de remboursement des frais de location de la Maison de la FINUL à Beyrouth.

Transports

12. Le montant total indiqué à cette rubrique, qui passe de 17 660 500 dollars à 15 831 100 dollars, accuse une diminution de 1 829 400 dollars, attribuable essentiellement au fait que le nombre de véhicules de remplacement proposé est inférieur à celui proposé pour l'exercice en cours (118 contre 415). Ce chiffre a été calculé sur la base de la politique établie de remplacement au bout de cinq ans ou de 120 000 kilomètres pour les véhicules tout usage, huit ans ou 135 000 kilomètres pour les camions lourds, et 10 ans ou 250 000 kilomètres pour les autocars lourds. On trouvera l'exposé détaillé du remplacement de 118 véhicules à l'annexe II.C.

13. Le montant prévu pour les carburants et lubrifiants (3 254 900 dollars), qui accuse une augmentation de 1 009 900 dollars, a été déterminé sur la base des statistiques de consommation mensuelle effective pendant l'exercice 1998/1999 et compte tenu des derniers prix des carburants et lubrifiants sur le marché (au 2 janvier 2000). On en trouvera les détails à l'annexe II.A.

14. Le montant prévu pour l'assurance (492 300 dollars) couvre le coût de l'assurance responsabilité au tiers qu'a prise la Force pour son parc automobile, au taux de 490 dollars par véhicule pour 913 véhicules tout usage; de 400 dollars par véhicule pour 105 véhicules blindés de transport de troupes; et de 50 dollars par véhicule pour 58 unités de matériel mobile. On en trouvera les détails à l'annexe II.A.

Opérations aériennes

15. On trouvera la ventilation du montant demandé ici au titre de la location/affrètement des hélicoptères (1 266 500 dollars) à la rubrique 16 de l'annexe II.A. L'augmentation des coûts de l'assurance responsabilité et risques de guerre, des carburants et lubrifiants, et du déploiement/retrait tient compte des taux les plus récents pour les contrats.

Matériel divers

16. Le montant total indiqué à cette rubrique (3 345 200 dollars) accuse une augmentation de 527 600 dollars attribuable à une dépense non renouvelable de 2 226 200 dollars au titre du remplacement d'une grande quantité de matériel obsolète, usé ou qu'il ne serait pas économique de réparer. On en trouvera les détails à l'annexe II.C.

17. À cet égard, il convient de noter que la plus grande partie du mobilier de bureau de la FINUL est en très mauvais état car il a été utilisé intensivement pendant très longtemps. Pour ce qui est du matériel informatique, au cours des trois derniers exercices, la FINUL n'a remplacé que 254 des 526 ordinateurs de bureau, soit moins de 50 % de son parc actuel. Dans le cas des ordinateurs portatifs, on en a remplacé 38 sur 55, soit 69 %, au cours des trois derniers exercices. La politique établie de remplacement du matériel informatique prévoit de remplacer jusqu'à 25 % des ordinateurs sur la base d'un cycle de remplacement de quatre ans. Les montants proposés à cet égard pour l'exercice 2000/2001 permettront de remplacer 132 ordinateurs de bureau et 14 ordinateurs portatifs, soit 25 % du parc actuel.

Fournitures et services

18. Le montant prévu ici (4 092 000 dollars) accuse une augmentation de 203 600 dollars, attribuable à l'augmentation des dépenses prévues aux rubriques Services et traitements médicaux, Matériel pour la défense des périmètres, et Intendance et magasins. Après la restructuration des installations et services hospitaliers de la Force recommandée par le Service médical du Siège de l'ONU, et la réaffectation du personnel hospitalier militaire aux contingents, la FINUL a sous-traité à l'extérieur une variété de tests de laboratoire et biochimiques, les services de fumigation et les traitements orthopédiques.

19. Le dépassement prévu aux rubriques Matériel pour la défense des périmètres et Intendance et magasins s'explique par la nécessité de budgétiser intégralement l'achat des articles voulus, dont certains étaient auparavant disponibles auprès de la Base de soutien logistique des Nations Unies à Brindisi. Il est en outre impératif de remplacer les gilets pare-éclats actuels par des modèles plus perfectionnés.

Autres programmes

Montant réparti : 26 000 dollars; dépenses prévues : 123 000 dollars; écart : 97 000 dollars

Programmes de formation

20. Le dépassement de 97 000 dollars à cette rubrique est attribuable essentiellement à la formation technique, y compris des voyages pour la formation dans les domaines des finances, des achats, des communications, de l'informatique et des transports. On en trouvera les détails à l'annexe II.A.

Contributions du personnel

Montant réparti : 3 894 400 dollars; dépenses prévues : 3 825 700 dollars; écart : (68 700 dollars)

21. Le montant demandé à cette rubrique, qui représente la différence entre les émoluments en chiffres bruts et en chiffres nets des fonctionnaires de l'ONU, correspond au montant des contributions auxquelles ces derniers sont assujettis, conformément au Statut du personnel des Nations Unies. Les contributions du personnel au titre des 141 fonctionnaires recrutés sur le plan international ont été calculées sur la base des coûts standard de 2000/2001 pour New York, et celles des 350 agents locaux sur la base du barème actuellement en vigueur dans la zone de la mission.

Recettes provenant des contributions du personnel

Montant réparti : (3 894 400 dollars); dépenses prévues : (3 825 700 dollars); écart : 68 700 dollars

22. Le montant correspondant aux contributions du personnel (catégorie VII du budget) a été inscrit ici en tant que recettes provenant des contributions du personnel et sera porté au crédit du Fonds de péréquation des impôts créé par l'Assemblée générale dans sa résolution 973 A (X) du 15 décembre 1955. Les États Membres sont crédités d'une partie des avoirs du Fonds au prorata de leur quote-part dans le budget de la Force.

Annexe II

Prévisions de dépenses pour la période du 1er juillet 2000 au 30 juin 2001 : analyse

A. Coûts standard et coûts propres à la mission

Description	*Prévisions antérieures*	*Effectif moyen*	*Coût standard*	*Prévisions de dépenses* — *Coût unitaire ou journalier*	*Coût mensuel*	*Coût annuel*	*Explication*
			(en dollars des États-Unis)				
1. Personnel militaire							
Infanterie	3 438	3 438					
Appui logistique	1 075	1 075					
a) Solde et indemnités			988,0		988,0		
b) Indemnités de spécialistes			291,0		291,0		
2. Frais de voyage du personnel militaire							
Frais de voyage jusqu'au lieu d'affectation							
Netanya	23,0		[a]	23,0			
Nahariya	23,0		[a]	23,0			
Déplacements autorisés (avec nuitée)							
Israël	53,0		[a]	53,0			
Liban	67,0		[a]	67,0			
Indemnité repas (service temporaire)	8,0		[a]	8,0			
Déplacements de plus de 10 heures	26,8		[a]	26,8			
3. Matériel appartenant aux contingents	541 000					685 330	Voir les renseignements complémentaires.
4. Appui logistique autonome							
Neutralisation des explosifs et munitions			3 620,50		3 620,50		Payable à 557 personnes.
Blanchissage et nettoyage à sec			11 836,25		11 836,25		Payable à 557 personnes.
Soins médicaux							
Soins de base			1 114,00		1 114,00		Payable à 557 personnes.
Soins de première intention			9 051,25		9 051,25		Payable à 557 personnes.
Soins dentaires			6 684,00		6 684,00		Payable à 557 personnes.
Matériel d'observation							
Jumelles			589,00		589,00		Payable à 589 personnes.
Observation nocturne			12 950,25		12 950,25		Payable à 557 personnes.
5. Indemnisation en cas de décès ou d'invalidité	1 000 000		1 800 000			1 000 000	

Description	Prévisions antérieures	Effectif moyen	Prévisions de dépenses: Coût standard	Coût unitaire ou journalier	Coût mensuel	Coût annuel	Explication
	(en dollars des États-Unis)						
6. Détente et loisirs	10,5		10,5	10,5			Payable pendant 14 jours au personnel ayant servi 12 mois.
Détente et loisirs, autres dépenses	2,1		8,0		2,40	130 544	Sur la base des dépenses effectives.
7. Rations	5,5		9,0	5,5			
8. Personnel civil							
Personnel international	147	141					Application d'un taux de vacance de poste de 5 %.
Personnel local	344	350					
Traitements nets	22 814		[a]			22 118	Calculé sur la base du barème pour l'échelon 9 de la classe 4, sans application de taux de vacance de poste.
Dépenses communes de personnel	8 647		[a]			8 235	Sur la base de l'expérience acquise.
Contributions du personnel	4 479		[a]			4 266	
9. Frais de voyage du personnel civil	114 354					96 900	
Voyage du commandant de la Force à New York	13 265					13 400	
Conseiller principal	9 611					7 000	
Chef de l'administration	11 092					13 000	
Dans la zone de la mission	45 100					45 000	
Voyages de fonctionnaires pour des stages/cours de formation de courte durée	9 000						Inscrits sous programmes de formation.
Voyages d'évaluation de la mission de fonctionnaires du Siège	2 472					3 000	
Spécialiste de l'aviation	4 470						
Vérificateur des comptes internes	9 200					11 000	
Formation aux procédures concernant le matériel appartenant aux contingents	10 144						
Attaché de presse et fonctionnaire de l'information						4 500	
10. Location de locaux							
Logements à Beyrouth			[a]				Contributions volontaires budgétisées du Gouvernement libanais (180 000 dollars).
Logements de la police militaire en Israël	12 000		[a]			12 000	Sur la base du coût effectif de la location.
Centre de ralliement et d'évacuation	12 925		[a]			12 925	Sur la base du coût effectif de la location.

Description	Prévisions antérieures	Effectif moyen	Prévisions de dépenses: Coût standard	Coût unitaire ou journalier	Coût mensuel	Coût annuel	Explication
	(en dollars des États-Unis)						
11. Services collectifs de distribution							
Électricité	31 000		[a]			47 600	Sur la base des dépenses effectives de 1998/99.
Eau	153 400		[a]			174 580	Sur la base des dépenses effectives de 1998/99.
12. Véhicules							
Véhicules civils	637	637					
Véhicules militaires	341	341					
Véhicules blindés de transport des troupes	105	105					
13. Pièces de rechange, réparations et entretien des véhicules							
Véhicules civils	169		500		139,0		Sur la base de l'expérience acquise.
Véhicules militaires	739		500		773,6		
14. Carburants et lubrifiants[b]							
Essence – benzine	109 886		[a]			129 902	Sur la base des dépenses antérieures et des dernières statistiques.
Diesel (pour groupes électrogènes)	1 021 976		[a]			2 060 412	Sur la base des dépenses antérieures et des dernières statistiques.
Diesel (pour véhicules)	711 296		[a]			678 250	Sur la base des dépenses antérieures et des dernières statistiques.
Lubrifiants	142 400		[a]			155 637	Sur la base des dépenses antérieures et des dernières statistiques.
Kérosène	210 016		[a]			178 789	Sur la base des dépenses antérieures et des dernières statistiques.
Carburant (Liban)	22 000		[a]			22 000	Sur la base des dépenses antérieures et des dernières statistiques.
Carburant (station civile en Israël)	27 852		[a]			29 953	Sur la base des dépenses antérieures et des dernières statistiques.
15 Assurance des véhicules							
Véhicules tout usage	490	913				490	Plan d'assurance mondial.
Véhicules blindés de transport des troupes	350	105				400	
Matériel mobile	46	58				50	
16. Opérations aériennes							
Hélicoptères	4	4					
Location/affrètement	1 140 000		[a]			1 140 000	

Description	Prévisions antérieures	Effectif moyen	Prévisions de dépenses: Coût standard	Coût unitaire ou journalier	Coût mensuel	Coût annuel	Explication
	(en dollars des États-Unis)						
Carburants et lubrifiants	45 300		[a]			52 500	
Assurance responsabilité et risques de guerre	19 600		[a]			54 000	Sur la base des dépenses effectives.
Déploiement/retrait	4 000		[a]			20 000	Sur la base des dépenses effectives.
17. Communications par réseaux commerciaux							
Téléphone	160 000		[a]			160 000	
Télex/télégraphie	2 000		[a]			2 000	
Valise diplomatique	20 240		[a]			20 240	
Connexion Internet	10 000		[a]			26 000	Sur la base des dépenses effectives.
Location de lignes	–					10 000	Sur la base des dépenses effectives.
18. Communications par satellites							
Répéteur à couverture mondiale	120 000		[a]			150 000	Sur la base des dépenses effectives.
19. Services divers							
Vérification des comptes	96 400		[a]			96 400	
Services contractuels	1 082 000		[a]			1 082 000	
Services de sécurité	59 000		[a]			79 565	Étant à présent la seule occupante de la Maison de la FINUL à Beyrouth, la Force assume désormais le coût intégral de la sécurité des locaux.
Traitement et services médicaux	180 000		60 048			300 000	Pour explication des coûts additionnels, voir annexe I.C, par. 18.
Demandes d'indemnisation et règlements	60 000		60 048			49 910	
Dépenses de représentation	2 000		[a]			2 000	
Autres services divers	107 000		[a]			106 290	
20. Fournitures diverses							Pour la modification des montants demandés à ce titre, voir annexe I.C, par. 19.
Papeterie et fournitures de bureau	200 000		900 720			300 000	
Fournitures médicales	420 000		1 681 344			450 000	
Fournitures sanitaires et articles de nettoyage	240 000		300 240			200 000	
Abonnements	38 000		[a]			37 569	
Accessoires d'uniforme, drapeaux et autocollants	450 000		35/personne			366 393	

Description	Prévisions antérieures	Effectif moyen	Coût standard	Prévisions de dépenses: Coût unitaire ou journalier	Prévisions de dépenses: Coût mensuel	Prévisions de dépenses: Coût annuel	Explication
			(en dollars des États-Unis)				
Matériel pour la défense des périmètres	276 000		[a]			321 470	
Intendance et magasins	678 000		[a]			700 000	
21. Programmes de formation						122 970	
Formation à la gestion à la FINUL	22 170					11 970	
Formation technique aux communications	4 000					10 000	
Formation au système Sun						3 000	
Transports						6 000	
Informatique						35 000	
Formation à l'administration (budget, finances, achats, etc.)						18 000	
Vidéos de développement des compétences						500	
Voyages au titre de la formation						38 500	
22. Fret et camionnage par les soins d'entreprises privées	383 300		[a]			383 300	

[a] Il n'y a pas de coût standard pour cette rubrique.
[b] Explication :

	Coût moyen par millier de litres	Consommation (en litres)
Essence (Benzine 96)	210,90	615 940
Diesel pour groupes électrogènes	239,89	8 588 988
Diesel pour véhicules	239,89	2 827 339
Kérosène	229,00	780 740
Lubrifiants (155 637 dollars), carburant provenant du Liban et de stations civiles en Israël (29 953 dollars) – statistiques tirées des exercices précédents		

B. Répartition des ressources par catégorie de dépenses : coûts standard et coûts propres à la mission

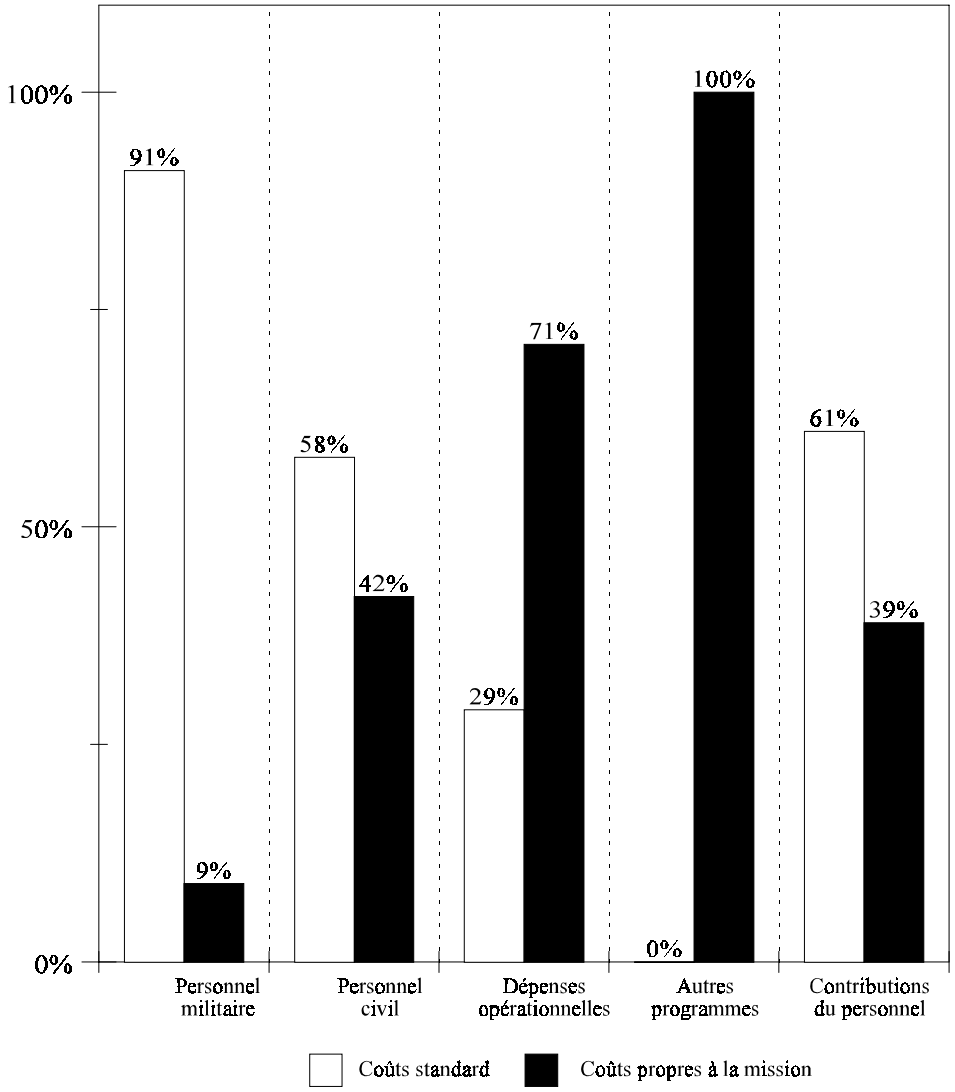

C. Dépenses non renouvelables

(En dollars des États-Unis sauf indication contraire)

	(1) Nombre actuel au 30 juin 1999[b]	(2) Nombre d'unités à remplacer	(3) Nombre d'unités supplémentaires nécessaires	(4)=(2+3) Nombre total d'unités à acheter	(5) Coût unitaire	(6)=(4x5) Coût total
I. Dépenses opérationnelles						
1. Locaux/hébergement						
a) Location de locaux						
b) Aménagement et rénovation des locaux						
c) Fournitures d'entretien						
d) Services d'entretien						
e) Services collectifs de distribution						
f) Construction de locaux/bâtiments préfabriqués						
g) Logements préfabriqués, 6 mètres	1 408	12	–	12	40 000,0	480 000,0
h) Blocs sanitaires, 6 mètres	230	–	–	–	–	–
i) Cantines/réfectoires[a]	115	–	–	–	–	–
10 personnes		4	–	4	7 000,0	28 000,0
20 personnes		5	–	5	9 000,0	45 000,0
100 personnes		–	–	–	–	–
150 personnes		–	–	–	–	–
j) Bureaux	207	–	–	–	–	–
k) Infirmerie	10	–	–	–	–	–
l) Entrepôts	45	–	–	–	–	–
m) Ateliers	19	–	–	–	–	–
n) Autres structures à parois souples (Rubb Hall)	23	–	–	–	–	–
o) Projets de construction						
Tours d'observation/abris (mirador)[a]	–	–	4	4	20 250,0	81 000,0
Bâtiment polyvalent	–	–	3	3	48 000,0	144 000,0
Château d'eau	–	–	1	1	40 000,0	40 000,0
Entrepôts, abris anti-incendie	–	–	1	1	120 000,0	120 000,0
Remplacement de l'infirmerie au quartier général de Naqoura	1	1	–	1	250 000,0	250 000,0
Remplacement des bureaux au quartier général de Naqoura	3	1	–	1	140 000,0	140 000,0
Total, rubrique 1	**2 061**	**23**	**9**	**32**		**1 328 000,0**
2. Remise en état des infrastructures						–
3. Transports						
a) Achat de véhicules						
Véhicule blindé	105	–	–	–	–	–
Bouteur	5	1	–	1	220 000,0	220 000,0
Autocar léger	30	7	–	7	14 250,0	99 750,0
Autocar moyen	25	–	–	–	–	–
Autocar lourd	6	–	–	–	–	–
Berline légère	67	–	–	–	–	–
Berline moyenne/lourde	9	–	–	–	–	–

	(1) Nombre actuel au 30 juin 1999[b]	(2) Nombre d'unités à remplacer	(3) Nombre d'unités supplémentaires nécessaires	(4)=(2+3) Nombre total d'unités à acheter	(5) Coût unitaire	(6)=(4x5) Coût total
Chariot élévateur à fourche, 3 à 5 tonnes (1 à 5 tonnes)	18	3	–	3	23 000,0	69 000,0
Chariot élévateur à fourche, 5 à 6 tonnes (6 à 15 tonnes)	8	3	–	3	40 000,0	120 000,0
Chargeuse frontale	5	1	–	1	50 000,0	50 000,0
Pelle mécanique rétrocaveuse	3	–	–	–	–	–
Jeep légère 4 x 4	287	22	–	22	17 000,0	374 000,0
Jeep moyenne 4 x 4	32	–	–	–	–	–
Semi-remorque-citerne (carburant)	2	2	–	2	60 000,0	120 000,0
Camion-ambulance 4 x 4	23	3	–	3	50 001,0	150 003,0
Camions cargo léger	43	–	–	–	–	–
Cabine simple		–	–	–	–	–
Camionnette (livraisons)		–	–	–	–	–
Double cabine		7	–	7	14 000,0	98 000,0
Camion cargo moyen	78	37	–	37	45 000,0	1 665 000,0
Camion cargo lourd	69	2	–	2	75 000,0	150 000,0
Camion cargo lourd 10/20 tonnes	–	–	–	–	–	–
Camion cargo à grue lourd	7	2	–	2	90 000,0	180 000,0
Camion à grue lourd	2	1	–	1	225 000,0	225 000,0
Camion à benne	12	3	–	3	80 000,0	240 000,0
Excavatrice	8	–	–	–	–	–
Camion-citerne (carburant) lourd	19	1	–	1	80 000,0	80 000,0
Autopompe	4	2	–	2	180 000,0	360 000,0
Camion à ordures	3	–	–	–	–	–
Camion divers	2	–	–	–	–	–
Plateau mobile	1	1	–	1	50 000,0	50 000,0
Chasse-neige	2	1	–	1	200 000,0	200 000,0
Camion compresseur	2	–	–	–	–	–
Camions-atelier	4	–	–	–	–	–
Camions de patrouille 4 x 4	120	5	–	5	19 000,0	95 000,0
Dépanneuse lourde	16	3	–	3	138 000,0	414 000,0
Camion frigorifique	14	1	–	1	55 000,0	55 000,0
Camion de vidange	5	–	–	–	–	–
Tracteur routier lourd	12	1	–	1	55 000,0	55 000,0
Camion-citerne (eau) lourd	35	9	–	9	80 000,0	720 000,0
Niveleuse (terrassement)	1	–	–	–	–	–
Rouleau-compresseur	1	–	–	–	–	–
Total partiel	**1 085**	**118**	**–**	**118**		**5 789 753,0**
Fret à 15 %						868 463,0
Total partiel						**6 658 216,0**
Prélèvements sur les stocks de matériel excédentaire						–

	(1) Nombre actuel au 30 juin 1999[b]	(2) Nombre d'unités à remplacer	(3) Nombre d'unités supplémentaires nécessaires	(4)=(2+3) Nombre total d'unités à acheter	(5) Coût unitaire	(6)=(4x5) Coût total
Total partiel, rubrique 3 a)	**1 085**	**118**	**–**	**118**		**6 658 216,0**
b) Location de véhicules						–
c) Matériel d'atelier						223 000,0
d) Pièces de rechange, réparations et entretien						65 000,0
Total, rubrique 3	**1 085**	**118**	**–**	**118**		**6 946 216,0**
4. Opérations aériennes						–
5. Opérations navales						–
6. Transmissions						
a) Éléments complémentaires						
Matériel de transmissions						
Matériel VHF						
Radio mobile (ordinaire)	1 195	60	350	410	600,0	246 000,0
Répéteur (ordinaire)	81	2	30	32	2 000,0	64 000,0
Radio portable (ordinaire)	702	50	200	250	380,0	95 000,0
Chargeur de batterie Schauer	–	–	200	200	150,0	30 000,0
Convertisseur alternatif/continu	–	–	50	50	160,0	8 000,0
Antennes mobiles et fixes et trousses d'installation	–	–	350	350	70,0	24 500,0
Antenne réseau à commande de phase	–	–	30	30	340,0	10 200,0
Avertisseur individuel portatif[a]	224	40	–	40	225,0	9 000,0
Liaisons téléphoniques rurales	64	8	–	8	8 600,0	68 800,0
Chiffreur de radiomessagerie	13	–	–	–	–	–
Émetteur de radiobalise	2	–	–	–	–	–
Récepteur de radiobalise	4	–	–	–	–	–
Matériel militaire						
Radio portable Armée/Marine, de type 77	727	–	–	–	–	–
Radio portable Armée/Marine, de type 126	72	–	–	–	–	–
Radio portable Armée/Marine, de type 601	16	–	–	–	–	–
Radio portable Armée/Marine, de type 614	20	–	–	–	–	–
Radio portables Armée/Marine, de type 17	12	–	–	–	–	–
Radio portables Armée/Marine, de type 17	5	–	–	–	–	–
Radio portative	104	–	–	–	–	–
Matériel HF						
Poste radio HF, de type 174	14	–	–	–	–	–
Poste radio HF, de type 176	21	–	–	–	–	–
Émetteur-récepteur	4	–	–	–	–	–
Matériel de satellite						
Système LNA	2	–	–	–	–	–
Station terrestre						
Fixe	1	–	–	–	–	–
Modernisation du matériel de satellite	–	–	–	–	–	–

	(1) Nombre actuel au 30 juin 1999[b]	(2) Nombre d'unités à remplacer	(3) Nombre d'unités supplémentaires nécessaires	(4)=(2+3) Nombre total d'unités à acheter	(5) Coût unitaire	(6)=(4x5) Coût total
Convertisseur de radiofréquence (Scientific Atlanta)[a]	2	2	–	2	68 000,0	136 000,0
Matériel du Système de positionnement universel (GPS)	50	–	–	–	–	–
INMARSAT M	1	–	–	–	–	–
Matériel téléphonique						
Commutateur de groupe pour MD 110[a]	–	–	1	1	30 000,0	30 000,0
Poste téléphonique[a]	1 564	200	–	200	50,0	10 000,0
Poste téléphonique Ericsson numérique[a]	–	–	15	15	500,0	7 500,0
Téléphone, normes techniques militaires	987	–	–	–	–	–
Central téléphonique à commutateur privé PABX	16	–	–	–	–	–
Panneau solaire	54	–	–	–	–	–
Standard téléphonique, normes techniques militaires	103	–	–	–	–	–
Matériel divers						
Station VHF fixe	104	–	–	–	–	–
Ordinateur de bureau Compaq Deskpro 4000[a]	5	–	3	3	5 000,0	15 000,0
Liaison cybernétique numérique	44	–	–	–	–	–
Liaison hertzienne numérique, 2 Mbps	–	–	–	–	–	–
Liaison téléphonique numérique, liaison téléphonique rurale	–	–	–	–	–	–
Liaison hertzienne numérique (7E et 15C)	16	–	6	6	25 000,0	150 000,0
Accessoires pour la miniliaison 7E[a]	–	–	1	1	97 240,0	97 240,0
Modules d'antenne de 1,2 m avec trousses de montage[a]	–	–	1	1	32 850,0	32 850,0
Bloc d'alimentation 48 V et chargeurs de batterie[a]	–	–	1	1	30 000,0	30 000,0
Terminal MuUX/cartes de terminaison[a]	–	–	1	1	63 000,0	63 000,0
Connecteur Heliax LL44 (100)[a]	–	–	1	1	27 000,0	27 000,0
Terminal multiplexeur/démultiplexeur	–	–	–	–	–	–
Commutateur de télécopie	1	–	–	–	–	–
Modem de télécopie	15	–	–	–	–	–
Terminal principal	1	–	–	–	–	–
Commutateur de messages Micronet	3	–	–	–	–	–
Voies multiplex	178	–	–	–	–	–
Circuit de service et dispositif d'alarme	6	–	–	–	–	–
Multiplexeur PCSI	13	–	–	–	–	–
Émetteur-récepteur, liaison analogique	46	–	–	–	–	–
Émetteur-récepteur, liaison numérique (hertzienne)	31	–	–	–	–	–
Station de satellite à alimentation non interruptible, 10 kVA	72	–	5	5	500,0	2 500,0
Matériel militaire						

	(1) Nombre actuel au 30 juin 1999[b]	(2) Nombre d'unités à remplacer	(3) Nombre d'unités supplémentaires nécessaires	(4)=(2+3) Nombre total d'unités à acheter	(5) Coût unitaire	(6)=(4x5) Coût total
Antenne/unité de réglage d'antenne	626	–	–	–	–	–
Chargeur de batterie	322	–	–	–	–	–
Appareil portatif	1 300	–	–	–	–	–
Combiné casque d'interphone	420	–	–	–	–	–
Système d'intercommunication	119	–	–	–	–	–
Haut-parleur	150	–	–	–	–	–
Système de diffusion audio	32	–	–	–	–	–
Amplificateur de radiofréquence	240	–	–	–	–	–
Total partiel, rubrique 6 a)	**9 804**	**362**	**1 245**	**1 607**		**1 156 590,0**
b) Matériel d'atelier et de tests						33 300,0
Total, rubrique 6	**9 804**	**362**	**1 245**	**1 607**		**1 189 890,0**
7. Matériel divers						
a) Mobilier de bureau						
Classeur à 2 tiroirs	75	11	–	11	230,0	2 530,0
Classeur à 3 tiroirs	78	15	–	15	240,0	3 600,0
Classeur à 4 tiroirs	377	36	–	36	250,0	9 000,0
Classeurs métalliques pour papeterie[a]	88	24	–	24	250,0	6 000,0
Chaises empilables[a]	1 798	50	–	50	30,0	1 500,0
Siège dactylo[a]	268	60	–	60	250,0	15 000,0
Sièges divers[a]	1 117	50	–	50	300,0	15 000,0
Fauteuil de bureau[a]	1 355	50	–	50	300,0	15 000,0
Chaise	1 279	40	–	40	250,0	10 000,0
Table d'ordinateur[a]	379	30	–	30	100,0	3 000,0
Bureaux ministre à double classeur[a]	179	70	–	70	300,0	21 000,0
Bureaux divers	706	16	–	16	400,0	6 400,0
Étagères, 2 rayons[a]	–	30	–	30	100,0	3 000,0
Étagères, 3 rayons[a]	–	30	–	30	150,0	4 500,0
Tables basses	358	50	–	50	100,0	5 000,0
Total partiel, rubrique 7 a)	**8 057**	**562**	**–**	**562**		**120 530,0**
b) Matériel de bureau						
Machine à relier[a]	2	1	–	1	2 550,0	2 550,0
Terminal dateur	22	–	–	–	–	–
Tampon date/heure[a]	18	8	–	8	695,0	5 560,0
Calculatrice de bureau	242	–	–	–	–	–
Télécopieur	96	10	–	10	600,0	6 000,0
Machine à compter les espèces	2	–	–	–	–	–
Déchiqueteuse de documents (petite)	55	–	–	–	–	–
Perforeuse[a]	1	1	–	1	7 465,0	7 465,0
Photocopieuse (faible rendement)	127	7	4	11	1 000,0	11 000,0
Matériel de vidéoconférence[a]	–	–	1	1	30 000,0	30 000,0
Grosse photocopieuse (grosse capacité)	5	–	–	–	–	–

		(1) Nombre actuel au 30 juin 1999[b]	(2) Nombre d'unités à remplacer	(3) Nombre d'unités supplémentaires nécessaires	(4)=(2+3) Nombre total d'unités à acheter	(5) Coût unitaire	(6)=(4x5) Coût total
	Total partiel, rubrique 7 b)	**570**	**27**	**5**			**62 575,0**
c)	Matériel informatique						
	Ordinateur de bureau	526	132	–	132	1 550,0	204 600,0
	Support de réseau	Câble coaxial	–	–	–	–	–
	Ordinateur bloc-notes	55	14	–	14	2 300,0	32 200,0
	Table traçante	2	–	–	–	–	–
	Imprimante (grande capacité)[a]	8	2	2	4	8 000,0	32 000,0
	Imprimante pour groupes de travail (grande vitesse)	70	15	20	35	2 900,0	101 500,0
	Imprimante de bureau	233	20	–	20	300,0	6 000,0
	Imprimante portable	12	3	–	3	250,0	750,0
	Imprimante à jet d'encre		–	–	–	–	–
	Imprimante à laser		–	–	–	–	–
	Scanneur		–	–	–	–	–
	Projecteur[a]	4	1	1	2	9 000,0	18 000,0
	Scanneur (grande capacité)[a]	5	1	–	1	15 000,0	15 000,0
	Scanneur de bureau	9	2	25	27	1 300,0	35 100,0
	Serveur de fichiers	5	1	3	4	25 000,0	100 000,0
	Serveur d'application	6	1	1	2	70 000,0	140 000,0
	Poste de travail électronique[a]	–	–	5	5	6 000,0	30 000,0
	Matériel WANLAN[a]	–	1	1	2	35 000,0	70 000,0
	Matériel d'essai[a]			1	1	15 000,0	15 000,0
	Serveur	–	–	–	–	–	–
	Bloc d'alimentation non interruptible (CENTRAL)[a]	–	–	3	3	6 000,0	18 000,0
	Bloc d'alimentation non interruptible (UPS)[a]	380	95	–	95	300,00	28 500,0
	Total partiel, rubrique 7 c)	**1 315**	**288**	**62**	**350**		**846 650,0**
d)	Groupes électrogènes						
	Moins de 50 kVA	794	–	–	–	–	–
	50 à 100 kVA	24	–	–	–	–	–
	Plus de 110 kVA	48	–	–	–	–	–
	Total partiel, rubrique 7 d)	**866**	**–**	**–**	**–**		**–**
e)	Matériel d'observation						
	Jumelles (observation de jour)						
	7 x 50	369	–	–	–	–	–
	20 x 120	103	–	–	–	–	–
	Dispositifs d'observation nocturne						
	4 x 3	192	–	–	–	–	–
	6 x 3	46	–	–	–	–	–
	AN/PVS 7-B	93	–	–	–	–	–
	PB4DS	–	–	–	–	–	–

		(1) Nombre actuel au 30 juin 1999[b]	(2) Nombre d'unités à remplacer	(3) Nombre d'unités supplémentaires nécessaires	(4)=(2+3) Nombre total d'unités à acheter	(5) Coût unitaire	(6)=(4x5) Coût total
	Lampes						
	Maglight[a]	778	80	–	80	100,0	8 000,0
	Projecteur, 220 V[a]	210	12	–	12	1 000,0	12 000,0
	Projecteur (pour véhicules)	81	–	–	–	–	–
	Radar	41	–	–	–	–	–
	Scanographe	37	–	–	–	–	–
	Total partiel, rubrique 7 e)	**1 950**	**92**	**–**	**92**		**20 000,0**
f)	Matériel médical et dentaire[a]						
	Matériel de réanimation/monitorage	1	–	–	–	–	–
	Seringue automatique	2	–	–	–	–	–
	Autoclave, matériel éthylène	–	–	2	2	3 000,0	6 000,0
	Capnographe	–	–	1	1	5 000,0	5 000,0
	Lit d'hôpital	20	15	–	15	450,0	6 750,0
	Négatoscope	2	2	–	2	800,0	1 600,0
	Tablier de protection contre les rayons X	6	4	–	4	500,0	2 000,0
	Brancard roulant	5	3	–	3	2 000,0	6 000,0
	Autoclave, petite table	1	5	–	5	2 500,0	12 500,0
	Microscope	5	1	–	1	3 500,0	3 500,0
	Centrifugeuse	5	–	–	–	–	–
	Table d'examen	10	4	–	4	250,0	1 000,0
	Respirateur d'urgence mobile	1	–	–	–	–	–
	Moniteur	1	–	–	–	–	–
	Sphymo-oxymètre	2	2	–	2	4 500,0	9 000,0
	Électrocardiographe	4	4	–	4	3 000,0	12 000,0
	Mixeur de laboratoire	1	1	–	1	2 000,0	2 000,0
	Matériel d'anesthésie	1	1	–	1	6 000,0	6 000,0
	Couveuse de laboratoire	1	1	–	1	1 600,0	1 600,0
	Défibrillateur	1	1	–	1	7 500,0	7 500,0
	Matériel de remplacement (petites dimensions)	–	–	–	–	–	10 250,0
	Unité de succion (à pompe)	3	3	–	3	1 500,0	4 500,0
	Unité de succion électrique	1	1	–	1	1 100,0	1 100,0
	Chaise roulante	3	2	–	2	600,0	1 200,0
	Système d'urgence ultra-léger motorisé	5	–	–	–	–	–
	Total partiel, rubrique 7 f)	**81**	**50**	**3**	**53**		**99 500,0**
g)	Matériel d'hébergement						
	Cuisinière à 10 brûleurs + four double[a]	3	–	–	–	–	–
	Cuisinière à 6 brûleurs + four simple[a]	16	4	1	5	2 000,0	10 000,0
	Cuisinière à 4 brûleurs + four simple[a]	34	13	5	18	1 235,0	22 230,0
	Réchaud à gaz, 2 brûleurs, sans four[a]	52	4	5	9	400,0	3 600,0
	Bains-marie[a]	51	5	1	6	1 500,0	9 000,0
	Four de boulanger	59	–	–	–	–	–
	Ouvre-boîte industriel	59	–	–	–	–	–

	(1) Nombre actuel au 30 juin 1999[b]	(2) Nombre d'unités à remplacer	(3) Nombre d'unités supplémentaires nécessaires	(4)=(2+3) Nombre total d'unités à acheter	(5) Coût unitaire	(6)=(4x5) Coût total
Machine à café	86	–	–	–	–	–
Conteneur pour aliments	279	–	–	–	–	–
Four à convection (cuisson/réchauffement)[a]	7	5	1	6	4 000,0	24 000,0
Cuiseur	293	–	–	–	–	–
Distributeur de boissons froides[a]	85	24	5	29	370,0	10 730,0
Distributeur de boissons chaudes[a]	42	11	5	16	100,0	1 600,0
Distributeur de jus de fruit[a]	229	–	–	–	–	–
Lave-vaisselle industriel à bac unique[a]	12	4	1	5	700,0	3 500,0
Lave-vaisselle industriel à bac unique	8	–	–	–	–	–
Autres lave-vaisselle	117	–	–	–	–	–
Ventilateur de plafond[a]	400	62	10	72	12,0	864,0
Ventilateur sur pied[a]	450	57	10	67	16,0	1 072,0
Ventilateur de table[a]	650	48	12	60	14,0	840,0
Robot culinaire (de table)[a]	11	5	3	8	900,0	7 200,0
Chauffe-plats[a]	74	–	–	–	–	–
Congélateur (modèle ménager)[a]	173	17	4	21	600,0	12 600,0
Poêle à frire	60	–	–	–	–	–
Friteuse[a]	22	14	4	18	2 100,0	37 800,0
Marmite à gaz (grande capacité)[a]	3	–	1	1	2 500,0	2 500,0
Poêle en fonte	10	–	–	–	–	–
Grosse salamandre[a]	23	6	4	10	1 400,0	14 000,0
Salamandre moyenne[a]	–	–	6	6	840,0	5 040,0
Chauffe-eau	87	–	–	–	–	–
Machine à fabriquer des glaçons	25	–	–	–	–	–
Hachoir à viande électrique[a]	24	9	2	11	1 010,0	11 110,0
Couteau électrique[a]	21	12	2	14	1 010,0	14 140,0
Mixeur[a]	30	15	1	16	4 300,0	68 800,0
Four	121	–	–	–	–	–
Four à micro-ondes[a]	47	27	4	31	350,0	10 850,0
Éplucheur électrique[a]	27	6	1	7	1 300,0	9 100,0
Réfrigérateur (plus de 2 000 litres)	3	–	–	–	–	–
Réfrigérateur (moins de 2 000 litres)	90	18	7	25	700,0	17 500,0
Réfrigérateur (plus de 200 litres)	3	–	–	–	–	–
Réfrigérateur (moins de 200 litres)[a]	754	31	10	41	450,0	18 450,0
Buffet réfrigéré[a]	5	8	2	10	2 000,0	20 000,0
Rayonnage à structure tubulaire en acier inoxydable[a]	110	54	13	67	500,0	33 500,0
Évier[a]	184	8	1	9	750,0	6 750,0
Support de marmite	18	–	–	–	–	–
Cuisinière ordinaire moyenne	8	–	–	–	–	–
Poêle à braiser basculante[a]	15	8	1	9	2 000,0	18 000,0
Grille-pain industriel	16	–	–	–	–	–
Autres grille-pain	152	–	–	–	–	–

		(1) Nombre actuel au 30 juin 1999[b]	(2) Nombre d'unités à remplacer	(3) Nombre d'unités supplémentaires nécessaires	(4)=(2+3) Nombre total d'unités à acheter	(5) Coût unitaire	(6)=(4x5) Coût total
	Grille-pain rotatif[a]	18	7	1	8	1 100,0	8 800,0
	Cafetière	209	–	–	–	–	–
	Aspirateur	–	5	2	7	250,0	1 750,0
	Machine à laver	23	12	1	13	310,0	4 030,0
	Table de travail de cuisine[a]	333	14	3	17	400,0	6 800,0
	Matériel d'hébergement divers[a]	–	–	–	–	–	122 520,0
	Total partiel, rubrique 7 g)	**5 631**	**513**	**129**	**642**		**538 676,0**
h)	Matériel divers						
	Matériel de lutte contre l'incendie						
	Respirateur	8	–	–	–	–	–
	Bonbonne de gaz carbonique, 5 kg[a]	1 498	300	–	300	100,0	30 000,0
	Extincteur à mousse[a]	1 725	170	–	170	70,0	11 900,0
	Extincteur à eau[a]	2 410	250	–	250	70,0	17 500,0
	Extincteur mécanique[a]	950	200	–	200	15,0	3 000,0
	Couverture[a]	841	200	–	200	25,0	5 000,0
	Couverture[a]	220	60	–	60	300,0	18 000,0
	Équipement pour VIR anti-incendie	1	–	–	–	–	–
	Remorque poudre/mousse	20	–	–	–	–	–
	Tenue d'intervention	32	–	–	–	–	–
	Pompe à incendie	30	–	–	–	–	–
	Poudre, 2/3 kg[a]	664	90	–	90	38,0	3 420,0
	Poudre, 1 kg[a]	282	60	–	60	20,0	1 200,0
	Poudre, 12 kg [a]	401	90	–	90	90,0	8 100,0
	Poudre, moins de 12 kg[a]	101	20	–	20	400,0	8 000,0
	Système d'aspersion (sprinkler)[a]	–	–	1	1	40 000,0	40 000,0
	Détecteur de fumée[a]	2 168	500	–	500	10,0	5 000,0
	Détecteur de mines manuel						
	Explosif de démolition (RDK)	17	–	–	–	–	–
	Vallon[a]	30	3	–	3	5 100,0	15 300,0
	Ferrex	2	–	–	–	–	–
	Ibinger	6	–	–	–	–	–
	Radiateur						
	Cyprus	30	–	–	–	–	–
	Fujica	1 170	–	–	–	–	–
	Radiateur d'appoint[a]	730	200	–	200	1 400,0	280 000,0
	Radiateur mural à mazout	–	–	–	–	–	–
	Matériel de plate-forme d'hélicoptère[a]	–	–	–	–	–	51 925,0
	Outils manuels spécialisés[a]	–	–	–	–	–	40 000,0
	Total partiel, rubrique 7 h)	**13 336,0**	**2 143,0**	**1**	**2 144,0**		**538 345,0**
i)	Matériel pour la défense des périmètres						–
	Total, rubrique 7	**31 806**	**3 675**	**200**	**3 843**		**2 226 276,0**

	(1) Nombre actuel au 30 juin 1999[b]	(2) Nombre d'unités à remplacer	(3) Nombre d'unités supplémentaires nécessaires	(4)=(2+3) Nombre total d'unités à acheter	(5) Coût unitaire	(6)=(4x5) Coût total
8. Fournitures et services						–
9. Fret aérien et de surface						–
Total, catégorie I	**44 756**	**4 178**	**1 454**	**5 600**		**11 690 382,0**
II. Autres programmes						
1. Fournitures et services liés aux élections						–
2. Programmes d'information						–
3. Programmes de formation						
4. Programmes de déminage						–
5. Aide au désarmement et à la démobilisation						–
Total, catégorie II						**–**
Total, catégories I et II	**44 756**	**4 178**	**1 454**	**5 600**		**11 690 382,0**

[a] Il n'y a pas de coût standard pour cet article.
[b] Sur la base des rapports d'inventaire au 30 juin 1999.

Annexe III

Application des recommandations antérieures du Comité consultatif pour les questions administratives et budgétaires

Recommandation	*Suite donnée*
Le Comité consultatif a observé, d'après le rapport sur l'exécution du budget pour la période 1997/98, un taux de «suroccupation» des postes de 4 % par suite de la conversion en postes d'agent local de postes qui étaient affectés au personnel temporaire (autre que pour les réunions). Il a estimé que ce phénomène de «suroccupation» aurait pu être évité grâce à une meilleure gestion. (A/53/895/Add.1, par. 33)	La proposition présentée par le Secrétaire général dans le présent rapport, tendant à transformer six postes de fonctionnaire international (3 postes d'agent des services généraux et 3 postes du Service mobile) en six postes d'agent local, devrait permettre de résoudre ce problème.
En ce qui concerne le remplacement du matériel informatique et la mise aux normes pour le passage à l'an 2000, le Comité estime qu'il faut donner la priorité au matériel qui revêt une importance critique pour la mission et garder le reste du matériel jusqu'à la date prévue pour son remplacement. Le Comité pense qu'un retrait progressif serait plus économique. (A/53/895/Add.1, par. 52, et A/53/895, par. 27)	La nécessité de rendre tout le matériel informatique compatible 2000 et celle de pouvoir utiliser de nouveaux logiciels d'application arguent contre la recommandation tendant à remettre à plus tard le remplacement du matériel informatique. Comme le montre la demande présentée par le Secrétaire général pour 2000/01 concernant le remplacement du matériel informatique de la FINUL, on a proposé un programme normal de retrait progressif.
Le Comité a recommandé d'étudier un procédé plus efficace pour se débarrasser des véhicules hors d'usage. Il a invité d'urgence l'ONUST, la FINUL, la FNUOP et la Force des Nations Unies chargée du maintien de la paix à Chypre à instaurer la coopération régionale dans ce domaine. (A/53/895, par. 40)	Les chefs de l'administration des différentes forces en ont discuté, et la question est à l'étude.
Le Comité a relevé l'augmentation considérable des tarifs de l'assurance internationale au tiers des véhicules de plusieurs missions, par exemple la MONUIK et la FINUL, augmentation entraînée par le nombre de sinistres survenus. Le Comité consultatif demande l'adoption de mesures pour maîtriser ces augmentations très marquées, d'une part en imposant aux missions des règles de sécurité plus sévères, et d'autre part en négociant les primes avec les assureurs. (A/53/895, par. 42)	La FINUL s'est efforcée d'améliorer la sécurité des conducteurs et de les sensibiliser aux risques d'accident, et doit lancer une campagne officielle de sécurité routière. La police militaire a intensifié les contrôles de vitesse. Un certain nombre de routes d'accès menant à des positions isolées des Nations Unies ont été, ou doivent bientôt être, asphaltées et étanchéisées pour améliorer l'état des routes.

Au cours des réunions tenues les 22 et 23 février 1996 sur le financement de la Force des Nations Unies chargée d'observer le dégagement (FNUOD) et de la FINUL, le Comité consultatif a demandé qu'on lui présente des informations sur le montant estimatif des dépenses qu'entraîne, pour l'Organisme des Nations Unies chargé de la surveillance de la trêve (ONUST), l'appui direct apporté à la FNUOD et à la FINUL. Depuis, le Secrétariat lui présente régulièrement cette information. On trouvera au tableau ci-après les renseignements demandés pour les exercices biennaux 1998/99 et 2000/01 :

Organisme des Nations Unies chargé de la surveillance de la trêve : montant estimatif de l'appui direct apporté à la Force intérimaire des Nations Unies au Liban pendant la période du 1er janvier 1998 au 31 décembre 2001

(En milliers de dollars des États-Unis)

		1998/99	*2000/01*
1.	Postes	1 069,0	1 086,7
2.	Autres dépenses de personnel	2 720,8	2 469,6
3.	Voyages	950,2	991,8
4.	Dépenses générales d'exploitation	178,5	217,8
5.	Fournitures et matériel	152,7	73,2
6.	Équipement	181,2	14,8
	Total	**5 252,4**	**4 853,9**

Annexe IV

Organigramme

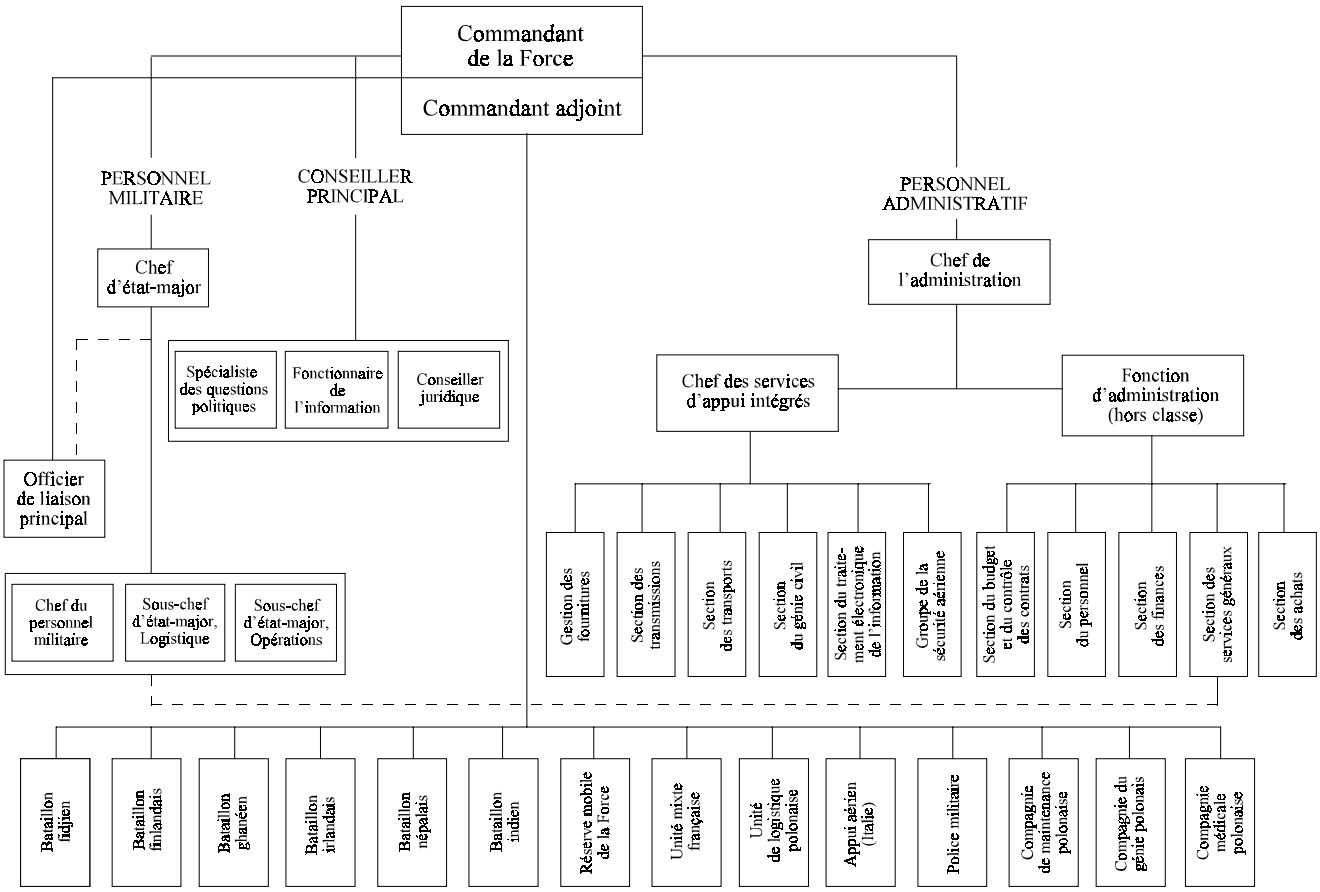

LÉGENDE

——— Commandemant

- - - - Coordination

Carte